

Na temelju članka 68. stavka 4. Statuta Grada Vukovara ("Službeni vjesnik" Grada Vukovara br. 4/09., 7/11., 4/12., 7/13., 7/15., 1/18., 2/18. - pročišćeni tekst, 7/19.-Odluka Ustavnog suda Republike Hrvatske broj: 3/20., 3/21. i 15/22.), gradonačelnik Grada Vukovara, donosi

ZAKLJUČAK

I.

Utvrđuje se prijedlog Odluke o prihvatanju izvješća o poslovanju trgovačkog društva Komunalac d.o.o. iz Vukovara, Sajmište 174, OIB: 83101904488 za 2023. godinu i isti se s priloženim izvješćem prosljeđuje Gradskom vijeću na razmatranje i usvajanje.

II.

Za izvjestitelja na sjednici Gradskog vijeća po ovom prijedlogu ovlašćuje se direktor društva Komunalac d.o.o. Vukovar, Bruno Marić, mag.oec..

REPUBLIKA HRVATSKA
VUKOVARSKO-SRIJEMSKA ŽUPANIJA
GRAD VUKOVAR
GRADONAČELNIK

KLASA: 400-04/24-01/6
URBROJ: 2196-1-02-24-3
Vukovar, 13. kolovoza 2024. godine



Mikolaj



REPUBLIKA HRVATSKA
VUKOVARSKO-SRIJEMSKA ŽUPANIJA



GRAD VUKOVAR
Upravni odjel za komunalno
gospodarstvo i graditeljstvo

KLASA: 400-04/24-01/6
URBROJ: 2196-1-7-24-2
Vukovar, 13. kolovoza 2024.

GRADONAČELNIK
- Ovdje -

MATERIJAL
za sjednicu Gradskog vijeća Grada Vukovara

Predmet: **Izvješće o poslovanju društva Komunalac d.o.o. Vukovar za 2023. godinu**
- donošenje Zaključka o utvrđivanju prijedloga Odluke o prihvaćanju izvješća o poslovanju društva Komunalac d.o.o. Vukovar za 2023. godinu

Pravna osnova:

Pravna osnova za donošenje Odluke o prihvaćanju izvješća o poslovanju trgovačkog društva Komunalac d.o.o. za 2023. godinu je Statut Grada Vukovara („Službeni vjesnik“ Grada Vukovara broj 4/09., 7/11., 4/12., 7/13., 7/15., 1/18., 2/18. – pročišćeni tekst, 7/19.-Odluka Ustavnog suda Republike Hrvatske broj: 3/20., 3/21. i 15/22. - dalje u tekstu Statut Grada Vukovara).

Člankom 68. stavak 4. Statuta Grada Vukovara određeno je da su direktori odnosno predsjednici uprava trgovačkih društava u kojima je Grad većinski vlasnik i ravnatelji ustanova čiji je Grad osnivač, dužni do kraja lipnja tekuće godine podnijeti izvješća o poslovanju za prethodnu godinu na temelju konačnih godišnjih obračuna Gradonačelniku, koji ih razmatra i upućuje Gradskom vijeću.

Ocjena stanja:

Direktor trgovačkog društva Komunalac d.o.o. iz Vukovara, gosp. Bruno Marić, mag.oec., dana 19.06.2024. godine dostavio je Gradu Vukovaru putem Upravnog odjela za komunalno gospodarstvo i graditeljstvo godišnje izvješće Komunalca d.o.o. za 2023. godinu i izvješće neovisnog revizora Prim revizija d.o.o., ovlaštenu revizora i direktora Aleksandra Lučić, mag.oec., Našička 17, Osijek, o obavljenoj reviziji godišnjih financijskih izvještaja za 2023. godinu.

Skupština trgovačkog društva Komunalac d.o.o. donijela je 17. lipnja 2024. godine Odluku o usvajanju godišnjeg financijskog izvješća za 2023. godinu i Odluku o

evidentiranju ostvarene dobiti iz 2023. godine kao zadržane dobiti, a koje Odluke su dostavljene Gradu Vukovaru.

Osnovna pitanja koja treba urediti Odlukom:

Predloženom Odlukom prihvaća se izvješće o poslovanju trgovačkog društva Komunalac d.o.o. za 2023. godinu.

Cilj donošenja Odluke:

Svrha izvještavanja je upoznavanje i praćenje organizacije, načina rada, aktivnosti te financijskih pokazatelja trgovačkog društva.

Sredstva potrebna za realizaciju Odluke:

Za realizaciju predložene Odluke, u Proračunu Grada Vukovara nisu potrebna nikakva sredstva.

Izvješće o poslovanju Komunalca d.o.o. za 2023. godinu dostavlja se Gradonačelniku Grada Vukovara na razmatranje sa prijedlogom da donese Zaključak o utvrđivanju prijedloga Odluke o prihvaćanju izvješća o poslovanju trgovačkog društva Komunalac d.o.o. za 2023. godinu i prosljedi ga Gradskom vijeću na daljnje razmatranje i usvajanje.



Prilog:

- Izvješće o poslovanju
- prijedlog Zaključka
- prijedlog Odluke

Na temelju članka 32. stavka 1. točke 26. Statuta Grada Vukovara („Službeni vjesnik“ Grada Vukovara br. 4/09., 7/11., 4/12., 7/13., 7/15., 1/18., 2/18. - pročišćeni tekst, 7/19.- Odluka Ustavnog suda Republike Hrvatske 3/20., 3/21. i 15/22.) Gradsko vijeće Grada Vukovara na ___ sjednici održanoj _____ 2024., donosi

ODLUKU
o prihvatanju izvješća o poslovanju
trgovačkog društva Komunalac d.o.o. za 2023. godinu

I.

Prihvaća se izvješće o poslovanju trgovačkog društva Komunalac d.o.o. iz Vukovara, Sajmište 174, OIB: 83101904488 za 2023. godinu.

II.

Ova Odluka stupa na snagu osmog dana od objave u "Službenom vjesniku" Grada Vukovara.

REPUBLIKA HRVATSKA
VUKOVARSKO-SRIJEMSKA ŽUPANIJA
GRAD VUKOVAR
GRADSKO VIJEĆE

KLASA: 400-04/24-01/6
URBROJ: 2196-1-01-24-4
U Vukovaru, _____ godine.

Predsjednik Gradskog vijeća

Željko Sabo, teolog

KLASA: 011-04/24-01/01

URBROJ: 2196-1-11-6-1-1-24-06

GSD-01/2024.

U Vukovaru, dana 17. lipnja 2024. godine.

Temeljem članka 441. stavak 1. točka 1. Zakona o trgovačkim društvima (NN 111/93, 34/99, 121/99, 52/00, 118/03, 107/07, 146/08, 137/09, 125/11, 152/11, 111/12, 68/13, 110/15, 40/19, 34/22, 114/22, 18/23, 130/23) u svezi članka 20. stavak 1. Izjave o osnivanju trgovačkog društva Komunalac d.o.o. za komunalno gospodarstvo, OIB:83101904488 (pročišćeni tekst Izjave od 07. srpnja 2022. godine), gđin. Ivan Penava, prof., predstavnik Grada Vukovara u Skupštini trgovačkog društva Komunalac d.o.o. za komunalno gospodarstvo (po Odluci od 28. srpnja 2014. godine, KLASA: 363-01/14-01/36, UR.BROJ: 2196/01-02-14-2), donio je dana 17. lipnja 2024. godine sljedeću:

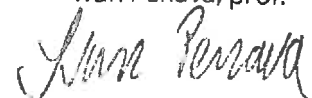
O D L U K U

1. Prima se na znanje i bez primjedbi usvaja godišnje financijsko izvješće društva Komunalac d.o.o. za komunalno gospodarstvo za 2023. godinu.
2. Ova Odluka stupa na snagu danom donošenja.

Komunalac d.o.o. Vukovar

Skupština

Ivan Penava, prof.



KLASA: 011-04/24-01/01

URBROJ: 2196-1-11-6-1-1-24-07

GSD-01/2024.

U Vukovaru, dana 17. lipnja 2024. godine.

Temeljem članka 441. stavak 1. točka 1. Zakona o trgovačkim društvima (NN 111/93, 34/99, 121/99, 52/00, 118/03, 107/07, 146/08, 137/09, 125/11, 152/11, 111/12, 68/13, 110/15, 40/19, 34/22, 114/22, 18/23, 130/23) u svezi članka 20. stavak 1. Izjave o osnivanju trgovačkog društva Komunalac d.o.o. za komunalno gospodarstvo, OIB:83101904488 (pročišćeni tekst Izjave od 07. srpnja 2022. godine), gđin. Ivan Penava, prof., predstavnik Grada Vukovara u Skupštini trgovačkog društva Komunalac d.o.o. za komunalno gospodarstvo (po Odluci od 28. srpnja 2014. godine, KLASA: 363-01/14-01/36, UR.BROJ: 2196/01-02-14-2), donio je dana 17. lipnja 2024. godine sljedeću:

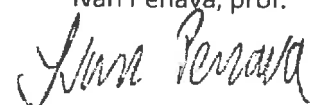
ODLUKU

1. Ostvarena dobit u poslovanju društva Komunalac d.o.o. za komunalno gospodarstvo za 2023. godinu u iznosu od 2.734,86 EUR evidentira se u 100% iznosu kao zadržana dobit društva Komunalac d.o.o. za komunalno gospodarstvo.
2. Ova Odluka stupa na snagu danom donošenja.

Komunalac d.o.o. Vukovar

Skupština

Ivan Penava, prof.



BILANCA
stanje na dan 31.12.2023.

**Obrazac
POD-BIL**

Obveznik: 83101904488; KOMUNALAC d.o.o.				Iznosi u EUR	
Naziv pozicije	AOP oznaka	Rbr. bilješke	Prethodna godina (neto)	Tekuća godina (neto)	
1	2	3	4	5	
AKTIVA					
A) POTRAŽIVANJA ZA UPISANI A NEUPLAĆENI KAPITAL	001				
B) DUGOTRAJNA IMOVINA (AOP 003+010+020+031+036)	002		2.917.475,08	2.817.596,44	
I. NEMATERIJALNA IMOVINA (AOP 004 do 009)	003		207.825,74	167.969,96	
1. Izdaci za razvoj	004				
2. Koncesije, patenti, licencije, robne i uslužne marke, softver i ostala prava	005		181.546,62	141.690,84	
3. Goodwill	006				
4. Predujmovi za nabavu nematerijalne imovine	007				
5. Nematerijalna imovina u pripremi	008		28.279,12	28.279,12	
6. Ostala nematerijalna imovina	009				
II. MATERIJALNA IMOVINA (AOP 011 do 019)	010		2.709.649,34	2.649.628,48	
1. Zemljište	011		417.986,99	417.986,92	
2. Građevinski objekti	012		564.989,98	539.533,40	
3. Postrojenja i oprema	013		371.401,55	250.990,76	
4. Alati, pogonski inventar i transportna imovina	014		1.352.617,96	1.438.462,54	
5. Biološka imovina	015				
6. Predujmovi za materijalnu imovinu	016				
7. Materijalna imovina u pripremi	017		2.652,86	2.652,86	
8. Ostala materijalna imovina	018				
9. Ulaganje u nekretnine	019				
III. DUGOTRAJNA FINACIJSKA IMOVINA (AOP 021 do 030)	020		0,00	0,00	
1. Ulaganja u udjele (dionice) poduzetnika unutar grupe	021				
2. Ulaganja u ostale vrijednosne papire poduzetnika unutar grupe	022				
3. Dani zajmovi, depoziti i slično poduzetnicima unutar grupe	023				
4. Ulaganja u udjele (dionice) društava povezanih sudjelujućim interesom	024				
5. Ulaganja u ostale vrijednosne papire društava povezanih sudjelujućim interesom	025				
6. Dani zajmovi, depoziti i slično društvima povezanim sudjelujućim interesom	026				
7. Ulaganja u vrijednosne papire	027				
8. Dani zajmovi, depoziti i slično	028				
9. Ostala ulaganja koja se obračunavaju metodom udjela	029				
10. Ostala dugotrajna financijska imovina	030				
IV. POTRAŽIVANJA (AOP 032 do 035)	031		0,00	0,00	
1. Potraživanja od poduzetnika unutar grupe	032				
2. Potraživanja od društava povezanih sudjelujućim interesom	033				
3. Potraživanja od kupaca	034				
4. Ostala potraživanja	035				
V. ODGOĐENA POREZNA IMOVINA	036				
C) KRATKOTRAJNA IMOVINA (AOP 038+046+053+063)	037		2.031.515,96	1.514.253,65	
I. ZALIHE (AOP 039 do 045)	038		309.529,49	342.234,62	
1. Sirovine i materijal	039		130.863,09	127.780,02	
2. Proizvodnja u tijeku	040		0,00	0,00	
3. Gotovi proizvodi	041		159.290,06	191.305,12	
4. Trgovačka roba	042		19.376,34	23.149,48	
5. Predujmovi za zalihe	043				
6. Dugotrajna imovina namijenjena prodaji	044				
7. Biološka imovina	045				

BILANCA
stanje na dan 31.12.2023.

Obrazac
POD-BIL

Obveznik: 83101904488; KOMUNALAC d.o.o.

Iznosi u EUR

Naziv pozicije	AOP oznaka	Rbr. bilješka	Prethodna godina (neto)	Tekuća godina (neto)
1	2	3	4	5
II. POTRAŽIVANJA (AOP 047 do 052)	046		1.152.997,82	832.417,27
1. Potraživanja od poduzetnika unutar grupe	047			
2. Potraživanja od društava povezanih sudjelujućim interesom	048			
3. Potraživanja od kupaca	049		1.097.167,43	669.224,27
4. Potraživanja od zaposlenika i članova poduzetnika	050		3.744,38	7.295,82
5. Potraživanja od države i drugih institucija	051		46.735,82	149.863,39
6. Ostala potraživanja	052		5.350,19	6.033,79
III. KRATKOTRAJNA FINANCIJSKA IMOVINA (AOP 054 do 062)	053		7.835,82	7.810,77
1. Ulaganja u udjele (dionice) poduzetnika unutar grupe	054			
2. Ulaganja u ostale vrijednosne papire poduzetnika unutar grupe	055			
3. Dani zajmovi, depoziti i slično poduzetnicima unutar grupe	056			
4. Ulaganja u udjele (dionice) društava povezanih sudjelujućim interesom	057			
5. Ulaganja u ostale vrijednosne papire društava povezanih sudjelujućim interesom	058			
6. Dani zajmovi, depoziti i slično društvima povezanim sudjelujućim interesom	059			
7. Ulaganja u vrijednosne papire	060			
8. Dani zajmovi, depoziti i slično	061		7.835,82	7.810,77
9. Ostala financijska imovina	062			
IV. NOVAC U BANCI I BLAGAJNI	063		561.152,83	331.790,99
D) PLAĆENI TROŠKOVI BUDUĆEG RAZDOBLJA I OBRAČUNATI PRIHODI	064		563,81	52.935,87
E) UKUPNO AKTIVA (AOP 001+002+037+064)	065		4.949.554,85	4.384.785,96
F) IZVANBILANČNI ZAPISI	066		2.015.137,70	2.234.770,84
PASIVA				
A) KAPITAL I REZERVE (AOP 068 do 070+076+077+083+086+089)	067		2.337.997,85	2.340.732,61
I. TEMELJNI (UPISANI) KAPITAL	068		1.066.679,94	1.066.679,94
II. KAPITALNE REZERVE	069			
III. REZERVE IZ DOBITI (AOP 071+072-073+074+075)	070		10,72	10,72
1. Zakonske rezerve	071			
2. Rezerve za vlastite dionice	072			
3. Vlastite dionice i udjeli (odbitna stavka)	073			
4. Statutarne rezerve	074			
5. Ostale rezerve	075		10,72	10,72
IV. REVALORIZACIJSKE REZERVE	076			
V. REZERVE FER VRIJEDNOSTI I OSTALO (AOP 078 do 082)	077		0,00	0,00
1. Fer vrijednost financijske imovine kroz ostalu sveobuhvatnu dobit (odnosno raspoložive za prodaju)	078			
2. Učinkoviti dio zaštite novčanih tokova	079			
3. Učinkoviti dio zaštite neto ulaganja u inozemstvu	080			
4. Ostale rezerve fer vrijednosti	081			
5. Tečajne razlike iz preračuna inozemnog poslovanja (konsolidacija)	082			
VI. ZADRŽANA DOBIT ILI PRENESENI GUBITAK (AOP 084-085)	083		1.227.278,52	1.271.307,09
1. Zadržana dobit	084		1.227.278,52	1.271.307,09
2. Preneseni gubitak	085			
VII. DOBIT ILI GUBITAK POSLOVNE GODINE (AOP 087-088)	086		44.028,67	2.734,86
1. Dobit poslovne godine	087		44.028,67	2.734,86
2. Gubitak poslovne godine	088			

BILANCA
stanje na dan 31.12.2023.

**Obrazac
POD-BIL**

Obveznik: 83101904488; KOMUNALAC d.o.o.				Iznosi u EUR	
Naziv pozicija	AOP oznaka	Rbr. bilješke	Prethodna godina (neto)	Tekuća godina (neto)	
1	2	3	4	5	
VIII. MANJINSKI (NEKONTROLIRAJUĆI) INTERES	088				
B) REZERVIRANJA (AOP 091 do 096)	090		424.432,29	277.758,75	
1. Rezerviranja za mirovine, otpremnine i slične obveze	091				
2. Rezerviranja za porezne obveze	092				
3. Rezerviranja za započete sudske sporove	093		152.704,64	0,00	
4. Rezerviranja za troškove obnavljanja prirodnih bogatstava	094				
5. Rezerviranja za troškove u jamstvenim rokovima	095		28.983,33	18.028,52	
6. Druga rezerviranja	096		242.744,32	261.730,23	
C) DUGOROČNE OBVEZE (AOP 098 do 108)	097		438.350,26	537.258,58	
1. Obveze prema poduzetnicima unutar grupe	098				
2. Obveze za zajmove, depozite i slično poduzetnika unutar grupe	099				
3. Obveze prema društvima povezanim sudjelujućim interesom	100				
4. Obveze za zajmove, depozite i slično društava povezanih sudjelujućim interesom	101				
5. Obveze za zajmove, depozite i slično	102				
6. Obveze prema bankama i drugim financijskim institucijama	103		438.350,26	520.688,78	
7. Obveze za predujmove	104				
8. Obveze prema dobavljačima	105				
9. Obveze po vrijednosnim papirima	106				
10. Ostale dugoročne obveze	107		0,00	18.569,80	
11. Odgođena porezna obveza	108				
D) KRATKOROČNE OBVEZE (AOP 110 do 123)	109		1.556.437,86	1.128.521,63	
1. Obveze prema poduzetnicima unutar grupe	110				
2. Obveze za zajmove, depozite i slično poduzetnika unutar grupe	111				
3. Obveze prema društvima povezanim sudjelujućim interesom	112				
4. Obveze za zajmove, depozite i slično društava povezanih sudjelujućim interesom	113				
5. Obveze za zajmove, depozite i slično	114				
6. Obveze prema bankama i drugim financijskim institucijama	115		280.768,21	308.557,54	
7. Obveze za predujmove	116		3.995,89	8.877,78	
8. Obveze prema dobavljačima	117		921.438,18	380.173,69	
9. Obveze po vrijednosnim papirima	118				
10. Obveze prema zaposlenicima	119		142.164,44	266.434,08	
11. Obveze za poreze, doprinose i slična davanja	120		95.452,78	132.183,23	
12. Obveze s osnove udjela u rezultatu	121				
13. Obveze po osnovi dugotrajne imovine namijenjene prodaji	122				
14. Ostale kratkoročne obveze	123		112.618,36	32.295,31	
E) ODGOĐENO PLAĆANJE TROŠKOVA I PRIHOD BUDUĆEGA RAZDOBLJA	124		194.336,59	100.514,39	
F) UKUPNO – PASIVA (AOP 067+090+097+109+124)	125		4.949.554,85	4.384.785,96	
G) IZVANBILANČNI ZAPISI	126		2.015.137,70	2.234.770,84	



KOMUNALAC d.o.o.
za komunalno gospodarstvo
Sajmište 174
Vukovar

**Bilješke uz financijske izvještaje
na 31.12.2023. godine**

Općenito:

KOMUNALAC d.o.o. Vukovar, Sajmište 174, upisalo je promjenu organiziranja javnog poduzeća KOMUNALAC s p. o. Vukovar u društvo kapitala – društvo s ograničenom odgovornošću u registar Trgovačkog suda u Osijeku, rješenjem broj Tt-99/607-4, MBS: 030064890, nadnevka 26. svibnja 1999. godine.

Sjedište Društva je u Vukovaru, Sajmište 174.

Predmet poslovanja Društva, upisana u registar Trgovačkog suda:

- Kupnja i prodaja robe, osim oružja i streljiva, lijekova i otrova
- Trgovačko posredovanje na domaćem i inozemnom tržištu
- Građenje, projektiranje i nadzor
- Međunarodno otpremništvo
- Održavanje čistoće
- Odlaganje komunalnog otpada
- Održavanje javnih površina
- Uzgoj ukrasnog bilja
- Održavanje nerazvrstanih cesta
- Tržnice na malo
- Parkiralište
- Javni WC
- Pauk služba
- Održavanje stočnih sajmov
- Pružanje usluga u nautičkom, seljačkom, zdravstvenom, kongresnom športskom i drugim oblicima turizma,
- Pružanje ostalih turističkih usluga
- Cestovni prijevoz robe
- Vađenje šljunka i pijeska
- Održavanje groblja i krematorija i prijevoz pokojnika
- Prijevoz unutrašnjim vodenim putovima
- Poslovanje vlastitim nekretninama
- Iznajmljivanje vlastitih nekretnina
- Poslovanje nekretninama, uz naplatu ili po ugovoru
- Skupljanje otpada za potrebe drugih
- Prijevoz otpada za potrebe drugih
- Posredovanje u organiziranju oporabe i zbrinjavanje otpada u ime drugih
- Skupljanje, oporaba i zbrinjavanje (obrade, odlaganje, spaljivanje i drugi načini zbrinjavanje otpada), odnosno djelatnost gospodarenje posebnim kategorijama otpada

Razvrstavanje prema NKD-u: 3811 – SKUPLJANJE NEOPASNOG OTPADA

Društvom je do 31.1.2023. zastupao pojedinačno i bez ograničenja Igor Štrangarević, mag. oec., direktor Društva. Odlukom skupštine Društva 1.2.2023. imenovan je Bruno Marić, mag. oec., kao direktor koji Društvom zastupa pojedinačno i bez ograničenja.

Nadzorni odbor:

Borko Jurčević - predsjednik nadzornog odbora
Tomislav Šeta - zamjenik predsjednika nadzornog odbora
Tomislav Katić - član nadzornog odbora
Damir Mijatović - član nadzornog odbora
Goran Bošnjak - član nadzornog odbora

Tijekom razdoblja, Društvo je u 2023. godini prosječno zapošljavalo 202 djelatnika, a broj djelatnika na temelju stvarnih sati rada na kraju poreznog razdoblja je 171.

Bilješka 1. Značajne računovodstvene politike

1.1. Osnove sastavljanja

Financijski izvještaji sastavljeni su sukladno odredbama *Hrvatskih standarda financijskog izvještavanja*, koje je objavio *Odbor za standarde financijskog izvještavanja*, propisanim kao okvirom financijskog izvještavanja temeljem odredbi *Zakona o računovodstvu*.

Financijski izvještaji pripremljeni su primjenom načela povijesnog troška. Detaljna objašnjenja priznavanja pojedinačnih pozicija dana su u sklopu svake pojedinačne pozicije.

Financijski izvještaji prezentirani su u eurima (€).

Ovi financijski izvještaji pripremljeni su na principu neograničenosti poslovanja.

1.2. Strane valute

Transakcije u stranim sredstvima plaćanja prevode se u funkcionalnu valutu tako da se iznosi u stranim sredstvima plaćanja preračunavaju po tečaju na dan transakcije. Monetarna imovina i obveze u odnosima s inozemstvom denominiraju se u stranoj valuti na dan bilance upotrebom srednjeg tečaja HNB važećeg na dan bilance. Obveze prema partnerima u zemlji, ugovorene u hrvatskoj valutnoj jedinici uz valutnu klauzulu preračunavaju se po ugovorenom tečaju. Prihodi ili rashodi od tečajnih razlika priznaju se u računu dobiti i gubitka za razdoblje u kojem nastaju.

1.3. Nematerijalna imovina

Prilikom nabave sredstva dugotrajne nematerijalne imovine evidentiraju se u visini troškova nabave umanjena za diskonte i rabate, a po uvećanju za zavisne troškove koji su nastali radi stavljanja sredstva u upotrebu. Prilikom otuđenja imovine dobit / gubitak utvrđena prilikom prodaje evidentira se kao prihod / rashod tekućeg razdoblja.

Amortizacija se knjiži kao trošak razdoblja, a obračunava se pravocrtnom metodom, za svako sredstvo pojedinačno, tijekom očekivanog korisnog vijeka trajanja imovine. Očekivani korisni vijek trajanja je sljedeći:

OPIS	OČEKIVANI VIJEK TRAJANJA	STOPA AMORTIZACIJE
Nematerijalna imovina	od 5-10 godina	od 10% do 20%

1.4. Nekretnine, postrojenja i oprema

Materijalna imovina iskazuje se po trošku nabave umanjenom za akumuliranu amortizaciju i trajna umanjena vrijednosti.

Naknadni izdaci uključuju se u knjigovodstvenu vrijednost imovine ili se, po potrebi, priznaju kao zasebna imovina samo ako će društvo imati buduće ekonomske koristi od spomenute imovine, te ako se trošak imovine može pouzdano mjeriti. Popravci i održavanja nekretnina, postrojenja i opreme priznaju se kao rashodi razdoblja u kojem su nastali.

Amortizacija se knjiži kao trošak razdoblja, a obračunava se pravocrtnom metodom, za svako sredstvo pojedinačno, tijekom očekivanog korisnog vijeka trajanja imovine. Očekivani je korisni vijek trajanja prema oblicima imovine sljedeći:

OPIS	OČEKIVANI VIJEK TRAJANJA	STOPA AMORTIZACIJE
Građevinski objekti	40 godina	2.5%
Ostali građevinski objekti	10 godina	10%
Postrojenja za proizvodnju	20 godina	5%
Transportna sredstva	4 - 10 godina	10% - 25%
Ostala oprema	4 - 10 godina	10% - 25%
Uredska, računalna oprema i računalni programi	4 godine	25%
Uredski namještaj i poslovni inventar	5 godina	20%
Ostala nespomenuta materijalna imovina	10 godina	10%

Očekivani vijek trajanja sredstava i stope amortizacije nisu se mijenjale u odnosu na 2022. godinu.

Korisni vijek trajanja, metoda amortizacije i ostatak vrijednosti preispituju se na kraju svake poslovne godine i ukoliko se očekivanja razlikuju od prethodnih procjena, promjene se priznaju kao promjene u računovodstvenim procjenama.

Stavke nekretnina, postrojenja i opreme koje su rashodovane ili prodane isključene su iz bilance zajedno s pripadajućom akumuliranom amortizacijom. Bilo koja zarada ili gubitak nastao pri prestanku priznavanja imovine (izračunat kao razlika između neto primitaka i knjigovodstvene vrijednosti imovine u trenutku prodaje) se iskazuje u računu dobitka i gubitka u godini prestanka priznavanja.

1.5. Najmovi

Nekretnine, postrojenja i oprema kupljeni pod financijskim najmom amortiziraju se u roku korisnog vijeka trajanja.

1.6. Zalihe

Zalihe sirovina i potrošnog materijala vrednuju se prema nabavnoj vrijednosti (po principu prosječne ponderirane cijene) ili neto utrživoj vrijednosti, ovisno o tomu koja je niža. Troškovi nabave obuhvaćaju kupovnu cijenu, uvozne carine, nepovratne poreze, troškove prijevoza i druge troškove koji se mogu izravno pripisati nabavci. Vrijednost trgovačkog i količinskih popusta umanjuje vrijednosti troškova nabave. Neto utrživa vrijednost predstavlja procjenu prodajne cijene u redovnom tijeku poslovanja umanjenu za varijabilne troškove prodaje.

Proizvodnja u tijeku vrednuje se na osnovi metode postotka dovršenosti, mjerena vrijednošću posla dovršenog do datuma bilance u odnosu na kalkuliranu vrijednost.

Troškovi uključuju fiksne i varijabilne troškove koji se izravno odnose na određeni ugovor, te sve troškove koji se mogu pripisati ugovornim aktivnostima i rasporediti na pojedinačne ugovore na razumnoj osnovi.

Zalihe poluproizvoda i gotovih proizvoda vrednuju se prema cijeni proizvodnje ili prema neto utrživoj vrijednosti ovisno o tome koja je niža. Razduženje zaliha gotovih proizvoda utvrđuje se primjenom metode prosječnog ponderiranog troška.

Oštećene ili zastarjele zalihe procjenjuju se na dan bilance prema neto utrživoj vrijednosti.

Zalihe sitnog inventara jednokratno se otpisuju prilikom stavljanja u upotrebu.

Zalihe trgovačke robe iskazuju se po trošku kupnje ili neto utrživoj vrijednosti, ovisno o tome koja je od ovih vrijednosti niža. Neto utrživa vrijednost je procijenjena prodajna cijena u uobičajenom tijeku poslovanja, umanjena za procijenjene troškove dovršenja i procijenjene troškove nužne za izvršenje prodaje.

1.7. Potraživanja

Kratkotrajna potraživanja se početno mjere po fer vrijednosti. Na svaki sljedeći datum bilance kratkotrajna potraživanja se mjere po početno priznatom iznosu umanjeno za naplaćene iznose i umanjenja vrijednosti.

Rashod se priznaje u računu dobiti i gubitka ako su se potraživanja prestala priznavati zbog nenadoknadivosti ili je njihova vrijednost umanjena.

Na svaki datum bilance Društvo procjenjuje postoji li objektivni dokaz o umanjenju vrijednosti pojedinog potraživanja. Ako postoji objektivni dokaz o umanjenju vrijednosti potraživanja iznos gubitka mjeri se kao razlika između knjigovodstvene vrijednosti i procijenjenih budućih novčanih tokova. Knjigovodstvena vrijednost potraživanja se umanjuje upotrebom odvojenog konta ispravka vrijednosti. Iznos gubitka se priznaje u računu dobiti i gubitka.

1.8. Novac i novčani ekvivalenti

Novac i novčani ekvivalenti uključuju novac u blagajnama i sredstva na računima banaka. Stanje novca na računima kod banaka i u blagajni iskazuje se u nominalnoj vrijednosti izraženoj u hrvatskoj valutnoj jedinici. Devizna sredstva na računima i u blagajni preračunavaju se na srednji tečaj Hrvatske narodne banke na dan bilance.

1.9. Porez na dobit

Obračun poreza zasniva se na obračunu dobiti za tu godinu i usklađuje se za stalne i privremene razlike između oporezive i računovodstvene dobiti.

Obračun poreza na dobit vrši se u skladu s hrvatskim poreznim propisima.

1.10. Kapital

Upisani kapital iskazuje se u svoti koja je upisana u sudski registar prilikom osnivanja, odnosno promjene upisa vrijednosti kapitala u trgovačkom registru.

1.11. Priznavanje prihoda*(a) Prihodi od prodaje robe i usluga*

Prihodi nastali prodajom robe priznaju se kada se značajan rizik i koristi vlasništva prenose na kupca, te kada ne postoji značajna neizvjesnost s naslova prodaje, pripadajućih troškova ili mogućih povrata robe.

Kod pružanja usluga prihod se priznaje prema stupnju izvršenja usluge, odnosno kada ne postoji značajna neizvjesnost u pogledu pružanja usluge ili pripadajućih troškova.

(b) Državne potpore

Potpore koje se odnose na materijalnu imovinu koja se amortizira priznaju se kao prihod u razdobljima i u omjerima u kojima se tereti amortizacija tih sredstava.

Potraživanja za potporu za nadoknadu rashoda ili gubitaka koji su već nastali, ili u svrhu pružanja trenutne financijske podrške poduzetniku bez budućih povezanih troškova, priznaju se kao prihod razdoblja u kojem je potraživanje nastalo.

Za potpore koje se odnose na povrat doprinosa po čl. 23. Zakona o obnovi i razvoju Grada Vukovara smatra se da je potraživanje nastalo kada Društvo ima informaciju da je davatelj potpore odobrio isplatu potpora jer su zadovoljeni uvjeti za transfer resursa prema kriterijima davatelja potpore.

(c) Prihodi od kamata

Prihodi od kamata priznaju se na vremenski proporcionalnoj osnovi, uzimajući u obzir stvarni prinos na ustupljena sredstva.

1.12. Troškovi posudbe

Troškovi posudbe (kamate i drugi troškovi u svezi s posudbom izvora financiranja) evidentiraju se kao rashodi razdoblja u kojem su nastali.

BILJEŠKE UZ RAČUN DOBITI I GUBITKA**Bilješka 2. Poslovni prihodi**

Poslovni prihodi su manji u 2023. godini u odnosu na 2022. godinu za 11,47 %. Poslovni prihodi sudjeluju s 99,82 % u ukupnim prihodima.

REDNI BROJ	OPIS	2023. GODINA IZNOS U €	2022. GODINA IZNOS U €	INDUKS 2023./2022.
1	PRIHODI OD PRODAJE	5.812.410,91	5.394.746,10	92,81
2	OSTALI POSLOVNI PRIHODI	816.189,26	473.627,02	58,03
	UKUPNO	6.628.600,17	5.868.373,12	88,53

Prihode od prodaje čine prihodi od registriranih djelatnosti Društva.

KOMUNALAC d.o.o. VUKOVAR

Ostali poslovni prihodi:

REDNI BROJ	OPIS	2022. GODINA IZNOS U €	2023. GODINA IZNOS U €
1	PRIHODI OD POVRATA DOPRINOSA - ZAKON O VUKOVARU	-	80.068,92
2	PRIHODI OD POTPORA VEZANII S IMOVINOM	165.517,42	80.125,31
3	PRIHODI OD NAPIACENIH RANIJE VRIJEDNOSNO USKLAĐENIH POTRAŽIVANJA	162.931,32	79.642,77
4	PRIHODI OD PRODAJE NEMATERIJALNE I MATERIJALNE IMOVINE	20.484,04	6.881,00
5	PRIHODI IZ PRETHODNIH RAZDOBLJA	127,41	114,89
6	PRIHODI OD NAPLATE ŠTETE	1.287,15	1.636,68
7	PRIHODI OD SUFINANCIRANJA I FINANCIRANJA ZAPOSŁJAVANJA	4.512,58	43.555,41
8	PRIHODI OD UKIDANJA REZERVIRANJA	391.830,78	152.704,66
9	PRIHODI OD PRISILNE NAPLATE	10.323,58	10.558,30
10	PRIHODI OD OTPISA OBVEZA	56.998,61	-
11	OSTALI PRIHODI	2.176,39	18.339,09
	UKUPNO	816.189,26	473.627,03

U okviru ostalih poslovnih prihoda iskazani su prihodi od prodaje dugotrajne imovine na neto osnovi:

REDNI BROJ	OPIS	IZNOS U €
1	BRUTO IZNOS NASTALIH PRIHODA POVEZANIH S PRODAJOM DUGOTRAJNE MATERIJALNE IMOVINE	6.881,00
2	SADAŠNJA VRIJEDNOST PRODANE DUGOTRAJNE MATERIJALNE IMOVINE U TRENUTKU PRODAJE	-
	PRIHODI OD OTUĐENJA DUGOTRAJNE IMOVINE NA NETO OSNOVI (1-2)	6.881,00

Bilješka 3. Poslovni rashodi

Poslovni rashodi u 2023. godini sudjeluju s 98,57 % unutar strukture ukupnih rashoda Društva, a manji su u odnosu na 2022. godinu za 11,64 %.

1	PROMJENE VRIJEDNOSTI ZALIHA PROIZVODNJE U TJEKU I GOTOVIH PROIZVODA	-24.402,02	-32.015,10	131,20
2	MATERIJALNI TROŠKOVI	2.850.883,67	1.906.269,18	66,87
3	TROŠKOVI OSOBLJA	2.525.875,51	2.875.989,46	113,86
4	AMORTIZACIJA	638.130,20	569.760,25	89,29
5	OSTALI TROŠKOVI	338.008,63	262.977,81	77,80
6	VRIJEDNOSNO USKLAĐIVANJE	72.507,80	172.413,29	237,79
7	REZERVIRANJA	126.507,13	18.985,97	15,01
8	OSTALI POSLOVNI RASHODI	27.830,38	17.819,78	64,03
	UKUPNO	6.555.341,30	5.792.200,64	88,36

Promjena vrijednosti zaliha:

REDNI BROJ	OPIS	PRETHODNA GODINA	TEKUĆA GODINA	PROMJENA
1	PROIZVODNJA U TIJEKU	-	-	-
2	GOTOVI PROIZVODI	159.290,00	191.305,12	-32.015,12
	PROMJENE VRIJEDNOSTI ZALIHA PROIZVODNJE U TIJEKU I GOTOVIH PROIZVODA			-32.015,12

Bilješka 4. Materijalni troškovi

Materijalni troškovi u 2023. godini sudjeluju sa 32,44 % unutar strukture poslovnih rashoda Društva, a u odnosu na 2022. godinu su se smanjili za 33,13 %. Navedena pozicija se sastoji od troškova sirovina i materijala, troškova prodane robe te ostalih vanjskih troškova.

REDNI BROJ	OPIS	2022. GODINA IZNOS U €	2023. GODINA IZNOS U €	INDEX 2023./2022
1	TROŠKOVI SIROVINA I MATERIJALA	1.742.982,68	996.175,88	57,15
2	TROŠKOVI PRODANE ROBE	87.003,25	107.954,96	124,08
3	OSTALI VANJSKI TROŠKOVI	1.020.897,74	802.138,34	78,57
	UKUPNO	2.850.883,67	1.906.269,18	66,87

Troškovi sirovina i materijala:

REDNI BROJ	OPIS	2023. GODINA
		IZNOS U €
1	UTROŠENE SIROVINE I MATERIJAL	600.437,72
2	POTROŠENA ENERGIJA	261.731,96
3	UTROŠENI MATERIJAL I REZERVNI DIJELOVI ZA ODRŽAVANJE OPREME	40.753,03
4	OTPIS SITNOG INVENTARA, AMBALAŽE I AUTO GUMA	44.263,89
5	OSTALI MATERIJALNI TROŠKOVI	48.989,28
	UKUPNO	996.175,88

Ostali vanjski troškovi:

REDNI BROJ	OPIS	2023. GODINA
		IZNOS U €
1	PRIJEVOZNE USLUGE	7.236,62
2	POŠTANSKE I TELEKOMUNIKACIJSKE USLUGE	25.887,48
3	USLUGE NA IZRADI PROIZVODA (USLUGE KOOPERANATA)	79.001,84
4	USLUGE ODRŽAVANJA	115.544,73
5	ZAKUPNINE I NAJAMNINE	127.236,25
6	USLUGE PROMIDŽBE, REKLAME I SAJMOVA	3.126,24
7	KOMUNALNE USLUGE	52.414,53
8	ZDRAVSTVENE I VETERINARSKÉ USLUGE	12.079,39
9	BANKARSKÉ USLUGE I USLUGE PLATNOG PROMETA	46.209,82
10	USLUGE ODVJETNIČKE, RAČUNOVODSTVENE, REVIZORSKE I SAVJETOVANJA	38.062,90
11	PREMIJE OSIGURANJA	62.980,06
12	NAKNADA ZA KORIŠTENJE PRAVA INTELEKTUALNOG VLASNIŠTVA	9.885,84
13	USLUGE OBRADE PODATAKA I ODRŽAVANJA SOFTWARE-A	86.352,79
14	NAKNADÉ ZA CESTE I TEHNIČKE PREGLEDE VOZILA	18.005,94
15	OSTALE USLUGE	118.113,91
	UKUPNO	802.138,34

Bilješka 5. Troškovi osoblja

Troškovi osoblja u 2023. godini sudjeluju u poslovnim rashodima Društva s 48,94 %, a u odnosu na 2022. godinu povećani su za 13,86 %. Na povećanje troškova osoblja utjecale su i obračunate plaće po sudskim presudama za sporove započete ranijih godina u iznosu 119.056,13 €.

Prosječan broj zaposlenih u 2023. je 202.

REDNI BROJ	OPIS	2022. GODINA	2023. GODINA	INDEX 2023./2022.
		IZNOS U €	IZNOS U €	
1	NETO PLAĆE I NADNICE	1.702.733,43	1.924.122,56	113,00
2	TROŠKOVI POREZA I DOPRINOSA IZ PLAĆA	469.180,97	554.195,81	118,12
3	DOPRINOSI NA PLAĆE	353.961,11	397.671,09	112,35
	UKUPNO	2.525.875,51	2.875.989,46	113,86

Bilješka 6. Troškovi amortizacije

Troškovi amortizacije u 2023. godini sudjeluju u strukturi poslovnih rashoda s 9,70 %, a u odnosu na prethodnu godinu smanjeni su za 10,71 %.

REDNI BROJ	OPIS	2022. GODINA	2023. GODINA	INDEX 2023./2022.
		IZNOS U €	IZNOS U €	
1	AMORTIZACIJA	638.130,20	569.760,25	89,29

Struktura troška amortizacije:

REDNI BROJ	OPIS	2023 GODINA IZNOS U €
1	AMORTIZACIJA NEMATERIJALNE IMOVINE	67.202,15
2	AMORTIZACIJA MATERIJALNE IMOVINE	502.558,10
	UKUPNO	569.760,25

Bilješka 7. Ostali troškovi

Ostali troškovi u 2022. godini sudjeluju u strukturi poslovnih rashoda s 4,48 %, a u odnosu na prethodnu godinu manji su za 22,20 %.

REDNI BROJ	OPIS	2022 GODINA IZNOS U €	2023 GODINA IZNOS U €	INDEX 2023./2022
1	OSTALI TROŠKOVI	338.008,63	262.977,81	77,80

Struktura ostalih troškova:

REDNI BROJ	OPIS	2023 GODINA IZNOS U €
1	DNEVNICE	1.815,86
2	TROŠKOVI PRIJEVOZA I NOĆENJA NA SLUŽBENOM PUTU I ZA RAD NA TERENU	1.009,28
3	NAKNADE TROŠKOVA PRIJEVOZA NA POSAO I S POSLA	100.389,95
4	TROŠKOVI OPĆEG I POSEBNOG OBRAZOVANJA I STRUČNOG USAVRŠAVANJA RADNIKA	12.855,51
5	POTPORE RADNICIMA	10.551,51
6	PRIGODNE NAGRADE I DAROVI RADNICIMA	74.975,42
7	OTPREMNINE	4.512,57
8	OSTALE NAKNADE	-
9	TROŠKOVI REPREZENTACIJE	19.536,97
10	ČLANARINE STRUKOVNIM UDRUGAMA, ZAJEDNICAMA I DRUGIM ORGANIZACIJAMA	4.520,03
11	EKOLOŠKE NAKNADE	10.455,48
12	UPRAVNI, SUDSKI TROŠKOVI, TAKSE I BILJEŽNIČKE NAKNADE	3.702,97
13	TROŠKOVI STRUČNE LITERATURE I TISKA	1.303,24
14	NAKNADE I DRUGI DOHOTCI	17.149,02
	UKUPNO	262.977,81

Bilješka 8. Vrijednosno usklađenje

REDNI BROJ	OPIS	2022 GODINA IZNOS U €	2023 GODINA IZNOS U €	INDEX 2023./2022
1	VRIJEDNOSNO USKLAĐIVANJE POTRAŽIVANJA OD KUPACA	72.507,80	172.413,29	237,79

Bilješka 9. Rezerviranja

(veza bilješka 23.)

REDNI BROJ	OPIS	2022. GODINA IZNOS U €	2023. GODINA IZNOS U €	INDEX 2023./2022.
1	REZERVIRANJA	126.507,13	18.985,97	15,01

Bilješka 10. Ostali poslovni rashodi

Ostali poslovni rashodi u 2023. godini sudjeluju u strukturi poslovnih rashoda s 0,30 %.

REDNI BROJ	OPIS	2022. GODINA IZNOS U €	2023. GODINA IZNOS U €	INDEX 2023./2022.
1	OSTALI POSLOVNI RASHODI	27.830,38	17.819,78	64,03

Struktura ostalih poslovnih rashoda:

REDNI BROJ	OPIS	2023. GODINA IZNOS U €
1	RASHODI OD PRESTANKA PRIZNAVANJA DUGOTRAJNE IMOVINE	0,00
2	DAROVANJA	125,00
3	MANJKOVI	4.728,19
4	KAZNE, PENALI I NAKNADE ŠTETE	1.489,67
5	OTPISANA POTRAŽIVANJA	3.790,10
6	NAKNAĐNO UTVRDENI RASHODI IZ PROŠLIH GODINA	1.665,48
7	OSTALI RASHODI	6.021,34
	UKUPNO	17.819,78

Bilješka 11. Financijski prihodi

Financijski prihodi u 2023. godini sudjeluju s 0,18 % u strukturi ukupno ostvarenih prihoda.

REDNI BROJ	OPIS	2022. GODINA IZNOS U €	2023. GODINA IZNOS U €	INDEX 2023./2022.
1	OSTALI PRIHODI S OSNOVE KAMATA	2.950,03	10.368,10	351,46
2	TEKUĆE RAZLIKE I OSTALI FINACIJSKI PRIHODI	143,61	-	-
	UKUPNO	3.093,64	10.368,10	335,14

Bilješka 12. Financijski rashodi

Financijski rashodi u 2022. godini sudjeluju s 1,43 % u strukturi ukupnih rashoda.

REDNI BROJ	OPIS	2022. GODINA IZNOS U €	2023. GODINA IZNOS U €	INDEX 2023./2022.
1	RASHODI S OSNOVE KAMATA I SLIČNI RASHODI	32.307,92	83.805,72	259,40
2	TEČAJNE RAZLIKE I DRUGI RASHODI	15,93	-	-
	UKUPNO	32.323,84	83.805,72	259,27

Bilješka 13. Porez na dobit

Stopa poreza na dobit, sukladno hrvatskom Zakonu o porezu na dobit, u 2023. godini iznosi 18 %.

Skraćeni obračun obveze poreza na dobit:

REDNI BROJ	OPIS	31.12.2023 IZNOS U €
1	UKUPNI PRIHODI	5.878.741,23
2	UKUPNI RASHODI	5.876.006,37
3	DOBIT PRIJE OPOREZIVANJA	2.734,86
4	UVEĆANJA	27.608,97
5	UMANJENJA	63.906,27
6	POREZNA OSNOVICA	-33.562,44
7	POREZ NA DOBIT PO STOPI OD 18%	0,00
8	POREZNA OBVEZA ZA KOJU SE KORISTE OLAKŠICE I OSLOBODENJA ZA PODRUČJA GRADA VUKOVARA	0,00
9	POREZNA OBVEZA (red. br. 7 – red. br. 8)	0,00
10	DOBIT ISKAZANA U RAČUNU DOBITI I GUBITKA	2.734,86

BILJEŠKE UZ BILANCU**Bilješka 14. Dugotrajna nematerijalna imovina**

Dugotrajna nematerijalna imovina u 2023. godini sudjeluje s 3,84 % u odnosu na ukupnu aktivu.

REDNI BROJ	OPIS	2022 GODINA IZNOS U €	2023 GODINA IZNOS U €	INDEX 2023./2022
1	KONCESIJE, PATENTI, LICENCIJE, ROBNE I USLUŽNE MARKE, SOFTWARE I OSTALA PRAVA	181.546,62	141.690,84	78,05
2	NEMATERIJALNA IMOVINA U PRIPREMI	26.279,12	26.279,12	100,00
	UKUPNO	207.825,74	167.969,96	80,82

Pregled prema stupnju otpisanosti:

REDNI BROJ	OPIS	€			STUPANJ OTPISANOSTI U %
		NABAVNA VRIJEDNOST	ISPRAVAK VRIJEDNOSTI	SADAŠNJA VRIJEDNOST	
1	KONCESIJE, PATENTI, LICENCIJE, ROBNE I USLUŽNE MARKE, SOFTWARE I OSTALA PRAVA	856.811,53	715.120,66	141.690,87	83,46
2	NEMATERIJALNA IMOVINA U PRIPREMI	26.279,12	-	26.279,12	-
	UKUPNO	883.090,65	715.120,66	167.969,99	80,98

Promjene na dugotrajnoj nematerijalnoj imovini u tijeku 2023. godine:

REDNI BROJ	OPIS	IZNOS U €
1	NABAVNA VRIJEDNOST NA POČETKU GODINE	888.368,21
2	NABAVA DUGOTRAJNE NEMATERIJALNE IMOVINE U TIJEKU 2023. GODINE - NABAVNA VRIJEDNOST	27.346,35
3	PRODAJA I RASHODOVANJE U TIJEKU 2023. GODINE - NABAVNA VRIJEDNOST	-32.623,93
4	NABAVNA VRIJEDNOST NA KRAJU GODINE	883.090,63
5	ISPRAVAK VRIJEDNOSTI NA POČETKU GODINE	680.542,45
6	PRODAJA I RASHODOVANJE U TIJEKU 2023. GODINE - ISPRAVAK VRIJEDNOSTI	-32.623,93
7	AMORTIZACIJA DUGOTRAJNE NEMATERIJALNE IMOVINE ZA 2023. GODINU	67.202,15
8	UKUPNO ISPRAVAK VRIJEDNOSTI NA DAN 31.12.2023. GODINE	715.120,67
9	SADAŠNJA VRIJEDNOST DUGOTRAJNE NEMATERIJALNE IMOVINE NA DAN 31.12.2022. GODINE	207.825,76
10	SADAŠNJA VRIJEDNOST DUGOTRAJNE NEMATERIJALNE IMOVINE NA DAN 31.12.2023. GODINE	167.969,96

Bilješka 15. Dugotrajna materijalna imovina

Dugotrajna materijalna imovina u 2023. godini sudjeluje s 60,43 % u odnosu na ukupnu aktivu. U odnosu na prethodnu godinu smanjena je za 2,22 %.

REDNI BROJ	OPIS	2022. GODINA IZNOS U €	2023. GODINA IZNOS U €	INDEX 2023./2022.
1	ZEMLIŠTE	417.986,92	417.986,92	100,00
2	GRAĐEVINSKI OBJEKTI	564.989,98	539.533,40	95,49
3	POSTROJENJA I OPREMA	371.401,55	250.990,76	67,58
4	ALATI, POGONSKI INVENTAR I TRANSPORTNA IMOVINA	1.352.617,96	1.438.462,54	106,35
5	MATERIJALNA IMOVINA U PRIPREMI	2.652,86	2.652,86	100,00
	UKUPNO	2.709.649,27	2.649.626,48	97,78

Pregled prema stupnju otpisanosti:

REDNI BROJ	OPIS	IZNOS U €			STUPANJ OTPIŠANOSTI U %
		NABAVNA VRIJEDNOST	ISPRAVAK VRIJEDNOSTI	SADAŠNJA VRIJEDNOST	
1	ZEMLIŠTE	417.986,92	-	417.986,92	-
2	GRAĐEVINSKI OBJEKTI	1.157.755,74	618.222,34	539.533,40	53,40
3	POSTROJENJA I OPREMA	1.448.710,02	1.197.719,26	250.990,76	82,67
4	ALATI, POGONSKI I UREDSKI NAMJEŠTAJ I TRANSPORTNA SREDSTVA	4.347.698,00	2.909.235,46	1.438.462,54	66,91
5	MATERIJALNA IMOVINA U PRIPREMI	2.652,86	-	2.652,86	-
	UKUPNO	7.374.803,54	4.725.177,06	2.649.626,48	64,07

Promjene na dugotrajnoj materijalnoj imovini u tijeku 2023. godine:

REDNI BROJ	STRUKTURA	ZEMLIŠTE	GRAĐEVINSKI OBJEKTI	POSTROJENJA I OPREMA	INVENTAR I TRANSPORTNA OPREMA	MATERIJALNA IMOVINA U PRIPREMI	UKUPNO
1	NABAVNA VRIJEDNOST NA POČETKU GODINE	417.986,92	1.157.755,74	1.427.599,34	3.966.172,08	2.652,86	6.972.166,94
2	PRIJENOS S POČETNOG STANJA U UPORABU	0,00	0,00	0,00	0,00	0,00	0,00
3	NABAVA U TOKU GODINE	0,00	0,00	32.231,69	410.303,47	0,00	442.535,16
4	PRODAJA I RASHODOVANJE U TOKU GODINE (NABAVNA VRIJEDNOST)	0,00	0,00	-11.121,01	-28.777,55	0,00	-39.898,56
5	NABAVNA VRIJEDNOST NA KRAJU GODINE	417.986,92	1.157.755,74	1.448.710,02	4.347.698,00	2.652,86	7.374.803,54
6	ISPRAVAK VRIJEDNOSTI NA POČETKU GODINE	0,00	592.765,78	1.056.197,76	2.613.554,10	0,00	4.262.517,64
7	PRODAJA I RASHODOVANJE U TOKU GODINE - ISPRAVAK VRIJEDNOSTI	0,00	0,00	-11.121,13	-28.777,55	0,00	-39.898,68
8	AMORTIZACIJA DUGOTRAJNE MATERIJALNE IMOVINE U TEKUĆOJ GODINI		25.456,56	152.642,63	324.458,91		502.558,10
9	UKUPNO ISPRAVAK VRIJEDNOSTI NA KRAJU GODINE	0,00	618.222,34	1.197.719,26	2.909.235,46	0,00	4.725.177,06
10	SADAŠNJA VRIJEDNOST NA POČETKU GODINE	417.986,92	564.989,96	371.401,58	1.352.617,96	2.652,86	2.709.649,30
11	SADAŠNJA VRIJEDNOST NA KRAJU GODINE	417.986,92	539.533,40	250.990,76	1.438.462,54	2.652,86	2.649.626,48

Na nekretninama je upisano založno pravo:

- za korist Addiko bank d.d., na nekretnini Društva, u ul. Domovinskog rata br. 1. temeljem Ugovora o kratkoročnom (okvirnom) kreditu po principu minusa po računu.

Bilješka 16. Zalihe

Zalihe u 2023. godini sudjeluju s 7,81 % u odnosu na ukupnu aktivu. U odnosu na prethodnu godinu zalihe su se povećale za 10,57 %.

REDNI BROJ	OPIS	2022. GODINA IZNOS U €	2023. GODINA IZNOS U €	INDEX 2023./2022.
1	SIROVINE I MATERIJAL	130.863,09	127.780,02	97,64
2	GOTOVI PROIZVODI	159.290,06	191.305,12	120,10
3	TRGOVAČKA ROBA	19.376,34	23.149,48	119,47
	UKUPNO	309.529,49	342.234,62	110,57

Zalihe gotovih proizvoda odnose se na zalihe pogrebnih proizvoda i lokala za prodaju u Tržnom centru Borovo naselje.

Bilješka 17. Potraživanja

Kratkotrajna potraživanja u 2023. godini sudjeluju s 18,98 % u odnosu na ukupnu aktivu. U odnosu na prethodnu godinu smanjena su za 27,80 %.

REDNI BROJ	OPIS	2022. GODINA IZNOS U €	2023. GODINA IZNOS U €	INDEX 2023./2022.
1	POTRAŽIVANJA OD KUPACA	1.097.167,43	669.224,27	61,00
2	POTRAŽIVANJA OD ZAPOSLENIKA I ČLANOVA PODUZETNIKA	3.744,38	7.295,82	194,85
3	POTRAŽIVANJA OD DRZAVE I DRUGIH INSTITUCIJA	46.735,82	149.863,39	320,66
4	OSTALA POTRAŽIVANJA	5.350,19	6.033,79	112,78
	UKUPNO	1.152.997,82	832.417,27	72,20

Potraživanja od kupaca:

REDNI BROJ	OPIS	2022. GODINA IZNOS U €	2023. GODINA IZNOS U €
1	POTRAŽIVANJA OD KUPACA	1.351.218,99	1.012.005,44
2	ISPRAVAK VRIJEDNOSTI POTRAŽIVANJA OD KUPACA	-254.050,88	-342.781,17
	UKUPNO	1.097.168,11	669.224,27

Smanjenje vrijednosti potraživanja od kupaca provodi se u razdoblju spoznaje o nemogućnosti naplate dijela ili cijelog potraživanja.

Promjene na ispravku vrijednosti potraživanja od kupaca u 2023. godini:

REDNI BROJ	OPIS	2023. GODINA IZNOS U €
1	Ispravak vrijednosti na početku razdoblja	254.050,88
2	Otpis ranije vrijednosno usklađenih potraživanja od kupaca	-4.040,23
3	Vrijednosno usklađenje na kraju godine	172.413,29
4	Naplaćeno u toku godine	-79.642,77
	Ispravak vrijednosti na kraju razdoblja	342.781,17

Potraživanja od države i drugih institucija:

REDNI BROJ	OPIS	2023. GODINA IZNOS U €
1	POTRAŽIVANJA ZA DOPRINOSE - ZAKON O GRADU VUKOVARU	80.068,92
1.1.	Potraživanja za doprinose - Zakon o gradu Vukovaru	200.851,83
1.2.	Ispravak vrijednosti potraživanja za doprinose - Zakon o gradu Vukovaru	-120.782,91
2	POTRAŽIVANJA OD IZZO	8.350,75
3	POTRAŽIVANJA ZA PRETPOREZ, PREDUJMOV POREZA NA DOBIT I POTRAŽIVANJA ZA PREDUJMOV	61.443,72
3.1.	Predujmovi poreza iz dobiti	38.960,93
3.2.	Pretporez po stopi 25% R-2	13.024,27
3.3.	Potraživanje za predujam	9.421,76
3.4.	Ostala potraživanja	36,76
	UKUPNO	149.863,39

Bilješka 18. Kratkotrajna financijska imovina

Kratkotrajna financijska imovina u 2023. godini sudjeluje s 0,18 % u odnosu na ukupnu aktivnu.

REDNI BROJ	OPIS	2022. GODINA IZNOS U €	2023. GODINA IZNOS U €	INDEX 2023./2022.
1	DANI ZAJMOVI, DEPOZITI I SLIČNO	7.835,82	7.810,77	99,68

Bilješka 19. Novac u banci i u blagajni

Novac u banci i blagajni na 31.12.2023. godini sudjeluje s 7,57 % u odnosu na ukupnu aktivnu. U odnosu na prethodnu godinu stanje novca na 31.12.2023. godine smanjeno je za 40,87 %.

REDNI BROJ	OPIS	2022. GODINA IZNOS U €	2023. GODINA IZNOS U €	INDEX 2023./2022.
1	NOVAC U BANCIMA I BLAGAJNAMA	561.152,83	331.790,99	59,13

Bilješka 20. Plaćeni troškovi budućeg razdoblja i obračunati prihodi

REDNI BROJ	OPIS	2022. GODINA IZNOS U €	2023. GODINA IZNOS U €	INDEX 2023./2022.
1	PLAĆENI TROŠKOVI BUDUĆEG RAZDOBLJA I OBRAČUNATI PRIHODI	563,81	52.935,87	9.388,96

Na ovoj poziciji iskazan je porez na dodanu vrijednost u primljenim predujmovima u iznosu 1.601,53 € i prihodi koji nisu mogli biti fakturirani u iznosu 51.334,34 €.

Bilješka 21. Izvanbilančni zapisi

(veza bilješka 27.)

REDNI BROJ	OPIS	2022. GODINA IZNOS U €	2023. GODINA IZNOS U €	INDEX 2023./2022.
1	DANA JAMSTVA	1.263.078,11	1.251.526,39	99,09
2	POTRAŽIVANJA ZA POVRAT DOPRINOSA O ZAKONU O GRADU VUKOVARU (veza bilješka 1.11.b)	745.559,63	983.244,45	131,88
3	GOTOV NOVAC EURA IZ PREDOPSKRBE	6.500,00		
	UKUPNO	2.015.137,73	2.234.770,84	110,90

Na ovoj poziciji iskazane su bankovne garancije

- u korist Grada Vukovara, kao jamstvo za otklanjanje nedostataka u jamstvenim rokovima po ugovorima o izvođenju radova u iznosu 37.876,79 €
- u korist Vodovoda grada Vukovara d.o.o., kao jamstvo za otklanjanje nedostataka u jamstvenim rokovima po ugovorima o izvođenju radova u iznosu 50.449,84 €
- u korist Općine Lovas, kao jamstvo za uredno ispunjenje ugovora o izvođenju radova u iznosu 35.268,15 €
- u korist Ministarstva hrvatskih branitelja, kao jamstvo za uredno ispunjenje ugovornih obveza po ugovoru o održavanju, čuvanju i zaštiti Memorijalnog groblja žrtava iz domovinskog rata u Vukovaru u iznosu 27.596,15 €
- u korist Republike Hrvatske, kao jamstvo za obavljanje djelatnosti gospodarenja otpadom sukladno Zakonu o gospodarenju otpadom u iznosu 1.095.335,46 €
- u korist Općine Trpinja, kao jamstvo za ozbiljnost ponude u iznosu od 5.000,00 €

Bilješka 22. Kapital i rezerve

Kapital i rezerve u 2023. godini sudjeluju s 53,38 % u odnosu na ukupnu pasivu. U odnosu na prethodnu godinu kapital i rezerve su povećani za 0,12 %.

KOMUNALAC d.o.o. VUKOVAR

REDNI BROJ	OPIS	2022. GODINA IZNOS U €	2023. GODINA IZNOS U €	INDEX 2023./2022.
1	TEMELJNI (UPISANI) KAPITAL	1.066.679,94	1.066.679,94	100,00
2	REZERVE IZ DOBITI	10,75	10,72	99,72
3	ZADRŽANA DOBIT	1.227.278,52	1.271.307,09	103,59
4	DOBIT POSLOVNE GODINE	44.028,67	2.734,86	6,21
	UKUPNO	2.337.997,88	2.340.732,61	100,12

Iskazana vrijednost upisanog kapitala u visini od 1.066.679,94 eura odnosi se u cijelosti na upisani i uplaćeni kapital. Navedena je pozicija usklađena s upisom u Trgovačkom sudu.

Struktura vlasništva na 31.12. 2023. godine:

REDNI BROJ	NAZIV ČLANA DRUŠTVA	VRIJEDNOST ČITELA U €	UDIO U %
1	GRAD VUKOVAR	1.066.679,94	100%

Predlaže se raspodjela dobiti u iznosu od 2.734,86 € u zadržanu dobit.

Transakcije s vlasnikom u 2023. godini:

Opis	Ispisane dobiti : upisane			Maliere dobiti : ostigle		
	Stanje 01.01.	Promet	Stanje 31.12.	Stanje 01.01.	Promet	Stanje 31.12.
USLUGE	92.932,35	2.157.975,19	180.070,12	-	2.698,32	-
UKUPNO	92.932,35	2.157.975,19	180.070,12	-	2.698,32	-

Bilješka 23. Rezerviranja

REDNI BROJ	OPIS	2022. GODINA IZNOS U €	2023. GODINA IZNOS U €	INDEX 2023./2022.
1	REZERVIRANJA ZA ZAPOCETE SUDSKE SPOROVE	152.704,63	-	-
2	REZERVIRANJA ZA TROŠKOVE U JAMSTVENIM ROKOVIMA	28.983,34	16.028,52	55,30
3	DRUGA REZERVIRANJA	242.744,31	261.730,23	107,82
	UKUPNO	424.432,28	277.758,75	65,44

Druga rezerviranja se odnose na rezerviranja za troškove zatvaranja odlagališta (Petrovačka dola), održavanja i nadzora nakon zatvaranja za period od najmanje 30 godina, sukladno Zakonu o gospodarenju otpadom.

Vrijednost očekivanih troškova rezerviranja za troškove zatvaranja odlagališta, održavanja i nadzora nakon zatvaranja za period od najmanje 30 godina temelji se na obračunu IPZ Uniprojekt Terra d.o.o. Zagreb od 12.04.2021. i iznosi 1.092.349,19 €.

Dinamikom zatvaranja odlagališta neopasnog otpada na području Republike Hrvatske Ministarstva zaštite okoliša i energetike predviđen je rad odlagališta Petrovačka dola do otvaranja Centra za gospodarenje otpadom.

Sukladno Odluci o donošenju plana gospodarenja otpadom Republike Hrvatske za razdoblje 2017. – 2022. godine, izgradnja Centara za gospodarenje otpadom bila je predviđena do kraja 2022. godine. Odlukom o donošenju Izmjena Plana gospodarenja otpadom Republike Hrvatske za razdoblje 2017. – 2022. godine (NN 1/22) u dijelu 11. Terminski plan provedbe revidiranog plana gospodarenja otpadom Republike Hrvatske u 2022. godini u Mjerama koje se nastavljaju u sljedećem planskom razdoblju (2023. – 2029.) definirano je da se izgradnja Centara za gospodarenje otpadom nastavlja u sljedećem planskom razdoblju, odnosno u periodu od 2023. do 2029. godine. Očekuje se da će iznos od 722.012,08 € biti financiran izvan Društva. Predviđeni rok zatvaranja odlagališta Petrovačka do la je 2029. godine. Za 2023. godinu rezerviran je iznos od 18.985,97 €, odnosno razmjerni dio (1/7) od preostalog iznosa procijenjenih troškova koji terete Društvo.

Bilješka 24. Dugoročne obveze

Dugoročne obveze u 2023. godini sudjeluju s 12,25% u odnosu na ukupnu pasivu, a u odnosu na prethodnu godinu povećanje su za 23,13 %.

REDNI BROJ	OPIS	2022. GODINA IZNOS U €	2023. GODINA IZNOS U €	INDEX 2023./2022.
1	OBVEZE PREMA BANKAMA I DRUGIM FINANCIJSKIM INSTITUCIJAMA	436.350,26	520.688,78	119,33
2	OSTALE DUGOROČNE OBVEZE		16.569,80	
	UKUPNO	436.350,26	537.258,58	123,13

Dugoročne obveze odnose se na obveze po financijskom leasingu za nabavu opreme.

Dio dugoročnih obveza koji dospijeva u roku od 12 mjeseci od datuma bilance iskazan je kratkoročnim obvezama (veza bilješka 25.).

REDNI BROJ	OPIS	IZNOS U €	
		DOSPJEVA U ROKU OD 12 MJESeci NAKON DATUMA BILANCE	DOSPJEVA U ROKU DUŽEM OD 12 MJESeci NAKON DATUMA BILANCE
1	DUGOROČNE OBVEZE PREMA BANKAMA I DRUGIM FINANCIJSKIM INSTITUCIJAMA	308.557,54	520.688,78

Dugoročne obveze dospijevaju unutar pet godina od datuma bilance.

Za osiguranje obveza po financijskom leasingu:

- Društvo je vjerovnicima uručilo zadužnice na iznos duga i bjanko mjenice.

Bilješka 25. Kratkoročne obveze

Kratkoročne obveze u 2023. godini sudjeluju s 25,74 % u odnosu na ukupnu pasivu. U odnosu na prethodnu godinu smanjenje su za 27,49 %.

KOMUNALAC d.o.o. VUKOVAR

REDNI BROJ	OPIS	2022. GODINA IZNOS U €	2023. GODINA IZNOS U €	INDEX 2023./2022.
1	OBVEZE PREMA BANKAMA I DRUGIM FINANCIJSKIM INSTITUCIJAMA	280.768,20	308.557,54	109,90
2	OBVEZE ZA PREDUJMOVE	3.995,89	8.877,78	222,17
3	OBVEZE PREMA DOBAVLJAČIMA	921.438,18	380.173,69	41,26
4	OBVEZE PREMA ZAPOSLENICIMA	142.164,44	266.434,08	187,41
5	OBVEZE ZA POREZE, DOPRINOSE I SLIČNA DAVANJA	95.452,78	132.183,23	138,48
6	OSTALE KRATKOROČNE OBVEZE	112.618,36	32.295,31	28,68
	UKUPNO	1.556.437,85	1.128.521,63	72,51

Obveze po financijskom leasingu koje su izvorno ugovorene kao dugoročne, a dospijevaju na plaćanje u roku od 12 mjeseci od datuma bilance iskazane su u okviru obveza prema bankama i drugim financijskim institucijama (308.557,54 €).

Obveze prema dobavljačima sudjeluju sa 33,69 % u strukturi ukupnih kratkoročnih obveza Društva i odnose se na obveze prema dobavljačima za nabavku dobara i usluga.

Obveze prema zaposlenima čine:

- plaća, prijevoz na posao i s posla za prosinac 2023. godine i ostale obveze prema radnicima u iznosu 173.359,59 € što je redovno podmireno u siječnju 2024. godine,
- plaća iz ranijih godina po okončanom sudskom sporu u iznosu 93.074,49 € će biti isplaćeni u prema sporazumu tijekom 2024. i 2025. godine

Struktura obveza prema dobavljačima:

REDNI BROJ	OPIS	2022. GODINA IZNOS U €	2023. GODINA IZNOS U €	INDEX 2023./2022.
1	OBVEZE PREMA TUZEMNIM DOBAVLJAČIMA	921.438,18	380.173,69	41,26
2	OBVEZE PREMA INOZEMNIM DOBAVLJAČIMA	0	0	0,00
	UKUPNO	921.438,18	380.173,69	41,26

Obveze za poreze, doprinose i slična davanja:

REDNI BROJ	OPIS	2023. GODINA IZNOS U €
1	OBVEZE ZA DOPRINOSE NA PLAĆE	52.973,53
2	OBVEZE ZA KORIŠTENJE OPĆEKORISNIH FUNKCIJA ŠUMA	1.410,90
3	OBVEZE ZA DOPRINOSE I POREZ NA DOHODAK IZ DRUGOG DOHOTKA	276,11
4	DOPRINOSI IZ PLAĆA	59.592,53
5	OBVEZE ZA POREZ NA DOHODAK IZ PLAĆA	17.930,16
	UKUPNO	132.183,23

Struktura ostalih kratkoročnih obveza:

REDNI BROJ	OPIS	2023. GODINA IZNOS U €
1	OBVEZE ZA OBRAČUNATU NAKNADU ZA GRADNJU GRAĐEVINA	8.979,37
2	OBVEZE ZA NAPLAĆENU NAKNADU ZA GRADNJU GRAĐEVINA	17.480,66
3	OBVEZE ZA DRUGI DOHODAK	710,00
4	OBVEZE ZA PRIMLJENE JAMČEVINE	-
5	OBVEZE ZA KONCESIJE	5.125,28
	UKUPNO	32.295,31

Bilješka 26. Odgođeno plaćanje troškova i prihod budućeg razdoblja

REDNI BROJ	OPIS	2022. GODINA IZNOS U €	2023. GODINA IZNOS U €	INDEX 2023./2022.
1	ODGOĐENO PLAĆANJE TROŠKOVA I PRIHOD BUDUĆEGA RAZDOBLJA	194.336,59	100.514,39	51,72

Promjene u toku godine:

REDNI BROJ	OPIS	2023. GODINA IZNOS U €
	<i>Prihodi budućeg razdoblja:</i>	
1.1.	Početno stanje	193.755,59
1.2.	Nastalo u tijeku obračunskog razdoblja	287,36
1.3.	Ukinuto u tijeku obračunskog razdoblja	94.539,75
1	PRIHODI BUDUĆEG RAZDOBLJA NA 31.12.2023. (1.1. + 1.2. - 1.3.)	99.503,20
	<i>Odgođeno plaćanje troškova:</i>	
2.1.	Početno stanje	-
2.2.	Nastalo u tijeku obračunskog razdoblja	-
2.3.	Ukinuto u tijeku obračunskog razdoblja	-
2	ODGOĐENO PLAĆANJE TROŠKOVA NA 31.12.2023. (2.1. + 2.2. - 2.3.)	-
3	OSTALO – PDV u danim predujmovima	1.011,19
	UKUPNO STANJE NA 31.12.2023. (1 + 2 + 3)	100.514,39

Prihode budućeg razdoblja čine primljene potpore vezane sa sredstvima dugotrajne nematerijalne i materijalne imovine koja se amortiziraju i sitnim inventarom. Primljena sredstva se priznaju u prihod u obračunskom razdoblju u iznosu troška amortizacije i troška sitnog inventara koji je stavljen u uporabu, odnosno, iskazuju se kao odgođeni prihod do trenutka mogućnosti povezivanja s odnosnim troškovima.

Bilješka 27. Izvanbilančni zapisi

(veza bilješka 21.)

REDNI BROJ	OPIS	2022. GODINA IZNOS U €	2021. GODINA IZNOS U €	INDIKS 2022./2021.
1	DANA JAMSTVA	1.263.078,11	1.251.526,39	99,09
2	POTRAŽIVANJA ZA POVRAT DOPRINOSA O ZAKONU O GRADU VUKOVARU (veza bilješka 1.11.b)	745.559,63	983.244,45	131,88
	UKUPNO	2.008.637,73	2.234.770,84	111,26

BILJEŠKE UZ IZVJEŠTAJ O NOVČANIM TOKOVIMA**Bilješka 28. Ostala usklađenja za nenovčane transakcije i nerealizirane dobitke i gubitke**

REDNI BROJ	OPIS	2023. GODINA IZNOS U €
1	Aktivna vremenska razgraničenja	-52.372,06
2	Pasivna vremenska razgraničenja	-93.869,87
3	Sadašnja vrijednost rashodovane dugotrajne imovine	0
	UKUPNO	-146.242,06

Bilješka 29. Promjena kratkoročnih obveza

REDNI BROJ	OPIS	2023. GODINA IZNOS U €
1	Podatak iz Bilanca: KRATKOROČNE OBVEZE NA POČETKU RAZDOBLJA (BEZ KRATKOROČNIH ZAJMOVA I KREDITA)	1.275.669,55
1.1	UKUPNO KRATKOROČNE OBVEZE	1.556.437,85
1.2	Obveze za zajmove, depozite i slično	0
1.3	Obveze prema bankama i drugim financijskim institucijama	-280.368,20
2	KRATKOROČNE OBVEZE NA KRAJU RAZDOBLJA (BEZ KRATKOROČNIH ZAJMOVA I KREDITA)	819.964,09
2.1	UKUPNO KRATKOROČNE OBVEZE	1.128.521,63
2.2	Obveze za zajmove, depozite i slično	0
2.3	Obveze prema bankama i drugim financijskim institucijama	-308.557,54
3	KOREKCIJE ZA PROMJENE NA KRATKOROČNIM OBVEZAMA KOJE SE ODNOSE NA FINACIJSKE I INVESTICIJSKE AKTIVNOSTI	-22.932,11
3.1	Korekcije za promjene koje se odnose na investicijske aktivnosti - vezano za dugotrajnu imovinu	28.507,33
3.2	Korekcije za kamate iskazane na kratkoročnim obvezama	51.439,44
3.3	Korekcije za obveze za porez na dobit	0
4	PROMJENA KRATKOROČNIH OBVEZA (2 - 1 + 3) "++" je povećanje novca (priljev), "--" je smanjenje novca (odljev)	-478.637,67

Bilješka 30. Promjena kratkotrajnih potraživanja

REDNI BROJ	OPIS	2023. GODINA IZNOS U €
1	Podatak iz Bilance: KRATKOTRAJNA POTRAŽIVANJA NA POČETKU RAZDOBLJA	1.152.997,82
2	KRATKOTRAJNA POTRAŽIVANJA NA KRAJU RAZDOBLJA	832.417,27
3	KOREKCIJE ZA PROMJENE NA KRATKOTRAJNIM POTRAŽIVANJIMA KOJE SE ODNOSU NA FINACIJSKE I INVESTICIJSKE AKTIVNOSTI	3.551,47
3.1	Korekcije za promjene koje se odnose na investicijske aktivnosti - prodaja i naplata dugotrajne imovine	0,00
3.2	Korekcije za korekcije koje se odnose na investicijske aktivnosti iskazane na kratkotrajnim potraživanjima	47,72
3.3	Korekcije za poravnane bilancije na kratkotrajnim potraživanjima	3.503,74
3	PROMJENA KRATKOTRAJNIM POTRAŽIVANJA (1-2+3) " +" je povećanje novca (priljev), "-" je smanjenje novca (odljev)	324.132,02

Bilješka 31. Ostala povećanja ili smanjenja radnog kapitala

REDNI BROJ	OPIS	2023. GODINA IZNOS U €
1	Utjecaj prava na pretporez i obveza za PDV koji se odnosi na nabavu i prodaju dugotrajne imovine (investicijske aktivnosti) koji nije isključen iz promjena na AOP 13 i AOP 14	111.160,38
2	Prijenos s ostalih dugoročnih obveza na kratkoročne obveze	-4.430,20
3	Ostalo	109,29
	Ostala povećanja ili smanjenja radnog kapitala	106.839,47

OSTALE BILJEŠKE**Bilješka 32. Sporovi i potencijalne obveze**

Protiv Društva se ne vode sudski sporovi koji bi mogli za Društvo imati značajne negativne financijske posljedice.

Bilješka 33. Događaji nakon datuma bilance

Nakon 31. prosinca 2023. godine, do datuma odobravanja financijskih izvještaja od strane Uprave, nije bilo događaja koji bi zahtijevali usklađivanje financijskih izvještaja Društva za 2023. godinu.

Prikazane Godišnje financijske izvještaje odobrila je Uprava 10. svibnja 2024. godine.

U Vukovaru, 10. svibnja 2024.

Direktor:

/Bruno Marić, mag. oec./



**IZVJEŠĆE POSLOVODSTVA
KOMUNALAC d.o.o. VUKOVAR
ZA 2023. GODINU**

Vukovar, 10. svibnja 2024. godine.

IZVJEŠĆE POSLOVODSTVA ZA 2023. GODINU

SADRŽAJ

1. UVOD	3.
2. OPIS POSLOVANJA TIJEKOM 2023. GODINE	4.
2.1. Investicije	5.
3. REZULTAT ZA 2023. GODINU	6.
4. VJEROJATNOST BUDUĆEG RAZVOJA I AKTIVNOSTI ISTRAŽIVANJA I RAZVOJA	7.
4.1. Plan ulaganja u dugotrajnu imovinu	7.
5. OTKUP VLASTITIH UDJELA	8.
6. PODRUŽNICE	8.
7. IZLOŽENOST RIZICIMA I UPRAVLJANJE RIZICIMA	8.
8. POKAZATELJI USPIJEŠNOSTI POSLOVANJA	9.
9. ZAKLJUČAK	13.

1. UVOD

Društvo «Komunalac» d.o.o. u ovom obliku, nastalo je upisom u sudski registar kod Trgovačkog suda u Osijeku 26.05.1999. godine na temelju rješenja istog suda.

Temeljem Zakona o trgovačkim društvima i Izjave o pretvorbi javnog poduzeća «Komunalac» d. o. o. Vukovar u društvo kapitala preimenuje se u društvo s ograničenom odgovornošću.

Organi upravljanja društvom su: Skupština i Uprava koju čini direktor Društva. Društvo zastupa i predstavlja Uprava.

U 2023. godini Društvo zastupa: Bruno Marić, mag. oec.

Ukupna vrijednost temeljnog kapitala društva upisana je u sudskom registru Trgovačkog suda u Osijeku i iznosi 1.066.679,94 €.

Glavna djelatnost tvrtke je komunalna djelatnost.

Pravno ustrojbeni oblik: 92.

U cilju održanja i poboljšanja kvalitete usluga, društvo obavlja sve navedene djelatnosti uz konstantno proširenje predmeta poslovanja.

Prosječan broj zaposlenih na početku razdoblja je 225, a na kraju razdoblja 206.

Prosječna neto plaća po zaposlenom za 2023. godinu iznosi: 734,83 €.

2. OPIS POSLOVANJA TIJEKOM 2023. GODINE

Tijekom 2023. godine, u okviru javne usluge na području Grada Vukovara tvrtka Komunalac d.o.o. obavljala je uslugu prikupljanja:

- Miješanog komunalnog otpada,
- Papira i kartona,
- Plastične ambalaže,
- Glomaznog otpada,
- Prikupljanja otpada na zelenim otocima,
- Prikupljanje otpada na reciklažnom dvorištu,
- Prikupljanje otpada putem mobilnog reciklažnog dvorišta.

Osim toga, tvrtka Komunalac prikupljala je i proizvodni otpad od pojedinih pravnih osoba na području Grada Vukovara (većinom iz tekstilnih proizvodno-prerađivačkih tvornica).

U 2023. godini, po uzoru na 2021. te 2022. godinu, radilo se i na mobilnom reciklažnom dvorištu koje se postavljalo na ukupno 10 lokacija (naselja) u Gradu Vukovaru, a koje služi za odvojeno prikupljanje i privremeno skladištenje manjih količina iskoristivih vrsta otpada iz kućanstva.

U prosincu 2023. godine svim Korisnicima usluge podijeljene su Obavijesti o načinu sakupljanja otpada za 2024. godinu, a sve kako bi Korisnici usluge na vrijeme bili upoznati o svim bitnim informacijama koje se tiču javne usluge sakupljanja komunalnog otpada.

Uz ranije navedenu obavijest Korisnicima su podijeljeni i dodatni leci s korisnim i zanimljivim informacijama vezanim uz usluge koje tvrtka Komunalac pruža, a koje se tiču gospodarenja otpadom:

- Gospodarenje otpadom,
- Odvoji misli na budućnost,
- Odvojeno sakupljanje biootpada.

Ukupni broj korisnika na kraju 2023. godine iznosio je 10.559 Korisnika kućanstava.

U odnosu na 2022. godinu, na području Grada Vukovara u 2023. godini došlo je do povećanja ukupno sakupljenog miješanog komunalnog otpada. Što se tiče reciklabilnog otpada u odnosu na 2022. godinu u 2023. godini došlo je do povećanja odvojeno sakupljene staklene ambalaže dok za ostale vrste sakupljenog reciklabilnog otpada (papir i karton, plastična ambalaža) nema nekog značajnog odstupanja u odnosu na 2022. godinu.

Na reciklažnom dvorištu u najvećem postotku prikupljene su slijedeće vrste otpada: odjeća, građevinski otpad, glomazni otpad, plastika, staklo te elektronički otpad.

Na mobilnom reciklažom dvorištu prikupljao se također otpad iz domaćinstava koje su korisnici također osobno dovezli te predali na oporabu uz predočenje osobne iskaznice. Mobilno reciklažno dvorište sukladno rasporedu postavljeno je na ukupno 10 lokacija na području grada Vukovara.

Prema nadležnim tijelima u zakorskom roku dostavljeni su svi propisani obrasci i izvješća o otpadu koji je sakupljen na području grada Vukovara te o otpadu koji je odložen na Odlagalište otpada „Petrovačka dolina“ u Vukovaru. Tijekom 2023. godine na odlagalištu otpada provoden je monitoring sastavnica okoliša, a sve u skladu s zakonskim propisima te izdanoj Okolišnoj dozvoli.

U izvještajnom razdoblju osim građevinskih radova koji se odnose na komunalnu djelatnost, Društvo je ugovorilo sljedeće građevinske radove:

- Općina Borovo selo - Pješačke staze - 41.396,00 €
- Javna ustanova lučka uprava Vukovar - dobava i ugradnja betonskog opločenja - 15.320,09 €
- Vodotoranj d.o.o. - Zgrada javne namjene - 16.234,03 €

- Ministarstvo hrvatskih branitelja – Proširenje Memorijalnog groblja - 99.139,79 €
- Grad Vukovar - Prvi srušeni zrakoplov - 86.206,65 €
- Centar za vozila Hrvatska - postavljanje kocki i asfaltiranje parkinga - 35.884,14 €
- Elektro-optika d.o.o. - asfaltiranje prilaza - 1.974,26 €
- Udruga Zelena Istra - izrada i nasipavanje staze - 2.130,45 €

U protekloj godini osim u komunalnoj djelatnosti, Društvo je ugovorilo i sljedeće radove krajobraznog uređenja:

- Ministarstvo hrvatskih branitelja – Ugovor o održavanju, čuvanju i zaštiti memorijalnog groblja žrtava iz Domovinskog rata u Vukovaru – ugovoren je dvogodišnji plan u iznosu od 275.961,53 €. Ovaj iznos je ugovoren za usluge koje se pružaju u razdoblju od 01.09.2023 do 31.08.2024 god.
- Ugovor o usluzi održavanja spomen obilježja u gradu Vukovaru u 2023. god. – 23.866,64 €.
- Grad Vukovar – različite vrste posla – 26.604,77 €
- Turistička zajednica grada Vukovara – različite vrste posla – 9.709,83 €
- Vupik plus d.o.o. – uklanjanje stabala - 4.399,14 €
- Općina Lovas – kamion s košarom i djelatnici s motornom pilom – 1.891,05 €

Grad Vukovar i tvrtka Komunalac d.o.o. kontinuirano ulažu u razvoj komunalne infrastrukture s ciljem unaprjeđenja kvalitete življenja svojih sugrađana, a jedan od posljednjih primjera su i radovi na sanaciji, izgradnji i uređenju infrastrukture groblja na području grada Vukovara.

2.1. Investicije

U 2023. godini društvo je uložilo u dugotrajnu imovinu 469.881,51 €, kako slijedi:

OPIS	IZNOS
NOVO VOZILO IVECO	398.765,67
KONCESIJA OPĆINA BOGDANOVCI	21.000,00
TRAKTORSKA KOSILICA	10.940,60
PROŠIRENJE RAČUNALNOG PROGRAMA	6.346,35
OSTALO	32.828,89

3. REZULTAT ZA 2023. GODINU

U 2023. godini društvo je ostvarilo ukupne prihode od **5.878.741,22 €** što je manje za 11,35 % u odnosu na 2022. godinu. Istovremeno ukupni rashodi iskazani u 2023. godini iznose **5.876.006,36 €** što je manje za 10,80 % u odnosu na 2022. godinu.

Društvo je u 2023. godini ostvarilo veće prihode od rashoda u iznosu od **2.734,86 €** i u tom iznosu iskazana je dobit financijske godine.

Redni broj:	OPIS	2022.	2023.	INDEKS 2023/2022
1	UKUPNI PRIHODI	6.631.693,81	5.878.741,22	88,65
2	UKUPNI RASHODI	6.587.665,14	5.876.006,36	89,20
3	DOBIT PRIJE OPOREZIVANJA	44.028,67	2.734,86	6,21
4	POREZ NA DOBIT	-	-	0,00
5	DOBIT FINACIJSKE GODINE	44.028,67	2.734,86	6,21

Pregled i usporedba po vrstama prihoda

Redni broj:	VRSTA PRIHODA	2022.	2023.	INDEKS 2023/2022
1	PRODAJA PIJESKA	77.624,13	101.076,51	130,21
2	GROBLJA I POGREBNE USLUGE	510.264,38	435.498,87	85,35
3	SKUPLJANJE I PRIJEVOZ OTPADA	1.109.145,53	1.329.539,28	119,87
4	KRAJOBRAZNO UREĐENJE I HORTIKULTURA	749.560,95	972.044,23	129,68
5	TRŽNICA	25.068,68	24.145,11	96,32
6	PARKING	411.349,66	479.616,10	116,60
7	GRADITELJSTVO	1.539.842,59	1.206.065,15	78,32
8	ZBRINJAVANJE, OPORABA OTPADA	1.021.632,09	416.902,53	40,81
9	ODRŽAVANJE ALEJE BRANITELJA	234.484,31	213.087,70	90,88
10	OSTALI PRIHODI OD PRODAJE	133.438,58	71.504,04	53,59
11	POVRATI, SUFINANCIRANJA, POTPORE I SL.	4.512,58	123.624,33	2739,55
12	PRIHODI OD POTPORA VEZANIH S IMOVINOM	165.517,42	80.125,31	48,41
13	DRUGI PRIHODI	646.159,27	415.143,96	64,25
14	FINACIJSKI PRIHODI	3.093,64	10.368,10	335,14
15	UKUPNI PRIHODI	6.631.693,81	5.878.741,22	88,65

4. VJEROJATNOST BUDUĆEG RAZVOJA I AKTIVNOSTI ISTRAŽIVANJA I RAZVOJA

U narednom razdoblju aktivnosti Društva usmjerene su na poslovnu izvrsnost te održivo djelovanje u interesu korisnika usluga, jer kvaliteta pruženih usluga i izbor tehnologija izravno utječu na kakvoću i standard svih stanovnika Grada Vukovara što Društvo čini dodatno odgovornim za dosljedno promicanje društveno odgovornog poslovanja kako u odnosu prema vanjskim korisnicima tako i poticanjem odgovornog ponašanja i socijalnog dijaloga prema vlastitim radnicima.

S obzirom na trenutno raspoložive kapacitete odlagališta otpada „Petrovačka doba“ u Vukovaru tijekom 2024. godine intenzivno će se raditi na proširenju odlagališta kako bi se osiguralo neometano odlaganje otpada i u budućem razdoblju odnosno do otvaranja RCGO-a.

Uz nastavak uobičajenih redovnih aktivnosti, u 2024. godini planiran je niz aktivnosti s ciljem dostizanja zakonskih ciljeva u smislu povećanja udjela odvojenog sakupljenog komunalnog otpada te općenito usklađivanja s propisanim zakonskim odredbama o otpadu.

Uz sve potrebne aktivnosti, i dalje će se raditi na povećanju udjela odvojeno sakupljenog komunalnog otpada (papira, stakla, plastike, metala, glomaznog otpada te biorazgradivog otpada) te konstantnoj edukaciji korisnika usluge o važnosti očuvanja okoliša i održivog upravljanja resursima.

Osim građevinskih radova te radova krajobraznog uređenja koji se odnose na komunalnu djelatnost Društvo će biti aktivno na tržištu te participirati na natječajima.

4.1. Plan ulaganja u dugotrajnu imovinu

Obzirom na stalni rast i razvoj, te prošireni popis registriranih djelatnosti, a s ciljem unapređivanja poslovnih procesa, Društvo u 2024. godini planira nabaviti dugotrajnu imovinu putem financijskog leasinga ili iz vlastitih sredstava ukupne procijenjene vrijednosti 759.850,00 EUR, kako slijedi:

- Drobilica
- Autornati za naplatu parkiranja
- Grajfer
- Spremnici (kante i kontejneri) za miješani komunalni otpad
- Biorazgradive vrećice za sakupljanje biorazgradivog otpada
- Kompresor
- Teretni kombi

5. OTKUP VLASTITIH UDJELA

Društvo nema otkupljenih vlastitih udjela.

6. PODRUŽNICE

Društvo nema podružnica.

7. IZLOŽENOST RIZICIMA I UPRAVLJANJE RIZICIMA

Društvo je izloženo raznim financijskim rizicima. Društvo prati navedene rizike i nastoji umanjiti njihov potencijalni utjecaj na financijsku izloženost društva.

Cjenovni rizik

Društvo je izloženo cjenovnom riziku zbog uporabe dobara na čije cijene ne može utjecati (nafta, plin, električna energija i sl.). Ostala dobra i usluge Društvo nabavlja putem javne nabave ili jednostavne nabave, pa samim time ostvaruje optimalne cijene inputa.

Kreditni rizik

Financijska imovina koja potencijalno može izložiti društvo kreditnom riziku obuhvaća potraživanja od kupaca i danih kredita. Pri vrednovanju ove imovine u obzir se uzima procjena naplativosti. Kreditni limiti kupaca se redovito provjeravaju i usklađuju, te je poduzet niz aktivnosti praćenja naplate potraživanja od kupaca, te Društvo postupa sukladno Ovršnom zakonu.

Rizik likvidnosti

Društvo nastoji upravljati rizikom likvidnosti što podrazumijeva održavanje dostatne količine novca te osiguravanje raspoloživosti financijskih sredstava kroz ugovoreno dopušteno prekoračenje po transakcijskom računu.

Zbog nastale situacije opće nelikvidnosti i pogoršanja uvjeta poslovanja poduzet je niz aktivnosti s ciljem smanjenja troškova poslovanja.

Sve svoje obveze, a posebno obveze po pitanju poreza i doprinosa za plaće radnicima nastojalo se podmiriti na vrijeme. Također, redovito je plaćan PDV za 2023. godinu.

Žiro-račun tijekom 2023. godine nije bio blokiran.

Rizik novčanih tijekova

Društvo upravlja novčanim tijekovima na način da može u bližoj i daljoj budućnosti predvidjeti plaćanje svojih obveza i naplatu svojih potraživanja, te razmatra poslovanje svojih poslovnih partnera kako bi smanjilo rizik.

Valutni rizik

Valutni rizik je rizik da će neka valuta imati manju (ili veću) vrijednost na tržištu u budućnosti. Financijske aktivnosti Društva karakterizira mala izloženost valutnom riziku budući je većina financijskih aktivnosti Društva u eurima.

8. POKAZATELJI USPJEŠNOSTI POSLOVANJA

Bilanca na dan 31.12.2023.

OPIS POZICIJE	2022.	2023.
AKTIVA		
DUGOTRAJNA IMOVINA	2.917.475,08	2.817.596,44
NEMATERIJALNA IMOVINA	207.825,74	167.969,96
MATERIJALNA IMOVINA	2.709.649,34	2.649.626,48
FINANCIJSKA IMOVINA		
POTRAŽIVANJA		
KRATKOTRAJNA IMOVINA	2.031.515,96	1.514.253,65
ZALIHE	309.529,49	342.234,62
POTRAŽIVANJA	1.152.997,82	832.417,27
FINANCIJSKA IMOVINA	7.835,82	7.810,77
NOVAC U BANCI I BLAGAJNI	561.152,83	331.790,99
PLAĆENI TROŠKOVI BUDUĆEG		
RAZDOBLJA I NEDOSPJELA NAPLATA	563,81	52.935,87
PRIHODA		
UKUPNA AKTIVA	4.949.554,85	4.384.785,96
PASIVA		
KAPITAL I PRIČUVE	2.337.997,88	2.340.732,61
REZERVIRANJA ZA RIZIKE I TROŠKOVE	424.432,27	277.758,75
DUGOROČNE OBVEZE	436.350,26	537.258,58
KRATKOROČNE OBVEZE	1.556.437,85	1.128.521,63
ODGOĐENO PLAĆANJE TROŠKOVA I		
PRIHOD BUDUĆEG RAZDOBLJA	194.336,59	100.514,39
UKUPNO PASIVA	4.949.554,85	4.384.785,96

Koeficijent tekuće likvidnosti je veći od 1, što znači da je tekuća aktiva veća od tekućih obveza, te se pretpostavlja da se tekuće obveze mogu podmiriti. Poželjan, tj. optimalan koeficijent je 2.

OPIS	2022.	2023.
KRATKOTRAJNA IMOVINA	2.031.515,96	1.514.253,65
KRATKOROČNE OBVEZE	1.556.437,85	1.128.521,63
KOEFICIJENT TEKUĆE LIKVIDNOSTI	1,31	1,34

Koeficijent ubrzane likvidnosti je veći od 1 jer je brzo unovčiva imovina veća od kratkoročnih obveza. Koeficijent je u padu, a poželjan je rast koeficijenta.

OPIS	2022.	2023.
KRATKOTRAJNA IMOVINA - ZALIHE	1.721.986,47	1.172.019,03
KRATKOROČNE OBVEZE	1.556.437,85	1.128.521,63
KOEFICIJENT UBRZANE LIKVIDNOSTI	1,11	1,04

Koeficijent financijske stabilnosti je manji od 1, što je dobar pokazatelj, jer se dio kratkotrajne imovine financira dugoročnim.

OPIS	2022.	2023.
DUGOTRAJNA IMOVINA	2.917.475,08	2.817.596,44
KAPITAL + DUGOROČNE OBVEZE + ODGOĐENI PRIHODI	2.968.684,73	2.978.505,58
KOEFICIJENT FIN. STABILNOSTI	0,98	0,95

Koeficijent zaduženosti ima tendenciju blagog rasta. U 2023. godini društvo se financiralo 62 % vlastitim kapitalom, a 38 % dugom.

OPIS	2022.	2023.
UKUPNE OBVEZE (DUGOTRAJNE OBVEZE + KRATKOROČNE OBVEZE)	1.992.788,11	1.665.780,21
UKUPNA IMOVINA	4.949.554,85	4.384.785,96
KOEFICIJENT ZADUŽENOSTI	0,40	0,38

Koeficijent obrta ukupne imovine pokazuje odnos između ukupnog prihoda i ukupne imovine tj. koliko se puta imovina pretvori u prihode. U 2023. godini svaki euro imovine je rezultirala s 1,34 € prihoda.

OPIS	2022.	2023.
UKUPNI PRIHODI	6.631.693,81	5.878.741,22
UKUPNA IMOVINA	4.949.554,85	4.384.785,96
KOEFICIJENT OBRTA UKUPNE IMOVINE	1,34	1,34

Koeficijent obrta kratkotrajne imovine se u 2023. godini povećao u odnosu na 2022. godinu, što znači da se smanjilo prosječno trajanje obrta kratkotrajne imovine u prihode. U 2023. godini se kratkotrajna imovina obrtala 3,88 puta u prihode.

OPIS	2022.	2023.
UKUPNI PRIHODI	6.631.693,81	5.878.741,22
KRATKOTRAJNA IMOVINA	2.031.515,96	1.514.253,65
KOEF. OBRTA KRATKOTRAJNE IMOVINE	3,26	3,88

Koeficijent obrta potraživanja od kupaca pokazuje koliko puta godišnje se potraživanja naplate odnosno pretvore u novac.

OPIS	2022.	2023.
PRIHODI OD PRODAJE	5.812.410,91	5.394.746,10
POTRAŽIVANJA OD KUPACA	1.097.167,43	669.224,27
KOEFICIJENT OBRTA POTRAŽIVANJA	5,30	8,06
BROJ DANA U GODINI	365	365
KOEFICIJENT OBRTA POTRAŽIVANJA	5,30	8,06
TRAJANJE NAPL. POTRAŽ. U DANIMA	68,90	45,28

Ekonomičnost poslovanja se računa kao odnos ukupnog prihoda i rashoda. Što je veća vrijednost, to je poslovanje ekonomičnije.

OPIS	2022.	2023.
UKUPNI PRIHODI	6.631.693,81	5.878.741,22
UKUPNI RASHODI	6.587.665,14	5.876.006,36
EKONOMIČNOST POSLOVANJA	1,01	1,00

Neto profitna marža se izračunava kao ostvarena dobit nakon oporezivanja u odnosu na ukupan prihod. Što je veća vrijednost, to je veći učinak poslovanja.

OPIS	2021.	2022.
DOBIT NAKON OPOREZIVANJA	44.028,67	2.734,86
UKUPNI PRIHODI	6.631.693,81	5.878.741,22
NETO PROFITNA MARŽA	0,01	0,00

Pokazatelj povrata na ukupnu imovinu (ROA) s većom vrijednošću pokazuje bolji učinak poslovanja društva. To je pokazatelj učinka ekonomičnosti imovine kojom se obavlja djelatnost.

OPIS	2022.	2023.
DOBIT NAKON OPOREZIVANJA	44.028,67	2.734,86
UKUPNA IMOVINA	4.949.554,85	4.384.785,96
POVRAT NA IMOVINU (ROA)	0,01	0,00

Povrat na glavnico (ROE) prikazuje koliko je zaradenih enot novca na enoto novca kapitala. Što je veći pokazatelj, bolji je učinak poslovanja kapitalom.

OPIS	2022.	2023.
DOBIT NAKON OPOREZIVANJA	44.028,67	2.734,86
GLAVNICA (KAPITAL)	2.337.997,88	2.340.732,61
POVRAT NA GLAVNICU (ROE)	0,02	0,00

9. ZAKLJUČAK

Godišnje izvješće obuhvaća objektivni prikaz poslovanja u 2023. godini.


Nakon odbitka rashoda od prihoda razdoblja ostvaren je pozitivan financijski rezultat u iznosu od 2.734,86 €.

Zajednički rad s Gradom rezultirao je predstavljanjem Društva kao stabilnog s čvrstim materijalnim, financijskim i tehnološkim pretpostavkama za daljnji razvoj u obavljanju djelatnosti i podizanje razine kvalitete komunalnih usluga u Gradu Vukovaru uz maksimalnu zaštitu okoliša i zaštitu javnog interesa.

U Vukovaru, 10. svibnja 2024. godine.

Za Komunalac d.o.o.

Direktor



Komunalac d.o.o.
Sajmište 174
HR-32000 Vukovar
OIB: 63101904433

Dario Marić, mag. oec./

IZVJEŠTAJ O NOVČANIM TOKOVIMA - Indirektna metoda
u razdoblju 01.01.2023. do 31.12.2023.

**Obrazac
POD-NTI**

Obveznik: 83101904488; KOMUNALAC d.o.o.

Iznosi u EUR

Naziv pozicija	AOP oznaka	Raz. općine	Pratna godina	
			Prethodna godina	Tekuća godina
	2	3	4	5
Novčani tokovi od poslovnih aktivnosti				
1 Dobit prije oporezivanja	001		44.028,67	2.734,86
2 Usklađenja (AOP 003 do 010):	002		237.010,82	353.518,56
a) Amortizacija	003		638.130,20	569.760,25
b) Dobici i gubici od prodaje i vrijednosna usklađenja dugotrajne materijalne i nematerijalne imovine	004		-20.484,04	-6.892,15
c) Dobici i gubici od prodaje i nerealizirani dobici i gubici i vrijednosno usklađenja financijske imovine	005			
d) Prihodi od kamata i dividendi	006		-69,15	-239,83
e) Rashodi od kamata	007		32.307,92	83.805,72
f) Rezerviranja	008		-265.323,84	-146.673,54
g) Točajne razlike (nerealizirane)	009			
h) Ostala usklađenja za nenovčane transakcije i nerealizirane dobite i gubitke	010		-147.550,47	-148.242,06
I. Povećanje ili smanjenje novčanih tokova prije promjena u radnom kapitalu (AOP 001+002)	011		281.039,49	356.253,45
3. Promjene u radnom kapitalu (AOP 013 do 016)	012		-49.590,28	-80.371,49
a) Povećanje ili smanjenje kratkoročnih obvoza	013		126.225,23	-478.637,67
b) Povećanje ili smanjenje kratkotrajnih potraživanja	014		-132.604,95	324.132,02
c) Povećanje ili smanjenje zaliha	015		-37.720,62	-32.705,13
d) Ostala povećanja ili smanjenja radnog kapitala	016		-5.489,85	106.839,29
II. Novac iz poslovanja (AOP 011+012)	017		231.449,20	275.881,96
4. Novčani izdaci za kamate	018		-32.307,92	-32.366,28
5. Plaćeni porez na dobit	019			
A) NETO NOVČANI TOKOVI OD POSLOVNIH AKTIVNOSTI (AOP 017 do 019)	020		199.141,28	243.515,68
Novčani tokovi od investicijskih aktivnosti				
1. Novčani primici od prodaje dugotrajne materijalne i nematerijalne imovine	021		140.497,18	7.841,00
2. Novčani primici od prodaje financijskih instrumenata	022			
3. Novčani primici od kamata	023		69,15	239,63
4. Novčani primici od dividendi	024			
5. Novčani primici s osnove povrata danih zajmova i štednih uloga	025		21.877,36	10.517,67
6. Ostali novčani primici od investicijskih aktivnosti	026		614,84	25,04
III. Ukupno novčani primici od investicijskih aktivnosti (AOP 021 do 026)	027		163.056,33	18.623,34
1. Novčani izdaci za kupnju dugotrajne materijalne i nematerijalne imovine	028		-70.215,67	-91.152,13
2. Novčani izdaci za stjecanje financijskih instrumenata	029			
3. Novčani izdaci s osnove danih zajmova i štednih uloga za razdoblje	030		-5.442,43	-14.019,62
4. Stjecanje ovisnog društva, umanjeno za stečeni novac	031			
5. Ostali novčani izdaci od investicijskih aktivnosti	032			
IV. Ukupno novčani izdaci od investicijskih aktivnosti (AOP 028 do 032)	033		-75.658,10	-105.171,75
B) NETO NOVČANI TOKOVI OD INVESTICIJSKIH AKTIVNOSTI (AOP 027+033)	034		87.400,23	-86.548,41
Novčani tokovi od financijskih aktivnosti				
1. Novčani primici od povećanja temeljnog (upisanog) kapitala	035			
2. Novčani primici od izdavanja vlasničkih i dužničkih financijskih instrumenata	036			
3. Novčani primici od glavnice kredita, pozajmica i drugih posudbi	037			
4. Ostali novčani primici od financijskih aktivnosti	038			
V. Ukupno novčani primici od financijskih aktivnosti (AOP 035 do 038)	039		0,00	0,00
1. Novčani izdaci za otplate glavnice kredita, pozajmica i drugih posudbi i dužničkih financijskih instrumenata	040			
2. Novčani izdaci za isplatu dividendi	041			
3. Novčani izdaci za financijski najam	042		-274.007,70	-386.329,11
4. Novčani izdaci za otkup vlastitih dionica i smanjenje temeljnog (upisanog) kapitala	043			
5. Ostali novčani izdaci od financijskih aktivnosti	044			
VI. Ukupno novčani izdaci od financijskih aktivnosti (AOP 040 do 044)	045		-274.007,70	-386.329,11
C) NETO NOVČANI TOKOVI OD FINANCIJSKIH AKTIVNOSTI (AOP 039+045)	046		-274.007,70	-386.329,11
1. Nerealizirane tečajne razlike po novcu i novčanim ekvivalentima	047			
D) NETO POVEĆANJE ILI SMANJENJE NOVČANIH TOKOVA (AOP 020+034+046+047)	048		12.533,81	-229.371,84
E) NOVAC I NOVČANI EKVIVALENTI NA POČETKU RAZDOBLJA	049		548.619,02	561.152,83
F) NOVAC I NOVČANI EKVIVALENTI NA KRAJU RAZDOBLJA (AOP 048+049)	050		561.152,83	331.780,99

RAČUN DOBITI I GUBITKA
za razdoblje 01.01.2023. do 31.12.2023.

**Obrazac
POD-RDG**

Obveznik: 83101904488; KOMUNALAC d.o.o.

Iznosi u EUR

Naziv pozicije	AOP	Rbr.	Prethodna godina	Tekuća godina
	odnosa	bilježke		
1	2	3	4	5
I. POSLOVNI PRIHODI (AOP 128 do 132)	127		6.628.800,17	5.668.373,12
1. Prihodi od prodaje s poduzetnicima unutar grupe	128			
2. Prihodi od prodaje (izvan grupe)	129		5.812.410,91	5.394.746,10
3. Prihodi na temelju upotrebe vlastitih proizvoda, robe i usluga	130			
4. Ostali poslovni prihodi s poduzetnicima unutar grupe	131			
5. Ostali poslovni prihodi (izvan grupe)	132		816.189,26	473.627,02
II. POSLOVNI RASHODI (AOP 134+135+139+143 do 145+148+155)	133		6.555.341,30	5.792.200,64
1. Promjene vrijednosti zaliha proizvodnje u tijeku i gotovih proizvoda	134		-24.402,02	-32.015,10
2. Materijalni troškovi (AOP 136 do 138)	135		2.850.883,87	1.908.289,16
a) Troškovi sirovina i materijala	136		1.742.982,88	896.175,88
b) Troškovi prodane robe	137		87.003,25	107.954,98
c) Ostali vanjski troškovi	138		1.020.897,74	802.138,34
3. Troškovi osoblja (AOP 140 do 142)	139		2.625.875,51	2.875.989,48
a) Neto plaće i nadnice	140		1.702.733,43	1.924.122,56
b) Troškovi poreza i doprinosa iz plaća	141		469.180,97	554.195,81
c) Doprinosi na plaće	142		353.961,11	397.671,09
4. Amortizacija	143		638.130,20	569.760,25
5. Ostali troškovi	144		338.008,63	282.877,81
6. Vrijednosna usklađenja (AOP 146+147)	145		72.507,80	172.413,29
a) dugotrajne imovine osim financijske imovine	146			
b) kratkotrajne imovine osim financijske imovine	147		72.507,80	172.413,29
7. Rezerviranja (AOP 149 do 154)	148		126.507,13	18.985,97
a) Rezerviranja za mirovine, otpremnine i slične obveze	149			
b) Rezerviranja za porezne obveze	150			
c) Rezerviranja za započete sudske sporove	151		5.135,04	0,00
d) Rezerviranja za troškove obnavljanja prirodnih bogatstava	152			
e) Rezerviranja za troškove u jamstvenim rokovima	153			
f) Druga rezerviranja	154		121.372,09	18.985,97
8. Ostali poslovni rashodi	155		27.830,38	17.819,78
III. FINANCIJSKI PRIHODI (AOP 157 do 166)	156		3.093,64	10.368,10
1. Prihodi od ulaganja u udjele (dionice) poduzetnika unutar grupe	157			
2. Prihodi od ulaganja u udjele (dionice) društava povezanih sudjelujućim interesima	158			
3. Prihodi od ostalih dugotrajnih financijskih ulaganja i zajmova poduzetnicima unutar grupe	159			
4. Ostali prihodi s osnove kamata iz odnosa s poduzetnicima unutar grupe	160			
5. Tečajne razlike i ostali financijski prihodi iz odnosa s poduzetnicima unutar grupe	161			
6. Prihodi od ostalih dugotrajnih financijskih ulaganja i zajmova	162			
7. Ostali prihodi s osnove kamata	163		2.950,03	10.368,10
8. Tečajne razlike i ostali financijski prihodi	164		143,61	0,00
9. Nerealizirani dobiti (prihodi) od financijske imovine	165			
10. Ostali financijski prihodi	166			
IV. FINANCIJSKI RASHODI (AOP 168 do 174)	167		32.323,84	83.805,72
1. Rashodi s osnove kamata i slični rashodi s poduzetnicima unutar grupe	168			
2. Tečajne razlike i drugi rashodi s poduzetnicima unutar grupe	169			
3. Rashodi s osnove kamata i slični rashodi	170		32.307,92	83.805,72
4. Tečajne razlike i drugi rashodi	171		15,92	0,00
5. Nerealizirani gubici (rashodi) od financijske imovine	172			
6. Vrijednosna usklađenja financijske imovine (neto)	173			
7. Ostali financijski rashodi	174			

RAČUN DOBITI I GUBITKA
za razdoblje 01.01.2023. do 31.12.2023.

**Obrazac
POD-RDG**

Obveznik: 83101904488; KOMUNALAC d.o.o.				Iznosi u EUR	
Naziv pozicije	AOP oznaka	Rbr. bilješka	Prethodna godina	Tekuća godina	
1	2	3	4	5	
V. UDIO U DOBITI OD DRUŠTAVA POVEZANIH SUDJELUJUĆIM INTERESOM	176				
VI. UDIO U DOBITI OD ZAJEDNIČKIH POTHVATA	176				
VII. UDIO U GUBITKU OD DRUŠTAVA POVEZANIH SUDJELUJUĆIM INTERESOM	177				
VIII. UDIO U GUBITKU OD ZAJEDNIČKIH POTHVATA	178				
IX. UKUPNI PRIHODI (AOP 127+156+175 + 176)	179		6.631.693,81	5.878.741,22	
X. UKUPNI RASHODI (AOP 133+167+177 + 178)	180		6.587.665,14	5.876.006,36	
XI. DOBIT ILI GUBITAK PRIJE OPOREZIVANJA (AOP 179-180)	181		44.028,67	2.734,86	
1. Dobit prije oporezivanja (AOP 179-180)	182		44.028,67	2.734,86	
2. Gubitak prije oporezivanja (AOP 180-179)	183		0,00	0,00	
XII. POREZ NA DOBIT	184				
XIII. DOBIT ILI GUBITAK RAZDOBLJA (AOP 181-184)	185		44.028,67	2.734,86	
1. Dobit razdoblja (AOP 181-184)	186		44.028,67	2.734,86	
2. Gubitak razdoblja (AOP 184-181)	187		0,00	0,00	
PREKINUTO POSLOVANJE (popunjava poduzetnik obveznika MSFI-a samo ako ima prekinuto poslovanje)					
XIV. DOBIT ILI GUBITAK PREKINUTOG POSLOVANJA PRIJE OPOREZIVANJA (AOP 189-190)	188		0,00	0,00	
1. Dobit prekinutog poslovanja prije oporezivanja	189				
2. Gubitak prekinutog poslovanja prije oporezivanja	190				
XV. POREZ NA DOBIT PREKINUTOG POSLOVANJA	191				
1. Dobit prekinutog poslovanja za razdoblje (AOP 188-191)	192		0,00	0,00	
2. Gubitak prekinutog poslovanja za razdoblje (AOP 191-188)	193		0,00	0,00	
UKUPNO POSLOVANJE (popunjava samo poduzetnik obveznik MSFI-a koji ima prekinuto poslovanje)					
XVI. DOBIT ILI GUBITAK PRIJE OPOREZIVANJA (AOP 181+188)	194		0,00	0,00	
1. Dobit prije oporezivanja (AOP 194)	195		0,00	0,00	
2. Gubitak prije oporezivanja (AOP 194)	196		0,00	0,00	
XVII. POREZ NA DOBIT (AOP 184+191)	197		0,00	0,00	
XVIII. DOBIT ILI GUBITAK RAZDOBLJA (AOP 194-197)	198		0,00	0,00	
1. Dobit razdoblja (AOP 194-197)	199		0,00	0,00	
2. Gubitak razdoblja (AOP 197-194)	200		0,00	0,00	
DODATAK RDG-u (popunjava poduzetnik koji sastavlja konsolidirani godišnji financijski izvještaj)					
XIX. DOBIT ILI GUBITAK RAZDOBLJA (AOP 202+203)	201		0,00	0,00	
1. Pripisana imateljima kapitala matice	202				
2. Pripisana manjinskom (nekontrolirajućem) interesu	203				
ZVJEŠTAJ O OSTALOJ SVEOBUHVAATNOJ DOBITI (popunjava poduzetnik obveznik primjene MSFI-a)					
I. Dobit ili gubitak razdoblja	204				
II. Ostala sveobuhvatna dobit / gubitak prije poreza (AOP 207 do 211 + 214 do 221)	205		0,00	0,00	
III. Stavke koje neće biti reklasificirane u dobit ili gubitak (AOP 207 do 212)	206		0,00	0,00	
1. Promjene revalorizacijskih rezervi dugotrajne materijalne i nematerijalne imovine	207				
2. Dobitak ili gubitak s osnove naknadnog vrednovanja vlasničkih vrijednosnih papira po fer vrijednosti kroz ostalu sveobuhvatnu dobit	208				
3. Promjene fer vrijednosti financijske obveze po fer vrijednosti kroz račun dobiti i gubitka koja se može pripisati promjenama kreditnog rizika obveze	209				
4. Aktuarski dobici/gubici po planovima definiranih primanja	210				
5. Ostale stavke koje neće biti reklasificirane	211				
6. Porez na dobit koji se odnosi na stavke koje neće biti reklasificirane	212				
IV. Stavke koje je moguće reklasificirati u dobit ili gubitak (AOP 214 do 222)	213		0,00	0,00	
1. Tečajne razlike iz preračuna inozemnog poslovanja	214				
2. Dobitak ili gubitak s osnove naknadnog vrednovanja dužničkih vrijednosnih papira po fer vrijednosti kroz ostalu sveobuhvatnu dobit	215				

RAČUN DOBITI I GUBITKA
za razdoblje 01.01.2023. do 31.12.2023.

**Obrazac
POD-RDG**

Obveznik: 83101904488; KOMUNALAC d.o.o.

Iznosi u EUR

Naziv pozicije	AOP	Rbr.	Prethodna godina	Tekuća godina
	oznaka	birojske		
1	2	3	4	5
3. Dobit ili gubitak s osnove učinkovite zaštite novčanih tokova	213			
4. Dobit ili gubitak s osnove učinkovite zaštite neto ulaganja u inozemstvu	217			
5. Udio u ostaloj sveobuhvatnoj dobiti/gubitku društava povezanih sudjelujućim interesom	218			
6. Promjene fer vrijednosti vremenske vrijednosti opcije	219			
7. Promjene fer vrijednosti terminskih elemenata terminskih ugovora	220			
8. Ostale stavke koje je moguće reklasificirati u dobit ili gubitak	221			
9. Porez na dobit koji se odnosi na stavke koje je moguće reklasificirati u dobit ili gubitak	222			
V. Neto ostala sveobuhvatna dobit ili gubitak (AOP 206+213)	223		0,00	0,00
VI. Ukupna sveobuhvatna dobit ili gubitak razdoblja (AOP 204+223)	224		0,00	0,00
DODATAK Izvještaju o ostaloj sveobuhvatnoj dobiti (popunjava poduzetnik koji sastavlja konsolidirani izvještaj)				
VI. Sveobuhvatna dobit ili gubitak razdoblja (AOP 226+227)	225		0,00	0,00
1. Pripisana imateljima kapitala matice	226			
2. Pripisana manjinskom (nekontrolirajućem) interesu	227			



 **PRIM REVIZIJA d.o.o.**

PRIM REVIZIJA društvo s ograničenom odgovornošću za reviziju, Našička 17, 31000 Osijek, OIB: 89376854418
Poslovna banka: ZAGREBAČKA BANKA d.d., Zagreb. IBAN: HR4023600001102878980
MBS: 030234377. upisano u registar Trgovačkog suda u Osijeku; Temeljni kapital: 20.000,00 kn u cijelosti uplaćen
Direktor: Aleksandra Lučić, Romana Avramek; e-mail: info@primrevizija.hr

KOMUNALAC d.o.o.
Sajmište 174
Vukovar

**IZVJEŠĆE NEOVISNOG REVIZORA
O OBAVLJENOJ REVIZIJI
GODIŠNJIH FINACIJSKIH IZVJEŠTAJA
ZA 2023. GODINU**

SADRŽAJ:

IZJAVA O ODGOVORNOSTI UPRAVE

IZVJEŠĆE NEOVISNOG REVIZORA

IZVJEŠTAJ O FINANCIJSKOM POLOŽAJU (BILANCA) na 31. prosinca 2023. godine

RAČUN DOBITI I GUBITKA za razdoblje od 01. siječnja 2023. do 31. prosinca 2023. godine

IZVJEŠTAJ O NOVČANIM TOKOVIMA u razdoblju 01. siječnja 2023. do 31. prosinca 2023. godine

IZVJEŠTAJ O PROMJENAMA KAPITALA za razdoblje od 01. siječnja 2023. do 31. prosinca 2023. godine

BILJEŠKE UZ FINANCIJSKE IZVJEŠTAJE za 2023. godinu

IZVJEŠĆE POSLOVODSTVA za 2023. godinu

IZVJEŠĆE NEOVISNOG REVIZORA

Članu društva **KOMUNALAC d.o.o. VUKOVAR:**

Izvrješće o reviziji godišnjih financijskih izvještaja

Mišljenje

Obavili smo reviziju godišnjih financijskih izvještaja društva KOMUNALAC d.o.o., Sajmište 174, Vukovar (Društvo), koji obuhvaćaju izvještaj o financijskom položaju (bilancu) na 31. prosinca 2023. godine, račun dobiti i gubitka, izvještaj o novčanim tokovima, izvještaj o promjenama kapitala za tada završenu godinu te bilješke uz financijske izvještaje, uključujući i značajne računovodstvene politike.

Prema našem mišljenju, priloženi godišnji financijski izvještaji istinito i fer prikazuju financijski položaj Društva na 31. prosinca 2023. godine, njegovu financijsku uspješnost i njegove novčane tokove za tada završenu godinu u skladu s Hrvatskim standardima financijskog izvještavanja (HSFI).

Osnova za mišljenje

Obavili smo našu reviziju u skladu s Međunarodnim revizijskim standardima (MRevS-ima). Naše odgovornosti prema tim standardima su detaljnije opisane u našem izvješću revizora u odjeljku Odgovornosti revizora za reviziju godišnjih financijskih izvještaja. Neovisni smo od Društva u skladu s Međunarodnim kodeksom etike za profesionalne računovođe, uključujući Međunarodne standarde neovisnosti koje je izdao Odbor za međunarodne standarde etike za računovođe (IESBA) (IESBA Kodeks), kao i u skladu s etičkim zahtjevima koji su relevantni za našu reviziju godišnjih financijskih izvještaja i ispunili smo naše ostale etičke odgovornosti u skladu s tim zahtjevima i IESBA Kodeksom. Vjerujemo da su revizijski dokazi koje smo pribavili dostatni i primjereni da osiguraju osnovu za naše mišljenje.

Ostale informacije

Uprava je odgovorna za ostale informacije. Ostale informacije uključuju Izvrješće posloводства uključeno u Godišnje izvješće, ali ne uključuju godišnje financijske izvještaje i naše izvješće revizora o njima. Naše mišljenje o godišnjim financijskim izvještajima ne obuhvaća ostale informacije.

U vezi s našom revizijom godišnjih financijskih izvještaja, naša je odgovornost pročitati ostale informacije i, u provođenju toga, razmotriti jesu li ostale informacije značajno proturječne godišnjim financijskim izvještajima ili našim saznanjima stečenim u reviziji ili se drugačije čini da su značajno pogrešno prikazane.

U pogledu Izvrješća posloводства, obavili smo i postupke propisane Zakonom o računovodstvu. Ti postupci uključuju provjeru je li Izvrješće posloводства sastavljeno u skladu s člankom 21. Zakona o računovodstvu. Temeljeno na obavljenim postupcima, u mjeri u kojoj smo u mogućnosti to procijeniti, izvještavamo da:

1. su informacije u priloženom Izvrješću posloводства usklađene, u svim značajnim odrednicama, s priloženim godišnjim financijskim izvještajima; te
2. je priloženo Izvrješće posloводства sastavljeno u skladu sa člankom 21. Zakona o računovodstvu.

Na temelju poznavanja i razumijevanja poslovanja Društva i njegova okruženja stečenog u okviru revizije godišnjih financijskih izvještaja, dužni smo izvjestiti ako smo ustanovili da postoje značajni pogrešni prikazi u priloženom Izvrješću posloводства. U tom smislu nemamo što izvjestiti.

Odgovornosti uprave i onih koji su zaduženi za upravljanje za godišnje financijske izvještaje

Uprava je odgovorna za sastavljanje godišnjih financijskih izvještaja koji istinito i fer prikazuju u skladu s HSFI i za one interne kontrole za koje uprava odredi da su potrebne za omogućavanje sastavljanja godišnjih financijskih izvještaja koji su bez značajnog pogrešnog prikaza uslijed prijevare ili pogreške.

U sastavljanju godišnjih financijskih izvještaja, uprava je odgovorna za procjenjivanje sposobnosti Društva da nastavi s vremenski neograničenim poslovanjem, objavljivanje, ako je primjenjivo, pitanja povezanih s vremenski neograničenim poslovanjem i korištenjem računovodstvene osnove utemeljene na vremenskoj neograničenosti poslovanja, osim ako uprava ili namjerava likvidirati Društvo ili prekinuti poslovanje ili nema realne alternative nego da to učini.

Oni koji su zaduženi za upravljanje su odgovorni za nadziranje procesa financijskog izvještavanja kojeg je ustanovilo Društvo.

Odgovornosti revizora za reviziju godišnjih financijskih izvještaja

Naši ciljevi su steći razumno uvjerenje o tome jesu li godišnji financijski izvještaji kao cjelina bez značajnog pogrešnog prikaza uslijed prijevare ili pogreške i izdati izvješće revizora koje uključuje naše mišljenje. Razumno uvjerenje je visoka razina uvjerenja, ali nije garancija da će revizija obavljena u skladu s MRevS-ima uvijek otkriti značajno pogrešno prikazivanje kada ono postoji. Pogrešni prikazi mogu nastati uslijed prijevare ili pogreške i smatraju se značajni ako se razumno može očekivati da, pojedinačno ili u zbroju, utječu na ekonomske odluke korisnika donijete na osnovi tih godišnjih financijskih izvještaja.

Kao sastavni dio revizije u skladu s MRevS-ima, stvaramo profesionalne prosudbe i održavamo profesionalni skepticizam tijekom revizije. Mi također:

- prepoznamo i procjenjujemo rizike značajnog pogrešnog prikaza godišnjih financijskih izvještaja, zbog prijevare ili pogreške, oblikujemo i obavljamo revizijske postupke kao reakciju na te rizike i pribavljamo revizijske dokaze koji su dostatni i primjereni da osiguraju osnovu za naše mišljenje. Rizik neotkrivanja značajnog pogrešnog prikaza nastalog uslijed prijevare je veći od rizika nastalog uslijed pogreške, jer prijevara može uključiti tajne sporazume, krivotvorenje, namjerne propuste, lažna predstavljanja ili zaobilaženje internih kontrola.
- stječemo razumijevanje internih kontrola relevantnih za reviziju kako bismo oblikovali revizijske postupke koji su primjereni u danim okolnostima, ali ne i za svrhu izražavanja mišljenja o učinkovitosti internih kontrola Društva.
- ocjenjujemo primjerenost korištenih računovodstvenih politika i razumnost računovodstvenih procjena i povezanih objava koje je stvorila uprava.
- zaključujemo o primjerenosti korištene računovodstvene osnove utemeljene na vremenskoj neograničenosti poslovanja koju koristi uprava i, temeljeno na pribavljenim revizijskim dokazima, zaključujemo o tome postoji li značajna neizvjesnost u vezi s događajima ili okolnostima koji mogu stvarati značajnu sumnju u sposobnost Društva da nastavi s vremenski neograničenim poslovanjem. Ako zaključimo da postoji značajna neizvjesnost, od nas se zahtijeva da skrenemo pozornost u našem izvješću revizora na povezane objave u godišnjim financijskim izvještajima ili, ako takve objave nisu odgovarajuće, da modificiramo naše mišljenje. Naši zaključci se temelje na revizijskim dokazima pribavljenim sve do datuma našeg izvješća revizora. Međutim, budući događaji ili uvjeti mogu uzrokovati da Društvo prekine s vremenski neograničenim poslovanjem.
- ocjenjujemo cjelokupnu prezentaciju, strukturu i sadržaj godišnjih financijskih izvještaja, uključujući i objave, kao i odražavaju li godišnji financijski izvještaji transakcije i događaje na kojima su zasnovani na način kojim se postiže fer prezentacija.

 **PRIM REVIZUA d.o.o.**

PRIM REVIZIJA društvo s ograničenom odgovornošću za reviziju, Našička 17, 31000 Osijek, OIB: 89376854418

Mi komuniciramo s onima koji su zaduženi za upravljanje u vezi s, između ostalih pitanja, planiranim djelokrugom i vremenskim rasporedom revizije i važnim revizijskim nalazima, uključujući i u vezi sa značajnim nedostacima u internim kontrolama koji su otkriveni tijekom naše revizije.


**PRIM
REVIZUA d.o.o. Osijek**

Ovlašteni revizor i direktor:


Aleksandra Lučić, mag. oec.

Osijek, 10. svibnja 2024. godine

PRIM REVIZIJA d.o.o.
Našička 17
31000 Osijek