

SLUŽBENI VJESNIK

SLUŽBENO GLASILO GRADA VUKOVARA

GODINA XVI

Vukovar, 20. listopada 2017.

Broj 10

AKTI GRADSKOG VIJEĆA

Na temelju članka 108. i 109. Zakona o proračunu (NN br. 87/08, 136/12 i 15/15), te članka 32. stavka 1. točka 5. Statuta Grada Vukovara (Službeni vjesnik Grada Vukovara br. 4/09, 7/11, 4/12, 7/13 i 7/15), Gradsko vijeće Grada Vukovara na svojoj 3. sjednici, održanoj dana 19. listopada 2017. godine donosi:

ODLUKA

O USVAJANJU POLUGODIŠNJEG OBRAČUNA

**Proračuna Grada Vukovara za razdoblje
od 01. siječnja do 30. lipnja 2017. godine**

I

Prihvaća se Polugodišnji obračun Proračuna Grada Vukovara i to:

1. Izvještaj o prihodima i rashodima, primicima i izdacima za I – VI/ 2017. sa

OPIS	GRAD	KORISNICI	UKUPNO
ukupnim prihodima i primicima u svoti od	70.808.416,16	5.140.799,00	75.949.215,16
raspoloživa sredstva iz prethodne godine	26.906.168,83	618.584,00	27.524.752,83
ukupnim rashodima i izdacima u svoti od	60.499.438,73	4.903.348,00	65.402.786,73
razlikom prihoda, primitaka, rashoda i izdataka (višak prihoda) I-VI / 2017 u svoti od	37.215.146,26	856.035,00	38.071.181,26

2. Ostvarenje prihoda i rashoda utvrđuje se u Općem dijelu Proračuna Grada Vukovara za 2017. godinu.

II

Izvještaj o prihodima i rashodima, primicima i izdacima Proračuna Grada Vukovara za razdoblje od 01. siječnja do 30. lipnja 2017. godine po proračunskim stavkama.

REPUBLIKA HRVATSKA
VUKOVARSKO-SRIJEMSKA ŽUPANIJA
GRAD VUKOVAR

RAZDOBLJE 01.01.- 30.06.2017.

A - RAČUN PRIHODA I RASHODA

OPIS	OSTVARENJE I-VI / 2016	IZVORNI PLAN 2017	TEKUĆI PLAN 2017	OSTVARENJE I-VII / 2017
1	2	3	4	5
1. PRIHODI (klasa 6)	71.138.616,83	283.068.000,00	283.068.000,00	66.383.194,82
2. PRIHODI OD PRODAJE NEFINANCIJSKE IMOVINE (klasa 7)	3.809.280,40	21.286.337,00	21.286.337,00	4.425.221,34
3. RASHODI (klasa 3)	51.709.083,97	186.580.337,00	186.580.337,00	49.456.299,56
4. RASHODI ZA NEFINANCIJSKU IMOVINU (klasa 4)	14.571.933,37	137.499.000,00	137.499.000,00	10.978.820,35
5. RAZLIKA (VIŠAK/MANJAK)	8.666.879,89	-19.725.000,00	-19.725.000,00	10.373.296,25

B. RASPOLOŽIVA SREDSTVA IZ PRETHODNIH GODINA

6. RASPOLOŽIVA SREDSTVA IZ PRETHODNIH GODINA	21.480.435,41	20.000.000,00	20.000.000,00	26.906.168,83
---	---------------	---------------	---------------	---------------

C. RAČUN ZADUŽIVANJA/FINANCIRANJA

7. PRIMICI OD FINANCIJSKE IMOVINE I ZADUŽIVANJA (klasa 8)	0,00	25.000,00	25.000,00	0,00
8. IZDACI ZA FINANCIJSKU IMOVINU I OTPLATU ZAJMOVA (klasa 5)	211.359,89	300.000,00	300.000,00	64.318,82
9. NETO ZADUŽIVANJE/FINANCIRANJE	-211.359,89	-275.000,00	-275.000,00	-64.318,82
10. VIŠAK/MANJAK + RASPOLOŽIVA SREDSTVA IZ PRETHODNIH GODINA + NETO ZADUŽIVANJE/FINANCIRANJE	29.935.955,41	0,00	0,00	37.215.146,26

REPUBLIKA HRVATSKA
VUKOVARSKO-SRIJEMSKA ŽUPANIJA
GRAD VUKOVAR

PRORAČUNSKI KORISNICI GRADA VUKOVARA - VLASTITI IZVORI

RAZDOBLJE 01.01.- 30.06.2017.

A - RAČUN PRIHODA I RASHODA

OPIS	OSTVARENJE I-VI / 2016	IZVORNI PLAN 2017	TEKUĆI PLAN 2017	OSTVARENJE I-VII / 2017
1	2	3	4	5
1. PRIHODI (klasa 6)	2.626.647,10	10.035.663,00	10.035.663,00	5.123.087,00
2. PRIHODI OD PRODAJE NEFINANCIJSKE IMOVINE (klasa 7)	0,00	0,00	0,00	17.712,00
3. RASHODI (klasa 3)	2.322.245,26	8.005.663,00	8.005.663,00	3.507.222,00
4. RASHODI ZA NEFINANCIJSKU IMOVINU (klasa 4)	188.300,98	2.030.000,00	2.030.000,00	1.396.126,00
5. RAZLIKA (VIŠAK/MANJAK)	116.100,86	0,00	0,00	237.451,00

B. RASPOLOŽIVA SREDSTVA IZ PRETHODNIH GODINA

6. RASPOLOŽIVA SREDSTVA IZ PRETHODNIH GODINA	0,00	0,00	0,00	620.923,00
---	------	------	------	------------

C. RAČUN ZADUŽIVANJA/FINANCIRANJA

7. PRIMICI OD FINANCIJSKE IMOVINE I ZADUŽIVANJA (klasa 8)	0,00	0,00	0,00	0,00
8. IZDACI ZA FINANCIJSKU IMOVINU I OTPLATU ZAJMOVA (klasa 5)	0,00	0,00	0,00	0,00
9. NETO ZADUŽIVANJE/FINANCIRANJE	0,00	0,00	0,00	0,00
10. VIŠAK/MANJAK + RASPOLOŽIVA SREDSTVA IZ PRETHODNIH GODINA + NETO ZADUŽIVANJE/FINANCIRANJE	116.100,86	0,00	0,00	858.374,00

A. RAČUN PRIHODA I RASHODA NA RAZINI ODJELJKA EKONOMSKE KLASIFIKACIJE
ZA RAZDOBLJE: 1.1.2017 DO 30.6.2017 GODINE

Prihodi poslovanja

BROJČANA OZNAKA I NAZIV	IZVRŠENJE 2016	IZVORNI PLAN 2017	TEKUĆI PLAN 2017	IZVRŠENJE 2017	INDEX	INDEX
1	2	3	4	5	6 = 5 / 2	7 = 5 / 4
SVEUKUPNO:	99.054.979,74	334.390.000,00	334.390.000,00	103.473.967,99	104,54	30,97
PRORAČUN JLS	96.428.332,64	324.354.337,00	324.354.337,00	97.714.584,99	101,33	30,13
6 Prihodi poslovanja	71.138.616,83	283.068.000,00	283.068.000,00	66.383.194,82	93,31	23,45
61 Prihodi od poreza	14.628.608,13	14.563.000,00	14.563.000,00	10.017.968,90	68,48	68,79
611 Porez i prirez na dohodak	13.919.988,33	12.551.000,00	12.551.000,00	8.889.390,16	63,86	70,83
6111 Porez i prirez na dohodak od nesamostalnog rada	10.788.819,95			6.226.925,43	57,72	
6112 Porez i prirez na dohodak od samostalnih djelatnosti	1.500.540,22			1.310.238,03	87,32	
6113 Porez i prirez na dohodak od imovine i imovinskih prava	310.387,30			311.688,15	100,42	
6114 Porez i prirez na dohodak od kapitala	573.701,92			607.528,24	105,90	
6115 Porez i prirez na dohodak po godišnjoj prijavi	737.499,85			432.498,93	58,64	
6116 Porez i prirez na dohodak utvrđen u postupku nadzora za prethodne godine	9.039,09			511,38	5,66	
6117 Povrat poreza i prireza na dohodak po godišnjoj prijavi	0,00			0,00		
613 Porezi na imovinu	467.531,49	1.112.000,00	1.112.000,00	903.065,55	193,16	81,21
6131 Stalni porezi na nepokretnu imovinu (zemlju, zgrade, kuće i ostalo)	2.839,42			4.395,82	154,81	
6134 Povremeni porezi na imovinu	464.692,07			898.669,73	193,39	

Prihodi poslovanja

BROJČANA OZNAKA I NAZIV	IZVRŠENJE	IZVORNI PLAN	TEKUĆI PLAN	IZVRŠENJE	INDEX	INDEX
	2016	2017	2017	2017	6 = 5 / 2	7 = 5 / 4
1	2	3	4	5		
614 Porezi na robu i usluge	241.088,31	900.000,00	900.000,00	225.513,19	93.54	25,06
6142 Porez na promet	168.626,21			174.407,36	103.43	
6145 Porezi na korištenje dobara ili izvođenje aktivnosti	72.462,10			51.105,83	70.53	
63 Pomoći iz inozemstva i od subjekata unutar općeg proračuna	44.739.076,66	239.451.000,00	239.451.000,00	47.270.651,38	105.66	19,74
632 Pomoći od međunarodnih organizacija te institucija i tijela EU	0,00	5.000.000,00	5.000.000,00	0,00		
6321 Tekuće pomoći od međunarodnih organizacija	0,00			0,00		
6324 Kapitalne pomoći od institucija i tijela EU	0,00			0,00		
633 Pomoći proračunu iz drugih proračuna	22.173.598,51	150.495.000,00	150.495.000,00	42.051.516,42	189.65	27,94
6331 Tekuće pomoći proračunu iz drugih proračuna	21.054.438,00			33.701.091,34	160.07	
6332 Kapitalne pomoći proračunu iz drugih proračuna	1.119.160,51			8.350.425,08	746.13	
634 Pomoći od izvanproračunskih korisnika	12.083.828,71	28.556.000,00	28.556.000,00	2.527.690,83	20.92	8,85
6341 Tekuće pomoći od izvanproračunskih korisnika	5.103.402,13			1.629.239,94	31.92	
6342 Kapitalne pomoći od ostalih subjekata unutar općeg proračuna	6.980.426,58			898.450,89	12.87	
635 Pomoći izravnjanja za decentralizirane funkcije	2.674.276,52	6.000.000,00	6.000.000,00	2.669.005,62	99.80	44,48
6351 Tekuće pomoći izravnjanja za decentralizirane funkcije	2.674.276,52			2.669.005,62	99.80	

Prihodi poslovanja

BROJČANA OZNAKA I NAZIV	IZVRŠENJE 2016	IZVORNI PLAN 2017	TEKUĆI PLAN 2017	IZVRŠENJE 2017	INDEX	INDEX
1	2	3	4	5	6 = 5 / 2	7 = 5 / 4
636 Pomoći proračunskim korisnicima iz proračuna koji im nije nadležan	0,00	300.000,00	300.000,00	0,00		
6361 Tekuće Pomoći proračunskim korisnicima iz proračuna koji im nije nadležan	0,00			0,00		
638 Tekuće pomoći iz državnog proračuna temeljem prijenosa EU sredstava	7.807.372,92	49.100.000,00	49.100.000,00	22.438,51	0,29	0,05
6382 Kapitalne pomoći iz državnog proračuna temeljem prijenosa EU sredstava	7.807.372,92			22.438,51	0,29	
64 Prihodi od imovine	1.165.907,81	3.194.000,00	3.194.000,00	1.638.527,29	140,75	51,38
641 Prihodi od financijske imovine	331.224,50	1.110.000,00	1.110.000,00	238.384,06	71,97	21,48
6413 Kamate na oročena sredstva i depozite po viđenju	327.321,82			206.464,47	63,08	
6414 Prihodi od zateznih kamata	3.902,68			31.919,59	817,89	
6415 Prihodi od pozitivnih tečajnih razlika i razlika zbog primjene valutne klauzule	0,00			0,00		
642 Prihodi od nefinancijske imovine	834.683,31	2.084.000,00	2.084.000,00	1.400.143,23	168,05	67,31
6421 Naknade za koncesije	320.773,21			282.256,96	87,99	
6422 Prihodi od zakupa i iznajmljivanja imovine	465.538,57			1.106.804,47	238,29	
6423 Naknada za korištenje nefinancijske imovine	5.964,89			5.248,11	87,98	
6429 Ostali prihodi od nefinancijske imovine	42.406,64			5.833,69	13,76	
65 Prihodi od upravnih i administrativnih pristojbi, pristojbi po posebnim propisima	5.113.795,37	11.960.000,00	11.960.000,00	4.450.722,69	87,03	37,21

Prihodi poslovanja

BROJČANA OZNAKA I NAZIV	IZVRŠENJE	IZVORNI PLAN	TEKUĆI PLAN	IZVRŠENJE	INDEX	INDEX
	2016	2017	2017	2017	6 = 5 / 2	7 = 5 / 4
1	2	3	4	5		
651 Upravne i administrativne pristojbe	610.045,45	1.820.000,00	1.820.000,00	366.537,55	60,08	20,14
6512 Županijske, gradske i općinske pristojbe i naknade	344.807,89			186.684,55	54,14	
6513 Ostale upravne pristojbe i naknade	255.285,38			173.113,84	67,81	
6514 Ostale pristojbe i naknade	9.952,18			6.739,16	67,72	
652 Prihodi po posebnim propisima	750.631,07	1.180.000,00	1.180.000,00	645.652,77	86,01	54,72
6522 Prihodi vodnog gospodarstva	12.604,11			10.896,83	86,45	
6524 Doprinosi za šume	2.722,59			1.776,63	65,26	
6526 Ostali nespomenuti prihodi	735.304,37			632.979,31	86,08	
653 Komunalni doprinosi i naknade	3.753.118,85	8.960.000,00	8.960.000,00	3.438.532,37	91,62	38,38
6531 Komunalni doprinosi	248.556,88			359.146,50	144,49	
6532 Komunalne naknade	3.504.561,97			3.079.385,87	87,87	
66 Prihodi od prodaje proizvoda i robe te pruženih usluga i prihodi od donacija	4.476.631,76	11.600.000,00	11.600.000,00	2.846.872,54	63,59	24,54
661 Prihodi od prodaje proizvoda i robe te pruženih usluga	118.871,12	300.000,00	300.000,00	1.363.910,85	1147,39	454,64
6614 Prihodi od prodaje proizvoda i robe	0,00			17.960,08		
6615 Prihodi od pruženih usluga	118.871,12			1.345.950,77	1132,28	
663 Donacije od pravnih i fizičkih osoba izvan općeg proračuna	4.357.760,64	11.300.000,00	11.300.000,00	1.482.961,69	34,03	13,12

Prihodi poslovanja

BROJČANA OZNAKA I NAZIV	IZVRŠENJE 2016	IZVORNI PLAN 2017	TEKUĆI PLAN 2017	IZVRŠENJE 2017	INDEX	INDEX
1	2	3	4	5	6 = 5 / 2	7 = 5 / 4
6631 Tekuće donacije	398.991,38			429.445,00	107,63	
6632 Kapitalne donacije	3.958.769,26			1.053.516,69	26,61	
68 Kazne, upravne mjere i ostali prihodi	1.014.597,10	2.300.000,00	2.300.000,00	158.452,02	15,35	6,78
681 Kazne i upravne mjere	83.700,00	500.000,00	500.000,00	40.325,09	48,18	8,07
6819 Ostale kazne	83.700,00			40.325,09	48,18	
683 Ostali prihodi	930.897,10	1.800.000,00	1.800.000,00	118.126,93	12,40	6,42
6831 Ostali prihodi	930.897,10			118.126,93	12,40	

Prihodi od prodaje nefinancijske imovine

BROJČANA OZNAKA I NAZIV	IZVRŠENJE	IZVORNI PLAN	TEKUĆI PLAN	IZVRŠENJE	INDEX	INDEX
	2016	2017	2017	2017	6 = 5 / 2	7 = 5 / 4
1	2	3	4	5	6 = 5 / 2	7 = 5 / 4
7 Prihodi od prodaje nefinancijske imovine	3.809.280,40	21.286.337,00	21.286.337,00	4.425.221,34	116,21	20,79
71 Prihodi od prodaje neproizvedene dugotrajne imovine	184.178,31	2.817.404,00	2.817.404,00	53.485,67	29,04	1,90
711 Prihodi od prodaje materijalne imovine - prirodnih bogatstava	184.178,31	807.404,00	807.404,00	53.485,67	29,04	6,62
7111 Zemljište	184.178,31			53.485,67	29,04	
712 Prihodi od prodaje nematerijalne imovine	0,00	2.010.000,00	2.010.000,00	0,00		
7124 Ostala prava	0,00			0,00		
72 Prihodi od prodaje proizvedene dugotrajne imovine	3.625.102,09	18.468.933,00	18.468.933,00	4.371.735,67	120,64	23,67
721 Prihodi od prodaje građevinskih objekata	3.590.551,67	14.328.933,00	14.328.933,00	4.371.735,67	121,81	30,51
7211 Stambeni objekti	3.590.551,67			4.347.625,67	121,13	
7212 Poslovni objekti	0,00			24.110,00		
722 Prihodi od prodaje postrojenja i opreme	34.550,42	90.000,00	90.000,00	0,00		
7221 Uredska oprema i namještaj	19.484,68			0,00		
7222 Komunikacijska oprema	8.447,74			0,00		
7226 Sportska i glazbena oprema	2.205,50			0,00		
7227 Uredjaji, strojevi i oprema za ostale namjene	4.412,50			0,00		

Prihodi od prodaje nefinancijske imovine

BROJČANA OZNAKA I NAZIV	IZVRŠENJE 2016	IZVORNI PLAN 2017	TEKUĆI PLAN 2017	IZVRŠENJE 2017	INDEX	INDEX
1	2	3	4	5	6 = 5 / 2	7 = 5 / 4
723 Prihodi od prodaje prijevoznih sredstava	0,00	4.050.000,00	4.050.000,00	0,00		
7231 Prijevozna sredstva u cestovnom prometu	0,00			0,00		
7233 Prijevozna sredstva u pomorskom i riječnom prometu	0,00			0,00		

Vlastiti izvori

BROJČANA OZNAKA I NAZIV	IZVRŠENJE 2016	IZVORNI PLAN 2017	TEKUĆI PLAN 2017	IZVRŠENJE 2017	INDEX	INDEX
1	2	3	4	5	6 = 5 / 2	7 = 5 / 4
9 Vlastiti izvori	21.480.435,41	20.000.000,00	20.000.000,00	26.906.168,83	125,26	134,53
92 Rezultat poslovanja	21.480.435,41	20.000.000,00	20.000.000,00	26.906.168,83	125,26	134,53
922 Višak prihoda ranijih godina	21.480.435,41	20.000.000,00	20.000.000,00	26.906.168,83	125,26	134,53
9221 Višak prihoda	21.480.435,41			26.906.168,83	125,26	

Prihodi poslovanja

BROJČANA OZNAKA I NAZIV	IZVRŠENJE 2016	IZVORNI PLAN 2017	TEKUĆI PLAN 2017	IZVRŠENJE 2017	INDEX	INDEX
1	2	3	4	5	6 = 5 / 2	7 = 5 / 4
IZVORI KORISNIKA	2.626.647,10	10.035.663,00	10.035.663,00	5.759.383,00	222,15	58,14
6 Prihodi poslovanja	2.626.647,10	10.035.663,00	10.035.663,00	5.123.087,00	195,04	51,05
63 Pomoći iz inozemstva i od subjekata unutar općeg proračuna	461.245,13	4.620.213,00	4.620.213,00	2.094.056,00	454,00	45,32
631 Pomoći od inozemnih vlada	0,00	65.500,00	65.500,00	59.685,00		91,12
6311 Tekuće pomoći od inozemnih vlada	0,00			59.685,00		
6312 Kapitalne pomoći od inozemnih vlada	0,00			0,00		
632 Pomoći od međunarodnih organizacija te institucija i tijela EU	30.668,06	0,00	0,00	228.487,00	745,03	
6322 Kapitalne pomoći od međunarodnih organizacija	30.668,06			0,00		
6324 Kapitalne pomoći od institucija i tijela EU	0,00			228.487,00		
633 Pomoći proračunu iz drugih proračuna	242.191,00	4.146.500,00	4.146.500,00	1.535.836,00	634,14	37,04
6331 Tekuće pomoći proračunu iz drugih proračuna	242.191,00			1.535.836,00	634,14	
6332 Kapitalne pomoći proračunu iz drugih proračuna	0,00			0,00		
634 Pomoći od izvanproračunskih korisnika	0,00	55.800,00	55.800,00	19.279,00		34,55
6341 Tekuće pomoći od izvanproračunskih korisnika	0,00			19.279,00		
636 Pomoći proračunskim korisnicima iz proračuna koji im nije nadležan	188.386,07	263.600,00	263.600,00	250.769,00	133,11	95,13
6361 Tekuće Pomoći proračunskim korisnicima iz proračuna koji im nije nadležan	138.804,12			250.769,00	180,66	

Prihodi poslovanja

BROJČANA OZNAKA I NAZIV	IZVRŠENJE 2016	IZVORNI PLAN 2017	TEKUĆI PLAN 2017	IZVRŠENJE 2017	INDEX	INDEX
1	2	3	4	5	6 = 5 / 2	7 = 5 / 4
6362 Kapitalne pomoći proračunskim korisnicima iz proračuna koji im nije nadležan	49.581,95			0,00		
638 Tekuće pomoći iz državnog proračuna temeljem prijenosa EU sredstava	0,00	88.813,00	88.813,00	0,00		
6381 Tekuće pomoći iz državnog proračuna temeljem prijenosa EU sredstava	0,00			0,00		
64 Prihodi od imovine	977,99	162.000,00	162.000,00	336,00	34,36	0,21
641 Prihodi od financijske imovine	977,99	3.000,00	3.000,00	336,00	34,36	11,20
6413 Kamate na oročena sredstva i depozite po viđenju	762,00			275,00	36,09	
6414 Prihodi od zateznih kamata	0,00			0,00		
6419 Ostali prihodi od financijske imovine	215,99			61,00	28,24	
642 Prihodi od nefinancijske imovine	0,00	159.000,00	159.000,00	0,00		
6422 Prihodi od zakupa i iznajmljivanja imovine	0,00			0,00		
65 Prihodi od upravnih i administrativnih pristojbi, pristojbi po posebnim propisima	1.901.286,98	3.978.350,00	3.978.350,00	2.002.319,00	105,31	50,33
652 Prihodi po posebnim propisima	1.901.286,98	3.978.350,00	3.978.350,00	2.002.319,00	105,31	50,33
6526 Ostali nespomenuti prihodi	1.901.286,98			2.002.319,00	105,31	
66 Prihodi od prodaje proizvoda i robe te pruženih usluga i prihodi od donacija	197.258,00	1.275.100,00	1.275.100,00	969.560,00	491,52	76,04
661 Prihodi od prodaje proizvoda i robe te pruženih usluga	180.259,00	1.272.100,00	1.272.100,00	954.287,00	529,40	75,02

Prihodi poslovanja

BROJČANA OZNAKA I NAZIV	IZVRŠENJE 2016	IZVORNI PLAN 2017	TEKUĆI PLAN 2017	IZVRŠENJE 2017	INDEX	INDEX
1	2	3	4	5	6 = 5 / 2	7 = 5 / 4
6614 Prihodi od prodaje proizvoda i robe	10.150,00			642.588,00	6330,92	
6615 Prihodi od pruženih usluga	170.109,00			311.699,00	183,23	
663 Donacije od pravnih i fizičkih osoba izvan općeg proračuna	16.999,00	3.000,00	3.000,00	15.273,00	89,85	509,10
6631 Tekuće donacije	16.999,00			12.835,00	75,50	
6632 Kapitalne donacije	0,00			2.438,00		
68 Kazne, upravne mjere i ostali prihodi	65.879,00	0,00	0,00	56.816,00	86,24	
683 Ostali prihodi	65.879,00	0,00	0,00	56.816,00	86,24	
6831 Ostali prihodi	65.879,00			56.816,00	86,24	

Prihodi od prodaje nefinancijske imovine

BROJČANA OZNAKA I NAZIV	IZVRŠENJE 2016	IZVORNI PLAN 2017	TEKUĆI PLAN 2017	IZVRŠENJE 2017	INDEX	INDEX
1	2	3	4	5	6 = 5 / 2	7 = 5 / 4
7 Prihodi od prodaje nefinancijske imovine	0,00	0,00	0,00	17.712,00		
72 Prihodi od prodaje proizvedene dugotrajne imovine	0,00	0,00	0,00	17.712,00		
723 Prihodi od prodaje prijevoznih sredstava	0,00	0,00	0,00	17.712,00		
7231 Prijevozna sredstva u cestovnom prometu	0,00			17.712,00		

Vlastiti izvori

BROJČANA OZNAKA I NAZIV	IZVRŠENJE 2016	IZVORNI PLAN 2017	TEKUĆI PLAN 2017	IZVRŠENJE 2017	INDEX	INDEX
1	2	3	4	5	6 = 5 / 2	7 = 5 / 4
9 Vlastiti izvori	0,00	0,00	0,00	618.584,00		
92 Rezultat poslovanja	0,00	0,00	0,00	618.584,00		
922 Višak prihoda ranijih godina	0,00	0,00	0,00	618.584,00		
9221 Višak prihoda	0,00			638.571,00		
9222 Manjak prihoda	0,00			-19.987,00		

Vlastiti izvori

BROJČANA OZNAKA I NAZIV	IZVRŠENJE 2016	IZVORNI PLAN 2017	TEKUĆI PLAN 2017	IZVRŠENJE 2017	INDEX	INDEX
1	2	3	4	5	6 = 5 / 2	7 = 5 / 4
S V E U K U P N O:	68.791.563,58	334.115.000,00	334.115.000,00	65.338.467,91	94,82	19,56
PRORAČUN JLS	66.281.017,34	324.079.337,00	324.079.337,00	60.435.119,91	91,02	18,65
3 Rashodi poslovanja	51.709.083,97	186.580.337,00	186.580.337,00	49.456.299,56	95,43	26,51
31 Rashodi za zaposlene	13.761.377,11	33.451.873,00	33.451.873,00	15.565.762,48	113,11	46,53
311 Plaće (Bruto)	11.591.788,78	27.852.922,00	27.852.922,00	13.117.775,68	113,16	47,10
3111 Plaće za redovan rad	11.591.788,78			13.117.775,68	113,16	
3113 Plaće za prekovremeni rad	0,00			0,00		
312 Ostali rashodi za zaposlene	50.896,56	530.800,00	530.800,00	109.705,53	215,55	20,67
3121 Ostali rashodi za zaposlene	50.896,56			109.705,53	215,55	
313 Doprinosi na plaće	2.118.691,77	5.068.151,00	5.068.151,00	2.338.281,27	110,36	46,14
3131 Doprinosi za mirovinsko osiguranje	162.152,21			166.289,48	102,55	
3132 Doprinosi za obvezno zdravstveno osiguranje	1.763.471,84			1.957.593,86	111,01	
3133 Doprinosi za obvezno osiguranje u slučaju nezaposlenosti	193.067,72			214.397,93	111,05	
32 Materijalni rashodi	24.483.328,28	86.321.389,00	86.321.389,00	20.879.756,68	85,28	24,19
321 Naknade troškova zaposlenima	288.430,12	1.279.536,00	1.279.536,00	310.578,86	107,68	24,27
3211 Službena putovanja	111.073,07			128.285,07	115,50	

Rashodi poslovanja

BROJČANA OZNAKA I NAZIV	IZVRŠENJE 2016	IZVORNI PLAN 2017	TEKUĆI PLAN 2017	IZVRŠENJE 2017	INDEX	INDEX
1	2	3	4	5	6 = 5 / 2	7 = 5 / 4
3212 Naknade za prijevoz, za rad na terenu i odvojeni život	120.969,05			141.939,04	117,34	
3213 Stručno usavršavanje zaposlenika	56.388,00			39.958,75	70,86	
3214 Ostale naknade troškova zaposlenima	0,00			396,00		
322 Rashodi za materijal i energiju	2.622.283,83	8.557.488,00	8.557.488,00	2.322.903,28	88,58	27,14
3221 Uredski materijal i ostali materijalni rashodi	237.616,36			215.180,75	90,56	
3222 Materijal i sirovine	416.093,21			460.827,31	110,75	
3223 Energija	1.920.287,77			1.599.284,54	83,28	
3224 Materijal i dijelovi za tekuće i investicijsko održavanje	24.674,15			10.507,42	42,58	
3225 Sitni inventar i auto gume	23.444,84			15.145,31	64,60	
3227 Službena, radna i zaštitna odjeća i obuća	167,50			21.957,95	13109,22	
323 Rashodi za usluge	19.134.362,53	58.727.662,00	58.727.662,00	14.091.757,35	73,65	24,00
3231 Usluge telefona, pošte i prijevoza	216.384,66			194.349,06	89,82	
3232 Usluge tekućeg i investicijskog održavanja	13.596.909,80			7.486.106,39	55,06	
3233 Usluge promidžbe i informiranja	749.397,74			914.600,66	122,04	
3234 Komunalne usluge	3.100.680,60			3.064.789,90	98,84	
3235 Zakupnine i najamnine	41.818,75			180.559,38	431,77	
3236 Zdravstvene i veterinarske usluge	125.127,88			97.143,75	77,64	
3237 Intelektualne i osobne usluge	489.958,52			776.321,29	158,45	

Rashodi poslovanja

BROJČANA OZNAKA I NAZIV	IZVRŠENJE 2016		IZVORNI PLAN 2017		TEKUĆI PLAN 2017		IZVRŠENJE 2017		INDEX	
	1	2	3	4	5	6 = 5 / 2	7 = 5 / 4	INDEX	INDEX	
3238 Računalne usluge		136.586,26			98.438,47	72.07				
3239 Ostale usluge		677.498,32			1.279.448,45	188.85				
324 Naknade troškova osobama izvan radnog odnosa		120.864,25	232.500,00	232.500,00	58.511,13	48.41	25,17			
3241 Naknade troškova osobama izvan radnog odnosa		120.864,25			58.511,13	48.41				
329 Ostali nespomenuti rashodi poslovanja		2.317.387,55	17.524.203,00	17.524.203,00	4.096.006,06	176.75	23,37			
3291 Naknade za rad predstavničkih i izvršnih tijela, povjerenstava i slično		306.194,91			193.060,89	63.05				
3292 Premije osiguranja		59.015,25			65.982,99	111.81				
3293 Reprezentacija		163.577,66			936.927,01	572.77				
3294 Članarine		22.806,40			11.141,34	48.85				
3295 Pristojbe i naknade		276.426,62			96.203,67	34.80				
3296 Troškovi sudskih postupaka		0,00			5.713,31					
3299 Ostali nespomenuti rashodi poslovanja		1.489.366,71			2.786.976,85	187.12				
34 Financijski rashodi		93.741,39	5.287.100,00	5.287.100,00	94.378,84	100.68	1,79			
343 Ostali financijski rashodi		93.741,39	5.287.100,00	5.287.100,00	94.378,84	100.68	1,79			
3431 Bankarske usluge i usluge platnog prometa		82.229,09			75.082,63	91.31				
3433 Zatezne kamate		622,63			9.301,49	1493.90				
3434 Ostali nespomenuti financijski rashodi		10.889,67			9.994,72	91.78				

Rashodi poslovanja

BROJČANA OZNAKA I NAZIV	IZVRŠENJE		IZVORNI PLAN		TEKUĆI PLAN		IZVRŠENJE		INDEX	
	2016	2	2017	3	2017	4	2017	5	6 = 5 / 2	7 = 5 / 4
1										
35 Subvencije	4.981.798,66		23.121.000,00		23.121.000,00		5.290.239,07		103,76	22,88
351 Subvencije trgovačkim društvima u javnom sektoru	2.114.164,47		4.570.000,00		4.570.000,00		1.631.397,17		73,13	35,70
3512 Subvencije trgovačkim društvima u javnom sektoru	2.114.164,47						1.631.397,17		73,13	
352 Subvencije trgovačkim društvima, poljoprivrednicima i obrtnicima izvan javnog sekt	2.867.634,19		18.551.000,00		18.551.000,00		3.658.841,90		127,59	19,72
3522 Subvencije trgovačkim društvima izvan javnog sektora	2.637.874,35						3.658.841,90		138,70	
3523 Subvencije poljoprivrednicima i obrtnicima	229.759,84						0,00			
37 Naknade građanima i kućanstvima i druge naknade	2.309.835,74		9.960.000,00		9.960.000,00		2.062.157,51		89,28	20,70
372 Ostale naknade građanima i kućanstvima iz proračuna	2.309.835,74		9.960.000,00		9.960.000,00		2.062.157,51		89,28	20,70
3721 Naknade građanima i kućanstvima u novcu	2.218.413,74						1.923.107,51		86,69	
3722 Naknade građanima i kućanstvima u naravi	91.422,00						139.050,00		152,10	
38 Ostali rashodi	6.079.002,79		28.438.975,00		28.438.975,00		5.564.004,98		91,53	19,56
381 Tekuće donacije	5.476.385,59		16.083.000,00		16.083.000,00		4.906.874,35		89,60	30,51
3811 Tekuće donacije u novcu	5.476.385,59						4.906.874,35		89,60	
3812 Tekuće donacije u naravi	0,00						0,00			
382 Kapitalne donacije	135.123,20		100.000,00		100.000,00		0,00			

Rashodi poslovanja

BROJČANA OZNAKA I NAZIV	IZVRŠENJE 2016	IZVORNI PLAN 2017	TEKUĆI PLAN 2017	IZVRŠENJE 2017	INDEX	INDEX
1	2	3	4	5	6 = 5 / 2	7 = 5 / 4
3821 Kapitalne donacije neprofitnim organizacijama	135.123,20			0,00		
383 Kazne, penali i naknade štete	1.625,00	255.975,00	255.975,00	0,00		
3831 Naknade šteta pravnim i fizičkim osobama	1.625,00			0,00		
386 Kapitalne pomoći	465.869,00	12.000.000,00	12.000.000,00	657.130,63	141.05	5,48
3861 Kapitalne pomoći kreditnim i ostalim financijskim institucijama te trgovačkim društvima u javnom sektoru	465.869,00			657.130,63	141.05	

Rashodi za nabavu nefinancijske imovine

BROJČANA OZNAKA I NAZIV	IZVRŠENJE 2016	IZVORNI PLAN 2017	TEKUĆI PLAN 2017	IZVRŠENJE 2017	INDEX	INDEX
1	2	3	4	5	6 = 5 / 2	7 = 5 / 4
4 Rashodi za nabavu nefinancijske imovine	14.571.933,37	137.499.000,00	137.499.000,00	10.978.820,35	75.34	7,98
41 Rashodi za nabavu neproizvedene dugotrajne imovine	89.476,00	2.015.000,00	2.015.000,00	60.000,00	67.06	2,98
411 Materijalna imovina - prirodna bogatstva	89.476,00	1.950.000,00	1.950.000,00	60.000,00	67.06	3,08
4111 Zemljište	89.476,00			60.000,00	67.06	
412 Nematerijalna imovina	0,00	65.000,00	65.000,00	0,00		
4123 Licence	0,00			0,00		
4124 Ostala prava	0,00			0,00		
42 Rashodi za nabavu proizvedene dugotrajne imovine	14.481.079,07	135.481.000,00	135.481.000,00	10.917.396,52	75.39	8,06
421 Građevinski objekti	12.595.123,80	127.630.000,00	127.630.000,00	10.219.091,64	81.14	8,01
4212 Poslovni objekti	10.983.072,91			576.985,04	5.25	
4213 Ceste, željeznice i ostali prometni objekti	324.801,96			164.135,14	50.53	
4214 Ostali građevinski objekti	1.287.248,93			9.477.971,46	736.30	
422 Postrojenja i oprema	1.136.992,77	3.739.000,00	3.739.000,00	409.590,99	36.02	10,95
4221 Uredska oprema i namještaj	62.994,27			71.210,07	113.04	
4222 Komunikacijska oprema	8.447,74			20.368,00	241.11	
4223 Oprema za održavanje i zaštitu	0,00			0,00		

Rashodi za nabavu nefinancijske imovine

BROJČANA OZNAKA I NAZIV	IZVRŠENJE 2016		IZVORNI PLAN 2017		TEKUĆI PLAN 2017		IZVRŠENJE 2017		INDEX	
	2	3	4	5	6 = 5 / 2	7 = 5 / 4	INDEX	INDEX		
1										
4224 Medicinska i laboratorijska oprema	635.780,00			0,00						
4226 Sportska i glazbena oprema	281.199,81			194.642,30				69,22		
4227 Uredaji, strojevi i oprema za ostale namjene	148.570,95			123.370,62				83,04		
423 Prijevozna sredstva	73.560,00	1.070.000,00	1.070.000,00	142.246,13	193,37				13,29	
4231 Prijevozna sredstva u cestovnom prometu	73.560,00			142.246,13	193,37					
4233 Prijevozna sredstva u pomorskom i riječnom prometu	0,00			0,00						
424 Knjige, umjetnička djela i ostale izložbene vrijednosti	81.452,75	112.000,00	112.000,00	31.180,00	38,28				27,84	
4241 Knjige	61.452,75			25.000,00	40,68					
4243 Muzejski izlošci i predmeti prirodnih rijetkosti	20.000,00			6.180,00	30,90					
426 Nematerijalna proizvedena imovina	593.949,75	2.930.000,00	2.930.000,00	115.287,76	19,41				3,93	
4262 Ulaganja u računalne programe	0,00			7.037,76						
4263 Umjetnička, literarna i znanstvena djela	593.949,75			108.250,00	18,23					
43 Rashodi za nabavu plemenitih metala i ostalih pohranjenih vrijednosti	1.378,30	3.000,00	3.000,00	1.423,83	103,30				47,46	
431 Plemeniti metali i ostale pohranjene vrijednosti	1.378,30	3.000,00	3.000,00	1.423,83	103,30				47,46	
4312 Pohranjene knjige, umjetnička djela i slične vrijednosti	1.378,30			1.423,83	103,30					

Rashodi poslovanja

BROJČANA OZNAKA I NAZIV	IZVRŠENJE 2016	IZVORNI PLAN 2017	TEKUĆI PLAN 2017	IZVRŠENJE 2017	INDEX	INDEX
1	2	3	4	5	6 = 5 / 2	7 = 5 / 4
IZVORI KORISNIKA	2.510.546,24	10.035.663,00	10.035.663,00	4.903.348,00	195,31	48,86
3 Rashodi poslovanja	2.322.245,26	8.005.663,00	8.005.663,00	3.507.222,00	151.03	43,81
31 Rashodi za zaposlene	1.421.289,14	2.912.122,00	2.912.122,00	1.018.575,00	71.67	34,98
311 Plaće (Bruto)	1.188.467,80	2.413.466,00	2.413.466,00	833.051,00	70.09	34,52
3111 Plaće za redovan rad	1.188.467,80			833.051,00	70.09	
312 Ostali rashodi za zaposlene	25.062,06	39.050,00	39.050,00	18.574,00	74.11	47,56
3121 Ostali rashodi za zaposlene	25.062,06			18.574,00	74.11	
313 Doprinosi na plaće	207.759,28	459.606,00	459.606,00	166.950,00	80.36	36,32
3132 Doprinosi za obvezno zdravstveno osiguranje	207.448,24			150.231,00	77.88	
3133 Doprinosi za obvezno osiguranje u slučaju nezaposlenosti	311,04			16.719,00	112.52	
32 Materijalni rashodi	888.547,81	5.084.766,00	5.084.766,00	2.459.357,00	276.78	48,37
321 Naknade troškova zaposlenima	48.715,43	92.656,00	92.656,00	139.362,00	286.07	150,41
3211 Službena putovanja	31.339,43			45.479,00	145.12	
3212 Naknade za prijevoz, za rad na terenu i odvojeni život	10.710,00			21.154,00	197.52	
3213 Stručno usavršavanje zaposlenika	5.874,00			67.567,00	1150.27	
3214 Ostale naknade troškova zaposlenima	792,00			5.162,00	651.77	

Rashodi poslovanja

BROJČANA OZNAKA I NAZIV	IZVRŠENJE 2016	IZVORNI PLAN 2017	TEKUĆI PLAN 2017	IZVRŠENJE 2017	INDEX	INDEX
1	2	3	4	5	6 = 5 / 2	7 = 5 / 4
322 Rashodi za materijal i energiju	420.069,83	2.653.493,00	2.653.493,00	1.159.543,00	276.04	43,70
3221 Uredski materijal i ostali materijalni rashodi	116.857,22			218.265,00	186.78	
3222 Materijal i sirovine	159.538,00			263.737,00	165.31	
3223 Energija	111.183,51			621.215,00	558.73	
3224 Materijal i dijelovi za tekuće i investicijsko održavanje	14.249,22			29.387,00	206.24	
3225 Sitni inventar i auto gume	18.241,88			17.771,00	97.42	
3227 Službena, radna i zaštitna odjeća i obuća	0,00			9.168,00		
323 Rashodi za usluge	309.489,85	2.143.063,00	2.143.063,00	1.036.781,00	335.00	48,38
3231 Usluge telefona, pošte i prijevoza	18.743,36			57.176,00	305.05	
3232 Usluge tekućeg i investicijskog održavanja	70.765,12			126.711,00	179.06	
3233 Usluge promidžbe i informiranja	5.092,00			20.153,00	395.78	
3234 Komunalne usluge	25.069,44			97.990,00	390.87	
3235 Zakupnine i najamnine	43.688,51			45.245,00	103.56	
3236 Zdravstvene i veterinarske usluge	6.383,00			19.108,00	299.36	
3237 Intelektualne i osobne usluge	93.136,13			324.413,00	348.32	
3238 Računalne usluge	8.488,99			44.329,00	522.19	
3239 Ostale usluge	38.123,30			301.656,00	791.26	

Rashodi poslovanja

BROJČANA OZNAKA I NAZIV	IZVRŠENJE 2016	IZVORNI PLAN 2017	TEKUĆI PLAN 2017	IZVRŠENJE 2017	INDEX	INDEX
1	2	3	4	5	6 = 5 / 2	7 = 5 / 4
324 Naknade troškova osobama izvan radnog odnosa	32.917,00	76.800,00	76.800,00	18.018,00	54.74	23,46
3241 Naknade troškova osobama izvan radnog odnosa	32.917,00			18.018,00	54.74	
329 Ostali nespomenuti rashodi poslovanja	77.355,70	118.754,00	118.754,00	105.653,00	136.58	88,97
3292 Premije osiguranja	25.612,55			34.297,00	133.91	
3293 Repräsentacija	12.861,91			39.392,00	306.27	
3294 Članarine	1.700,00			1.541,00	90.65	
3295 Pristojbe i naknade	8.989,00			11.600,00	129.05	
3296 Troškovi sudskih postupaka	0,00			1.563,00		
3299 Ostali nespomenuti rashodi poslovanja	28.192,24			17.260,00	61.22	
34 Financijski rashodi	3.726,31	8.250,00	8.250,00	24.687,00	662.51	299,24
343 Ostali financijski rashodi	3.726,31	8.250,00	8.250,00	24.687,00	662.51	299,24
3431 Bankarske usluge i usluge platnog prometa	3.687,16			13.881,00	376.47	
3432 Negativne tečajne razlike i razlike zbog primjene valutne klauzule	6,15			0,00		
3433 Zatezne kamate	33,00			2.652,00	8036.36	
3434 Ostali nespomenuti financijski rashodi	0,00			8.154,00		
38 Ostali rashodi	8.682,00	525,00	525,00	4.603,00	53.02	876,76

Rashodi poslovanja

BROJČANA OZNAKA I NAZIV	IZVRŠENJE 2016	IZVORNI PLAN 2017	TEKUĆI PLAN 2017	IZVRŠENJE 2017	INDEX	INDEX
1	2	3	4	5	6 = 5 / 2	7 = 5 / 4
381 Tekuće donacije	3.249,00	0,00	0,00	0,00		
3811 Tekuće donacije u novcu	3.145,00			0,00		
3812 Tekuće donacije u naravi	104,00			0,00		
383 Kazne, penali i naknade štete	5.433,00	525,00	525,00	4.603,00	84.72	876,76
3831 Naknade šteta pravnim i fizičkim osobama	5.433,00			2.503,00	46.07	
3834 Ugovorene kazne i ostale naknade šteta	0,00			2.100,00		

Rashodi za nabavu nefinancijske imovine

BROJČANA OZNAKA I NAZIV	IZVRŠENJE 2016	IZVORNI PLAN 2017	TEKUĆI PLAN 2017	IZVRŠENJE 2017	INDEX	INDEX
1	2	3	4	5	6 = 5 / 2	7 = 5 / 4
4 Rashodi za nabavu nefinancijske imovine	188.300,98	2.030.000,00	2.030.000,00	1.396.126,00	741,43	68,77
41 Rashodi za nabavu neproizvedene dugotrajne imovine	0,00	0,00	0,00	206.332,00		
412 Nematerijalna imovina	0,00	0,00	0,00	206.332,00		
4124 Ostala prava	0,00			206.332,00		
42 Rashodi za nabavu proizvedene dugotrajne imovine	188.300,98	2.030.000,00	2.030.000,00	1.189.794,00	631,86	58,61
421 Građevinski objekti	0,00	400.000,00	400.000,00	214.380,00		53,60
4212 Poslovni objekti	0,00			214.380,00		
422 Postrojenja i oprema	29.792,92	1.178.000,00	1.178.000,00	797.151,00	2675,64	67,67
4221 Uredska oprema i namještaj	16.680,42			103.756,00	622,02	
4223 Oprema za održavanje i zaštitu	10.912,50			37.989,00	348,12	
4225 Instrumenti, uređaji i strojevi	0,00			12.811,00		
4226 Sportska i glazbena oprema	0,00			615.032,00		
4227 Uređaji, strojevi i oprema za ostale namjene	2.200,00			27.563,00	1252,86	
423 Prijevozna sredstva	30.668,06	0,00	0,00	0,00		
4231 Prijevozna sredstva u cestovnom prometu	30.668,06			0,00		

Rashodi za nabavu nefinancijske imovine

BROJČANA OZNAKA I NAZIV	IZVRŠENJE 2016	IZVORNI PLAN 2017	TEKUĆI PLAN 2017	IZVRŠENJE 2017	INDEX	INDEX
1	2	3	4	5	6 = 5 / 2	7 = 5 / 4
424 Knjige, umjetnička djela i ostale izložbene vrijednosti	126.491,00	452.000,00	452.000,00	172.117,00	136.07	38,08
4241 Knjige	117.491,00			172.117,00	146.49	
4243 Muzejski izlošci i predmeti prirodnih rijetkosti	9.000,00			0,00		
426 Nematerijalna proizvedena imovina	1.349,00	0,00	0,00	6.146,00	455.60	
4262 Ulaganja u računalne programe	1.349,00			6.146,00	455.60	

B. RAČUN FINANCIRANJA
ZA RAZDOBLJE: 1.1.2017 DO 30.6.2017 GODINE

BROJČANA OZNAKA I NAZIV	IZVRŠENJE 2016	IZVORNI PLAN 2017	TEKUĆI PLAN 2017	IZVRŠENJE 2017	INDEX	INDEX
1	2	3	4	5	6 = 5 / 2	7 = 5 / 4
5 Izdaci za financijsku imovinu i otplate zajmova	211.359,89	300.000,00	300.000,00	64.318,82	30,43	21,44
53 Izdaci za dionice i udjele u glavnici	0,00	0,00	0,00	0,00		
532 Dionice i udjeli u glavnici trgovačkih društava u javnom sektoru	0,00	0,00	0,00	0,00		
5321 Dionice i udjeli u glavnici trgovačkih društava u javnom sektoru	0,00			0,00		
54 Izdaci za otplatu glavnice primljenih kredita i zajmova	211.359,89	300.000,00	300.000,00	64.318,82	30,43	21,44
543 Otplata glavnice primljenih zajmova od trgovačkih društava u javnom sektoru	211.359,89	300.000,00	300.000,00	64.318,82	30,43	21,44
5431 Otplata glavnice primljenih zajmova od trgovačkih društava u javnom sektoru	211.359,89			64.318,82	30,43	21,44
8 Primici od financijske imovine i zaduživanja	0,00	25.000,00	25.000,00	0,00		
81 Primljene otplate (povrati) glavnice danih zajmova	0,00	25.000,00	25.000,00	0,00		
816 Primici (povrati) glavnice zajmova danih trgovačkim društvima i obrtnicima izvan j	0,00	25.000,00	25.000,00	0,00		
8164 Povrat zajmova danih tuzemnim obrtnicima	0,00			0,00		

KLASIFIKACIJA POSEBNI DIO

ZA RAZDOBLJE: 1.1.2017 DO 30.6.2017 GODINE

BROJČANA OZNAKA I NAZIV	IZVORNI PLAN 2017	TEKUĆI PLAN 2017	IZVRŠENJE 2017	INDEX
1	2	3	4	5=4/3
R UKUPNI REZULTAT	334.415.000,00	334.415.000,00	65.402.786,73	19,56
R.100 IZDACI ZA FINACIJSKU IMOVINU I OTPLATE ZAJMOVA	300.000,00	300.000,00	64.318,82	21,44
R.100.1 Otplate primljenih zajmova	300.000,00	300.000,00	64.318,82	21,44
R.110 UPRAVNI ODJEL ZA OPĆE POSLOVE I URED GRADONAČELNIKA	28.040.200,00	28.040.200,00	8.334.046,76	29,72
R.110.1 Glava 1: OPĆI POSLOVI I GRADSKA UPRAVA	14.234.900,00	14.234.900,00	3.083.124,70	21,66
R.110.1.1 Program: Tekući program	13.299.900,00	13.299.900,00	3.074.265,95	23,11
R.110.1.1.1 Aktivnost: Stručno, administrativno i tehničko osoblje	2.287.600,00	2.287.600,00	1.031.957,69	45,11
R.110.1.1.2 Aktivnost: Opći poslovi	7.112.500,00	7.112.500,00	534.889,91	7,52
R.110.1.1.3 Aktivnost: Nabava uredskog materijala i literature	80.000,00	80.000,00	23.540,44	29,43
R.110.1.1.4 Aktivnost: Usluge telefona,pošte i prijevoz	540.000,00	540.000,00	143.602,41	26,59
R.110.1.1.5 Aktivnost: Usluge promidžbe i informiranja	1.530.000,00	1.530.000,00	815.468,75	53,30
R.110.1.1.6 Aktivnost: Računalne usluge	530.000,00	530.000,00	26.734,40	5,04
R.110.1.1.7 Aktivnost: Grafičke i tiskarske usluge	122.300,00	122.300,00	106.683,25	87,23
R.110.1.1.8 Aktivnost: Stručno osposobljavanje za rad bez zasnivanja radnog odnosa	130.000,00	130.000,00	42.122,16	32,40
R.110.1.1.9 Aktivnost: Naknada osobama izvan radnog odnosa	5.000,00	5.000,00	0,00	
R.110.1.1.10Aktivnost: Osiguranje	80.000,00	80.000,00	22.707,57	28,38
R.110.1.1.11Aktivnost: Motorni benzin i dizel gorivo	150.000,00	150.000,00	67.134,13	44,76
R.110.1.1.12Aktivnost: Bankarske usluge i naknade	212.500,00	212.500,00	78.372,19	36,88
R.110.1.1.15Aktivnost: Tekuće i investicijsko održavanje	520.000,00	520.000,00	181.053,05	34,82
R.110.1.2 Program: Plan razvojnih programa	935.000,00	935.000,00	8.858,75	0,95
R.110.1.2.1 Aktivnost: Kapitalna ulaganja u prostore i opremu gradske uprave	935.000,00	935.000,00	8.858,75	0,95
R.110.2 Glava 2: URED GRADONAČELNIKA	3.876.300,00	3.876.300,00	1.277.412,91	32,95
R.110.2.1 Program: Tekući program	3.876.300,00	3.876.300,00	1.277.412,91	32,95
R.110.2.1.1 Aktivnost: Stručno, administrativno i tehničko osoblje	1.194.300,00	1.194.300,00	493.728,07	41,34
R.110.2.1.2 Aktivnost: Opći poslovi	1.002.000,00	1.002.000,00	558.110,13	55,70
R.110.2.1.4 Aktivnost: Gradske manifestacije	1.680.000,00	1.680.000,00	225.574,71	13,43

BROJČANA OZNAKA I NAZIV	IZVORNI PLAN 2017	TEKUĆI PLAN 2017	IZVRŠENJE 2017	INDEX
1	2	3	4	5=4/3
R.110.3 Glava 3: PREDSTAVNIČKA TIJELA	1.777.000,00	1.777.000,00	857.231,86	48,24
R.110.3.1 Program: Tekući program	1.777.000,00	1.777.000,00	857.231,86	48,24
R.110.3.1.1 Aktivnost: Opći poslovi	720.000,00	720.000,00	198.929,11	27,63
R.110.3.1.2 Aktivnost: Izbori za lokalnu samoupravu	800.000,00	800.000,00	583.819,29	72,98
R.110.3.1.3 Aktivnost: Rad političkih stranaka	257.000,00	257.000,00	74.483,46	28,98
R.110.4 Glava 4: MJESNA SAMOUPRAVA	753.000,00	753.000,00	31.286,25	4,15
R.110.4.2 Program: Plan razvojnih programa	753.000,00	753.000,00	31.286,25	4,15
R.110.4.2.1 Aktivnost: Obnova mjesnih odbora	300.000,00	300.000,00	0,00	
R.110.4.2.2 Aktivnost: Opremanje mjesnih odbora	453.000,00	453.000,00	31.286,25	6,91
R.110.5 Glava 5: ZAŠTITA I SPAŠAVANJE	1.324.000,00	1.324.000,00	142.995,45	10,80
R.110.5.1 Program: CIVILNA ZAŠTITA	112.000,00	112.000,00	14.470,83	12,92
R.110.5.1.1 Program: Opći poslovi	112.000,00	112.000,00	14.470,83	12,92
R.110.5.1.1.1 Aktivnost: Opremanje i osposobljavanje specijalističkih Timova Civilne zaštite	112.000,00	112.000,00	14.470,83	12,92
R.110.5.2 Program: ZAŠTITA I SPAŠAVANJE	600.000,00	600.000,00	0,00	
R.110.5.2.1 Program: Opći poslovi	600.000,00	600.000,00	0,00	
R.110.5.2.1.1 Aktivnost: Naknade za elementarne nepogode	200.000,00	200.000,00	0,00	
R.110.5.2.1.2 Aktivnost: Uređenje skloništa	400.000,00	400.000,00	0,00	
R.110.5.3 Program: PROTUPOŽARNA ZAŠTITA	68.000,00	68.000,00	11.437,50	16,82
R.110.5.3.1 Program: Opći poslovi	68.000,00	68.000,00	11.437,50	16,82
R.110.5.3.1.1 Aktivnost: Održavanje sustava vatrodjave	68.000,00	68.000,00	11.437,50	16,82
R.110.5.4 Program: ZAŠTITA NA RADU	30.000,00	30.000,00	10.087,12	33,62
R.110.5.4.1 Program: Ostali poslovi	30.000,00	30.000,00	10.087,12	33,62
R.110.5.4.1.1 Aktivnost: Ispitivanje strojeva i uređaja iz područja zaštite na radu	10.000,00	10.000,00	2.600,00	26,00
R.110.5.4.1.2 Aktivnost: Nabava zaštitne odjeće i obuće	20.000,00	20.000,00	7.487,12	37,44
R.110.5.5 Program: Dobrovoljna zaštita i spašavanje	514.000,00	514.000,00	107.000,00	20,82
R.110.5.5.1 Program: Vatrogastvo	514.000,00	514.000,00	107.000,00	20,82
R.110.5.5.1.1 Aktivnost: Dobrovoljno vatrogastvo	514.000,00	514.000,00	107.000,00	20,82
R.110.6 Glava 6: JAVNI RED I SIGURNOST	6.075.000,00	6.075.000,00	2.941.995,59	48,43
R.110.6.1 JAVNA VATROGASNA POSTROJBA VUKOVAR	6.075.000,00	6.075.000,00	2.941.995,59	48,43

BROJČANA OZNAKA I NAZIV	IZVORNI PLAN 2017	TEKUĆI PLAN 2017	IZVRŠENJE 2017	INDEX
1	2	3	4	5=4/3
R.110.6.1.1 Program: Tekući program	6.075.000,00	6.075.000,00	2.941.995,59	48,43
R.110.6.1.1.1 Aktivnost: Stručno, administrativno i tehničko osoblje	5.488.000,00	5.488.000,00	2.709.019,69	49,36
R.110.6.1.1.2 Aktivnost: Opći poslovi	512.000,00	512.000,00	169.812,90	33,17
R.110.6.1.1.3 Aktivnost: Tekuće i investicijsko održavanje	75.000,00	75.000,00	63.163,00	84,22
R.120 UPRAVNI ODJEL ZA KOMUNALNO GOSPODARSTVO, GRADITELJSTVO I ZAŠTITU OKOLIŠA	161.195.500,00	161.195.500,00	21.436.749,96	13,30
R.120.2 Glava 1: KOMUNALNO GOSPODARSTVO	109.026.000,00	109.026.000,00	10.015.884,68	9,19
R.120.2.1 Program: Tekući program	41.446.000,00	41.446.000,00	9.080.755,91	21,91
R.120.2.1.1 Aktivnost: Održavanje javnih zelenih površina i javne čistoće	7.110.000,00	7.110.000,00	3.127.414,84	43,99
R.120.2.1.4 Aktivnost: Održavanje vodoopskrbnih cjevovoda i odvodnje	611.000,00	611.000,00	201.266,06	32,94
R.120.2.1.5 Aktivnost: Zaštita okoliša	10.400.000,00	10.400.000,00	95.159,67	0,91
R.120.2.1.7 Aktivnost: Zbrinjavanje uginulih životinja i hvatanje pasa lualica	350.000,00	350.000,00	76.073,75	21,74
R.120.2.1.8 Aktivnost: Električna energija - javna rasvjeta	2.710.000,00	2.710.000,00	802.370,05	29,61
R.120.2.1.9 Aktivnost: Održavanje javne rasvjete	1.775.000,00	1.775.000,00	356.953,74	20,11
R.120.2.1.11 Aktivnost: Čuvanje javnih površina	100.000,00	100.000,00	0,00	
R.120.2.1.12 Aktivnost: Održavanje nerazvrstanih cesta	6.600.000,00	6.600.000,00	2.101.643,11	31,84
R.120.2.1.13 Aktivnost: Održavanje parkirališta	2.000.000,00	2.000.000,00	0,00	
R.120.2.1.15 Aktivnost: Održavanje nogostupa i stubišta	3.390.000,00	3.390.000,00	1.667.343,15	49,18
R.120.2.1.16 Aktivnost: Održavanje i sanacija autobusnih nadstrešnica	100.000,00	100.000,00	7.113,75	7,11
R.120.2.1.17 Aktivnost: Hitne intervencije na potpornim zidovima	200.000,00	200.000,00	0,00	
R.120.2.1.20 Aktivnost: Sanacija višestambenih zgrada	5.500.000,00	5.500.000,00	128.543,41	2,34
R.120.2.1.21 Aktivnost: Zimska služba	600.000,00	600.000,00	516.874,38	86,15
R.120.2.2 Program: Plan razvojnih programa	67.580.000,00	67.580.000,00	935.128,77	1,38
R.120.2.2.1 Aktivnost: Izgradnja nerazvrstanih cesta	9.050.000,00	9.050.000,00	164.135,14	1,81
R.120.2.2.3 Aktivnost: Izgradnja trgova i tržnice	12.750.000,00	12.750.000,00	0,00	
R.120.2.2.7 Aktivnost: Izgradnja javne rasvjete	3.155.000,00	3.155.000,00	0,00	
R.120.2.2.9 Aktivnost: Izgradnja i uređenje centra grada	1.000.000,00	1.000.000,00	0,00	
R.120.2.2.10 Aktivnost: Izgradnja potpornih zidova	200.000,00	200.000,00	0,00	
R.120.2.2.11 Aktivnost: Izgradnja parkirališta	4.600.000,00	4.600.000,00	0,00	

BROJČANA OZNAKA I NAZIV	IZVORNI PLAN 2017	TEKUĆI PLAN 2017	IZVRŠENJE 2017	INDEX
1	2	3	4	5=4/3
R.120.2.2.12Aktivnost: Vodotoranj Vukovar - rekonstrukcija	22.000.000,00	22.000.000,00	113.863,00	0,52
R.120.2.2.13Aktivnost: Izgradnja svjetlosne signalizacije	200.000,00	200.000,00	0,00	
R.120.2.2.15Aktivnost: Izgradnja objekata javne namjene	1.625.000,00	1.625.000,00	0,00	
R.120.2.2.16Aktivnost: Izgradnja odvodnje i vodoopskrbe	8.000.000,00	8.000.000,00	657.130,63	8,21
R.120.2.2.17Aktivnost: Nabava komunalnog vozila i opreme	5.000.000,00	5.000.000,00	0,00	
R.120.3 GLAVA 2: PROSTORNO PLANIRANJE	1.100.000,00	1.100.000,00	74.875,00	6.81
R.120.3.2 Program: Plan razvojnih programa	1.100.000,00	1.100.000,00	74.875,00	6.81
R.120.3.2.1 Aktivnost: Izrada projektne dokumentacije	1.100.000,00	1.100.000,00	74.875,00	6,81
R.120.4 Glava 3: OSTALI RASHODI	48.820.000,00	48.820.000,00	10.352.205,85	21.20
R.120.4.1 Program: Tekući program	18.400.000,00	18.400.000,00	60.467,50	0.33
R.120.4.1.1 Aktivnost: Održavanje trajekta GOLUBICA i pontona	200.000,00	200.000,00	32.318,75	16,16
R.120.4.1.4 Aktivnost: Uklanjanje ruševina	200.000,00	200.000,00	28.148,75	14,07
R.120.4.1.5 Aktivnost: Geološka i geofizička istraživanja u svrhu lociranja geotermalne bušotine na području Grada	18.000.000,00	18.000.000,00	0,00	
R.120.4.2 Program: Opći poslovi Odjela	10.690.000,00	10.690.000,00	224.757,94	2.10
R.120.4.2.1 Aktivnost: Opći poslovi	10.690.000,00	10.690.000,00	224.757,94	2,10
R.120.4.3 Program: Javni radovi - HZZ	1.730.000,00	1.730.000,00	702.871,95	40.63
R.120.4.3.1 Aktivnost: Uređenje grada - Javni radovi HZZ	1.730.000,00	1.730.000,00	702.871,95	40,63
R.120.4.4 Program: Intervencijski plan	18.000.000,00	18.000.000,00	9.364.108,46	52.02
R.120.4.4.1 Aktivnost: Obnova nogometnog stadiona i izgradnja atletske staze	4.000.000,00	4.000.000,00	0,00	
R.120.4.4.2 Aktivnost: Izgradnja tržnice	14.000.000,00	14.000.000,00	9.364.108,46	66,89
R.120.5 Glava 4: OPĆI POSLOVI	2.249.500,00	2.249.500,00	993.784,43	44.18
R.120.5.1 Program: Tekući program	2.249.500,00	2.249.500,00	993.784,43	44.18
R.120.5.1.1 Aktivnost: Stručno, tehničko i administrativno osoblje	2.149.000,00	2.149.000,00	970.465,48	45,16
R.120.5.1.2 Aktivnost: Opći poslovi	100.500,00	100.500,00	23.318,95	23,20
R.125 UPRAVNI ODJEL ZA PROSTORNO UREĐENJE,PROVEDBU DOKUMENATA PROSTORNOG UREĐENJA I GRADNJE I UPRLJANJE GRADSKOM IMOVINOM	11.167.800,00	11.167.800,00	1.277.798,16	11,44
R.125.1 Glava 1: GOSPODARENJE GRADSKOM IMOVINOM	8.816.000,00	8.816.000,00	510.229,30	5.79
R.125.1.1 Program: Tekući program	2.516.000,00	2.516.000,00	402.586,80	16.00
R.125.1.1.1 Aktivnost: Opći poslovi	2.266.000,00	2.266.000,00	402.586,80	17,77

BROJČANA OZNAKA I NAZIV	IZVORNI PLAN 2017	TEKUĆI PLAN 2017	IZVRŠENJE 2017	INDEX
1	2	3	4	5=4/3
R.125.1.1.2 Aktivnost: Troškovi po sudskim presudama	250.000,00	250.000,00	0,00	
R.125.1.2 Program: Plan razvojnih programa	6.300.000,00	6.300.000,00	107.642,50	1.71
R.125.1.2.1 Aktivnost: Kapitalno ulaganje u objekte,opremu,zemljište	6.300.000,00	6.300.000,00	107.642,50	1,71
R.125.2 Glava 2: PROSTORNO PLANIRANJE	400.000,00	400.000,00	0,00	
R.125.2.2 Program: Plan razvojnih programa	400.000,00	400.000,00	0,00	
R.125.2.2.1 Aktivnost: Izrada prostornih planova	400.000,00	400.000,00	0,00	
R.125.3 Glava 3: OSTALI RASHODI	65.000,00	65.000,00	0,00	
R.125.3.1 Program: Legalizacija nezakonito izgrađene zgrade u prostoru	65.000,00	65.000,00	0,00	
R.125.3.1.1 Aktivnost: Provođenje programa legalizacije zgrada	65.000,00	65.000,00	0,00	
R.125.4 Glava 4: OPĆI POSLOVI	1.886.800,00	1.886.800,00	767.568,86	40.68
R.125.4.1 Program: Tekući program	1.886.800,00	1.886.800,00	767.568,86	40.68
R.125.4.1.1 Aktivnost : Stručno,tehničko i administrativno osoblje	1.796.800,00	1.796.800,00	728.573,06	40,55
R.125.4.1.2 Aktivnost: Opći poslovi	90.000,00	90.000,00	38.995,80	43,33
R.130 UPRAVNI ODJEL ZA GOSPODARSTVO, POLJOPRIVREDU I MEĐUNARODNU SURADNJU	38.450.600,00	38.450.600,00	5.540.028,08	14,41
R.130.1 Glava 1: GOSPODARSTVO I RAZVOJ PODUZETNIŠTVA	18.581.000,00	18.581.000,00	4.944.031,73	26.61
R.130.1.1 Program: Tekući program	8.051.000,00	8.051.000,00	4.577.709,45	56.86
R.130.1.1.1 Aktivnost: Opći poslovi	2.411.000,00	2.411.000,00	442.456,86	18,35
R.130.1.1.2 Aktivnost: Promidžba, informiranje i sajmovi	550.000,00	550.000,00	5.000,00	0,91
R.130.1.1.3 Aktivnost: Poticajne mjere za unapređenje poljoprivredne proizvodnje	500.000,00	500.000,00	0,00	
R.130.1.1.4 Aktivnost: Projekt "Obrtnička ulica"	560.000,00	560.000,00	0,00	
R.130.1.1.5 Aktivnost: Poticajne mjere za Program razvoja poduzetništva	3.000.000,00	3.000.000,00	3.658.841,90	121,96
R.130.1.1.7 Aktivnost: Sanacija dimnjaka "Poly"u VGZ za BIC Vukovar	150.000,00	150.000,00	0,00	
R.130.1.1.9 Aktivnost: Provođenje mjera zaštite potrošača	30.000,00	30.000,00	0,00	
R.130.1.1.10Aktivnost: GRAD - BIC-Vukovar	850.000,00	850.000,00	471.410,69	55,46
R.130.1.2 Program: Plan razvojnih programa	10.530.000,00	10.530.000,00	366.322,28	3.48
R.130.1.2.3 Aktivnost: GRAD - BIC-Vukovar	250.000,00	250.000,00	0,00	
R.130.1.2.4 Aktivnost: Izgradnja komunalne infrastrukture	80.000,00	80.000,00	0,00	
R.130.1.2.5 Aktivnost: Projekt "Obrtnička ulica"	2.500.000,00	2.500.000,00	0,00	

BROJČANA OZNAKA I NAZIV	IZVORNI PLAN 2017	TEKUĆI PLAN 2017	IZVRŠENJE 2017	INDEX
1	2	3	4	5=4/3
R.130.1.2.6 Aktivnost: Razvoj poduzetničke infrastrukture	5.500.000,00	5.500.000,00	0,00	
R.130.1.2.7 Aktivnost: Uređenje ruralnog prostora i unapređenje poljoprivrede i akvakulture	2.200.000,00	2.200.000,00	366.322,28	16,65
R.130.2 Glava 2: PROGRAMI KANDIDIRANI I FINANCIRANI IZ	19.000.000,00	19.000.000,00	32.654,75	0.17
R.130.2.3 Program: EU projekt - "n0e - sport"	100.000,00	100.000,00	673,13	0.67
R.130.2.3.1 Program: Tekući program	100.000,00	100.000,00	673,13	0,67
R.130.2.3.1.1 Aktivnost: Opći poslovi	100.000,00	100.000,00	673,13	0,67
R.130.2.4 Program: Sufinanciranje projekata kandidiranih za sredstva EU i sredstva ministarstava RH	900.000,00	900.000,00	0,00	
R.130.2.4.1 Program: Tekući program	900.000,00	900.000,00	0,00	
R.130.2.4.1.1 Aktivnost: Opći poslovi	900.000,00	900.000,00	0,00	
R.130.2.5 Program: Intervencijski plan	15.300.000,00	15.300.000,00	0,00	
R.130.2.5.1 Aktivnost: Strategija razvoja gospodarstva	300.000,00	300.000,00	0,00	
R.130.2.5.2 Aktivnost: Potpore poduzetnicima	15.000.000,00	15.000.000,00	0,00	
R.130.2.6 Program: EU projekt - "Tehnološki centar"	2.200.000,00	2.200.000,00	31.981,62	1.45
R.130.2.6.1 Aktivnost: Tehnološki centar Vukovar	2.200.000,00	2.200.000,00	31.981,62	1,45
R.130.2.7 Program: EU projekt - "Agro Vukovar"	500.000,00	500.000,00	0,00	
R.130.2.7.1 Aktivnost: Prehrambeno inovacijski centar "Agro Vukovar"	500.000,00	500.000,00	0,00	
R.130.3 Glava 3: OPĆI POSLOVI	869.600,00	869.600,00	563.341,60	64.78
R.130.3.1 Program: Tekući program	869.600,00	869.600,00	563.341,60	64.78
R.130.3.1.1 Aktivnost: Stručno, administrativno i tehničko osoblje	869.600,00	869.600,00	563.341,60	64,78
R.140 UPRAVNI ODJEL ZA FINACIJE I NABAVU	1.908.817,00	1.908.817,00	875.137,60	45,85
R.140.1 Glava 1: Opći poslovi	1.908.817,00	1.908.817,00	875.137,60	45.85
R.140.1.1 Program: Tekući program	1.908.817,00	1.908.817,00	875.137,60	45.85
R.140.1.1.1 Aktivnost: Stručno, administrativno i tehničko osoblje	1.669.600,00	1.669.600,00	810.084,50	48,52
R.140.1.1.2 Aktivnost: Opći poslovi	239.217,00	239.217,00	65.053,10	27,19
R.145 SLUŽBA ZA UNUTARNJU REVIZIJU	425.840,00	425.840,00	176.668,70	41,49
R.145.1 Glava 1: Opći poslovi	425.840,00	425.840,00	176.668,70	41.49
R.145.1.1 Program: Tekući program	425.840,00	425.840,00	176.668,70	41.49
R.145.1.1.1 Aktivnost: Stručno, administrativno i tehničko osoblje	394.480,00	394.480,00	176.668,70	44,79

BROJČANA OZNAKA I NAZIV	IZVORNI PLAN 2017	TEKUĆI PLAN 2017	IZVRŠENJE 2017	INDEX
1	2	3	4	5=4/3
R.145.1.1.2 Aktivnost: Opći poslovi	31.360,00	31.360,00	0,00	
R.150 UPRAVNI ODJEL ZA DRUŠTVENE DJELATNOSTI	68.283.290,00	68.283.290,00	18.653.163,26	27,32
R.150.1 Glava 1: SOCIJALNA SKRB	11.099.000,00	11.099.000,00	2.797.024,03	25,20
R.150.1.1 Program: Tekući program	11.099.000,00	11.099.000,00	2.797.024,03	25,20
R.150.1.1.2 Program: Socijalni program	11.099.000,00	11.099.000,00	2.797.024,03	25,20
R.150.1.1.2.1 Aktivnost: Socijalne pomoći	5.499.000,00	5.499.000,00	1.284.390,81	23,36
R.150.1.1.2.2 Aktivnost: Troškovi stanovanja	1.300.000,00	1.300.000,00	475.022,01	36,54
R.150.1.1.2.3 Aktivnost: Troškovi prijevoza učenika i studenata	3.100.000,00	3.100.000,00	928.037,17	29,94
R.150.1.1.2.4 Aktivnost: Sufinanciranje dadilja	50.000,00	50.000,00	0,00	
R.150.1.1.2.5 Aktivnost: Rad sa osobama sa posebnim potrebama	940.000,00	940.000,00	25.635,72	2,73
R.150.1.1.2.6 Aktivnost: Rad Gradskog društva Crvenog križa Vukovar	210.000,00	210.000,00	83.938,32	39,97
R.150.2 Glava 2: OBRAZOVANJE	18.600.000,00	18.600.000,00	1.000.500,00	5,38
R.150.2.1 Program: Visoko školstvo	4.000.000,00	4.000.000,00	1.000.500,00	25,01
R.150.2.1.1 Aktivnost: Pomoći studentima - donacije	500.000,00	500.000,00	321.000,00	64,20
R.150.2.1.2 Aktivnost: Pomoći studentima i osnovnoškolcima - grad	3.500.000,00	3.500.000,00	679.500,00	19,41
R.150.2.2 Program: Školstvo	100.000,00	100.000,00	0,00	
R.150.2.2.5 Aktivnost: Interkulturalna škola "Dunav"	100.000,00	100.000,00	0,00	
R.150.2.3 Program: Intervencijski plan	14.500.000,00	14.500.000,00	0,00	
R.150.2.3.1 Aktivnost: Društveno-obrazovni centar "Dunav"	14.000.000,00	14.000.000,00	0,00	
R.150.2.3.2 Aktivnost: Izgradnja ekonomske škole	500.000,00	500.000,00	0,00	
R.150.3 Glava 3: ŠPORT	8.520.000,00	8.520.000,00	2.767.422,88	32,48
R.150.3.1 Program: Tekući program	6.060.000,00	6.060.000,00	2.767.422,88	45,67
R.150.3.1.1 Aktivnost: Športske aktivnosti i rekreacija	5.460.000,00	5.460.000,00	2.739.240,88	50,17
R.150.3.1.2 Aktivnost: Održavanje sportskih i rekreacijskih objekata	600.000,00	600.000,00	28.182,00	4,70
R.150.3.2 Program: Razvojni program	2.460.000,00	2.460.000,00	0,00	
R.150.3.2.1 Aktivnost: Izrada projekata iz područja sporta	260.000,00	260.000,00	0,00	
R.150.3.2.2 Aktivnost: Izgradnja sportskih i rekreacijskih objekata	2.200.000,00	2.200.000,00	0,00	
R.150.4 Glava 4: UDRUGE	1.320.000,00	1.320.000,00	400.987,50	30,38
R.150.4.1 Program: Tekući program	1.120.000,00	1.120.000,00	400.987,50	35,80

BROJČANA OZNAKA I NAZIV	IZVORNI PLAN 2017	TEKUĆI PLAN 2017	IZVRŠENJE 2017	INDEX
1	2	3	4	5=4/3
R.150.4.1.1 Aktivnost: Udruge socijalne skrbi i humanitarne djelatnosti	152.250,00	152.250,00	88.500,00	58,13
R.150.4.1.2 Aktivnost: Udruge ostalih područja	505.250,00	505.250,00	165.987,50	32,85
R.150.4.1.3 Aktivnost: Udruge proistekle iz domovinskog rata	262.500,00	262.500,00	146.500,00	55,81
R.150.4.1.4 Aktivnost: Sufinanciranje rada Socijalne samoposluge	150.000,00	150.000,00	0,00	
R.150.4.1.5 Aktivnost: Održavanje objekata udruga	50.000,00	50.000,00	0,00	
R.150.4.2 Program: Razvojni program	200.000,00	200.000,00	0,00	
R.150.4.2.2 Aktivnost: Izrada projekata iz područja Domovinskog rata	200.000,00	200.000,00	0,00	
R.150.5 Glava 5: Ostali korisnici	1.425.000,00	1.425.000,00	808.271,75	56,72
R.150.5.1 Program: Vijeća nacionalnih manjina	190.000,00	190.000,00	90.000,00	47,37
R.150.5.1.1 Program: Tekući program	190.000,00	190.000,00	90.000,00	47,37
R.150.5.2 Program: Manifestacije	1.235.000,00	1.235.000,00	718.271,75	58,16
R.150.5.2.1 Aktivnost: Manifestacije iz područja društvenih djelatnosti	535.000,00	535.000,00	291.481,35	54,48
R.150.5.2.2 Aktivnost: Vukovar Art Harbour	700.000,00	700.000,00	426.790,40	60,97
R.150.6 Glava 6: ZDRAVSTVO	2.000.000,00	2.000.000,00	326.938,75	16,35
R.150.6.1 Program: Deratizacija i dezinfekcija	2.000.000,00	2.000.000,00	326.938,75	16,35
R.150.6.1.1 Aktivnost: Deratizacija glodavaca i dezinfekcija komaraca	2.000.000,00	2.000.000,00	326.938,75	16,35
R.150.9 Glava 7: Opći poslovi	2.517.650,00	2.517.650,00	981.179,01	38,97
R.150.9.1 Program: Tekući program	1.217.650,00	1.217.650,00	537.010,16	44,10
R.150.9.1.1 Aktivnost: Stručno, tehničko i administrativno osoblje	1.035.600,00	1.035.600,00	522.070,77	50,41
R.150.9.1.2 Aktivnost: Opći poslovi	182.050,00	182.050,00	14.939,39	8,21
R.150.9.2 Program: Razvojni program	1.000.000,00	1.000.000,00	444.168,85	44,42
R.150.9.2.1 Aktivnost: Dogradnja dječjeg vrtića Vukovar 1	1.000.000,00	1.000.000,00	444.168,85	44,42
R.150.9.3 Program: Intervencijski plan	300.000,00	300.000,00	0,00	
R.150.9.3.1 Aktivnost: Centralna kuhinja za dječje vrtiće	300.000,00	300.000,00	0,00	
R.150.1 Glava 8: Predškolski odgoj 1	10.430.710,00	10.430.710,00	4.644.084,40	44,52
R.150.10.1 Dječji vrtić VUKOVAR 1	10.430.710,00	10.430.710,00	4.644.084,40	44,52
R.150.10.1.1 Program: Tekući program	10.315.710,00	10.315.710,00	4.628.734,40	44,87
R.150.10.1.1.1 Aktivnost: Stručno, administrativno i tehničko osoblje	7.554.284,00	7.554.284,00	3.659.664,13	48,44
R.150.10.1.1.2 Aktivnost: Opći poslovi	2.447.280,00	2.447.280,00	910.718,25	37,21

BROJČANA OZNAKA I NAZIV	IZVORNI PLAN 2017	TEKUĆI PLAN 2017	IZVRŠENJE 2017	INDEX
1	2	3	4	5=4/3
R.150.10.1.1.3 Aktivnost: Tekuće i investicijsko održavanje	214.146,00	214.146,00	22.396,00	10,46
R.150.10.1.1.5 Aktivnost: Rad logopeda	100.000,00	100.000,00	35.956,02	35,96
R.150.10.1.2 Program: Plan razvojnih programa	115.000,00	115.000,00	15.350,00	13,35
R.150.10.1.2.1 Aktivnost: Kapitalno ulaganje u objekte, opremu	115.000,00	115.000,00	15.350,00	13,35
R.150.1 Glava 9: Predškolski odgoj 2	3.706.430,00	3.706.430,00	1.959.550,45	52,87
R.150.11.1 Dječji vrtić VUKOVAR II	3.706.430,00	3.706.430,00	1.959.550,45	52,87
R.150.11.1.1 Program: Tekući program	3.706.430,00	3.706.430,00	1.959.550,45	52,87
R.150.11.1.1.1 Aktivnost: Stručno, administrativno i tehničko osoblje	2.653.107,00	2.653.107,00	1.237.386,40	46,64
R.150.11.1.1.2 Aktivnost: Opći poslovi	865.128,00	865.128,00	666.429,05	77,03
R.150.11.1.1.3 Aktivnost: Tekuće i investicijsko održavanje	59.915,00	59.915,00	50.675,00	84,58
R.150.11.1.1.4 Aktivnost: Rad sa djecom predškolske dobi u programu za nacionalne manjine	111.000,00	111.000,00	0,00	
R.150.11.1.1.5 Aktivnost: Rad sa djecom u predškoli	17.280,00	17.280,00	5.060,00	29,28
R.150.1 Glava 10 : Sportsko-gospodarska djelatnost	8.664.500,00	8.664.500,00	2.967.204,49	34,25
R.150.12.1 Javna ustanova za upravljanje sportskim objektima	8.664.500,00	8.664.500,00	2.967.204,49	34,25
R.150.12.1.1 Program: Tekući program	8.664.500,00	8.664.500,00	2.967.204,49	34,25
R.150.12.1.1.1 Aktivnost: Stručno, administrativno i tehničko osoblje	2.486.000,00	2.486.000,00	882.335,86	35,49
R.150.12.1.1.2 Aktivnost: Opći poslovi	4.793.500,00	4.793.500,00	979.633,50	20,44
R.150.12.1.1.3 Aktivnost: Ulaganje u objekte i opremu	1.385.000,00	1.385.000,00	1.105.235,13	79,80
R.160 UPRAVNI ODJEL ZA KULTURU I TURIZAM	24.642.953,00	24.642.953,00	9.044.875,39	36,70
R.160.1 Glava 1: KULTURA	6.870.000,00	6.870.000,00	894.831,48	13,03
R.160.1.1 Program: Tekući program	3.270.000,00	3.270.000,00	846.593,98	25,89
R.160.1.1.1 Aktivnost: Donacije udrugama kulture	840.000,00	840.000,00	415.767,00	49,50
R.160.1.1.2 Aktivnost: Manifestacije u kulturi	695.000,00	695.000,00	203.739,21	29,31
R.160.1.1.4 Aktivnost: Kulturna dobra	1.630.000,00	1.630.000,00	173.857,77	10,67
R.160.1.1.6 Aktivnost: Tehnička kultura	105.000,00	105.000,00	53.230,00	50,70
R.160.1.2 Program: Plan razvojnih programa	3.600.000,00	3.600.000,00	48.237,50	1,34
R.160.1.2.1 Aktivnost: Kapitalno ulaganje u objekte	3.500.000,00	3.500.000,00	48.237,50	1,38
R.160.1.2.2 Aktivnost: Izrada projekata iz područja kulture	100.000,00	100.000,00	0,00	
R.160.2 Glava 2: TURIZAM	6.460.000,00	6.460.000,00	3.816.491,97	59,08

BROJČANA OZNAKA I NAZIV	IZVORNI PLAN 2017	TEKUĆI PLAN 2017	IZVRŠENJE 2017	INDEX
1	2	3	4	5=4/3
R.160.2.1 Program: Turizam i znanost	4.890.000,00	4.890.000,00	3.770.129,47	77,10
R.160.2.1.1 Aktivnost: Turizam	650.000,00	650.000,00	334.487,78	51,46
R.160.2.1.2 Aktivnost: Svečana sinjska alka	2.500.000,00	2.500.000,00	3.290.507,70	131,62
R.160.2.1.4 Aktivnost: Transdanube Pearls	470.000,00	470.000,00	13.797,10	2,94
R.160.2.1.5 Aktivnost: Manifestacije u turizmu	900.000,00	900.000,00	111.101,20	12,34
R.160.2.1.6 Aktivnost: Promidžba grada Vukovara na turističkim sajmovima	270.000,00	270.000,00	20.235,69	7,49
R.160.2.1.9 Aktivnost: Sanacija turističkih objekata	50.000,00	50.000,00	0,00	
R.160.2.1.20 Aktivnost: Znanost i umjetnost	50.000,00	50.000,00	0,00	
R.160.2.2 Program: Plan razvojnih programa	570.000,00	570.000,00	46.362,50	8,13
R.160.2.2.1 Aktivnost: Izrada projekata iz područja turizma	570.000,00	570.000,00	46.362,50	8,13
R.160.2.3 Program: Intervencijski plan	1.000.000,00	1.000.000,00	0,00	
R.160.2.3.1 Aktivnost: Projekt Adica	1.000.000,00	1.000.000,00	0,00	
R.160.3 GLAVA 3: OPĆI POSLOVI	744.200,00	744.200,00	260.629,74	35,02
R.160.3.1 Program: Tekući program	744.200,00	744.200,00	260.629,74	35,02
R.160.3.1.1 Aktivnost: Stručno, tehničko i administrativno osoblje	426.200,00	426.200,00	211.505,14	49,63
R.160.3.1.2 Aktivnost: Opći poslovi	318.000,00	318.000,00	49.124,60	15,45
R.160.4 Glava 4: KNJIŽNIČARSKA DJELATNOST	3.269.308,00	3.269.308,00	1.727.137,20	52,83
R.160.4.1 GRADSKA KNJIŽNICA	3.269.308,00	3.269.308,00	1.727.137,20	52,83
R.160.4.1.1 Program: Tekući program	2.656.308,00	2.656.308,00	1.302.546,01	49,04
R.160.4.1.1.1 Aktivnost: Stručno, administrativno i tehničko osoblje	1.756.726,00	1.756.726,00	960.857,01	54,70
R.160.4.1.1.2 Aktivnost: Opći poslovi	514.082,00	514.082,00	312.933,64	60,87
R.160.4.1.1.3 Aktivnost: Tekuće i investicijsko održavanje	271.000,00	271.000,00	23.861,75	8,81
R.160.4.1.1.4 Aktivnost: Knjižničarske aktivnosti - Manifestacije	114.500,00	114.500,00	4.893,61	4,27
R.160.4.1.2 Program: Plan razvojnih programa	613.000,00	613.000,00	424.591,19	69,26
R.160.4.1.2.1 Aktivnost: Kapitalno ulaganje u knjižničarsku djelatnost	613.000,00	613.000,00	424.591,19	69,26
R.160.5 Glava 5: MUZEJSKA DJELATNOST	4.155.997,00	4.155.997,00	1.743.881,24	41,96
R.160.5.1 GRADSKI MUZEJ	4.155.997,00	4.155.997,00	1.743.881,24	41,96
R.160.5.1.1 Program: Tekući program	3.638.997,00	3.638.997,00	1.643.737,59	45,17
R.160.5.1.1.1 Aktivnost: Stručno, administrativno i tehničko osoblje	2.084.800,00	2.084.800,00	884.481,26	42,43

BROJČANA OZNAKA I NAZIV	IZVORNI PLAN 2017	TEKUĆI PLAN 2017	IZVRŠENJE 2017	INDEX
1	2	3	4	5=4/3
R.160.5.1.1.2 Aktivnost: Opći poslovi	1.258.185,00	1.258.185,00	676.008,75	53,73
R.160.5.1.1.3 Aktivnost: Tekuće i investicijsko održavanje	143.512,00	143.512,00	80.647,58	56,20
R.160.5.1.1.4 Aktivnost: Izložbena djelatnost	61.500,00	61.500,00	0,00	
R.160.5.1.1.5 Aktivnost: Vukovarski festival komorne glazbe	31.000,00	31.000,00	0,00	
R.160.5.1.1.6 Aktivnost: Vukovarske adventske svečanosti	30.000,00	30.000,00	0,00	
R.160.5.1.1.7 Aktivnost: Arheološka istraživanja - lokalitet Vučedol	25.000,00	25.000,00	0,00	
R.160.5.1.1.8 Aktivnost: Noć muzeja	5.000,00	5.000,00	2.600,00	52,00
R.160.5.1.2 Program: Plan razvojnih programa	517.000,00	517.000,00	100.143,65	19,37
R.160.5.1.2.1 Aktivnost: Kapitalno ulaganje u muzejsku djelatnost	517.000,00	517.000,00	100.143,65	19,37
R.160.6 Glava 6: KAZALIŠNA DJELATNOST	3.143.448,00	3.143.448,00	601.903,76	19,15
R.160.6.1 Javna ustanova u kulturi HRVATSKI DOM	3.143.448,00	3.143.448,00	601.903,76	19,15
R.160.6.1.1 Program: Tekući program	2.895.448,00	2.895.448,00	563.414,76	19,46
R.160.6.1.1.1 Aktivnost: Stručno, administrativno i tehničko osoblje	1.322.448,00	1.322.448,00	232.321,35	17,57
R.160.6.1.1.2 Aktivnost: Opći poslovi	1.513.000,00	1.513.000,00	318.625,36	21,06
R.160.6.1.1.3 Aktivnost: Tekuće i investicijsko održavanje	60.000,00	60.000,00	12.468,05	20,78
R.160.6.1.2 Program: Manifestacije	70.000,00	70.000,00	34.600,00	49,43
R.160.6.1.2.1 Aktivnost: Festival glumca	15.000,00	15.000,00	17.600,00	117,33
R.160.6.1.2.2 Aktivnost: Vukovarsko lutkarsko proljeće	40.000,00	40.000,00	17.000,00	42,50
R.160.6.1.2.5 Aktivnost: Dani smjeha	15.000,00	15.000,00	0,00	
R.160.6.1.3 Program: Plan razvojnih programa	178.000,00	178.000,00	3.889,00	2,18
R.160.6.1.3.1 Aktivnost: Kapitalno ulaganje u kazališnu djelatnost	178.000,00	178.000,00	3.889,00	2,18

ZA RAZDOBLJE: 1.1.2017 DO 30.6.2017 GODINE

BROJČANA OZNAKA I NAZIV	IZVORNI PLAN 2017	TEKUĆI PLAN 2017	IZVRŠENJE 2017	INDEX
1	2	3	4	5=4/3
R UKUPNI REZULTAT	334.415.000,00	334.415.000,00	65.402.786,73	19,56
R.100 IZDACI ZA FINACIJSKU IMOVINU I OTPLATE ZAJMOVA	300.000,00	300.000,00	64.318,82	21,44
543 Otplata glavnice primljenih zajmova od trgovačkih društava u javnom sektoru	300.000,00	300.000,00	64.318,82	21,44
5431 Otplata glavnice primljenih zajmova od trgovačkih društava u javnom sektoru			64.318,82	
R.110 UPRAVNI ODJEL ZA OPĆE POSLOVE I URED GRADONAČELNIKA	28.040.200,00	28.040.200,00	8.334.046,76	29,72
311 Plaće (Bruto)	6.998.000,00	6.998.000,00	3.416.982,52	48,83
3111 Plaće za redovan rad			3.416.982,52	
3113 Plaće za prekovremeni rad			0,00	
312 Ostali rashodi za zaposlene	209.900,00	209.900,00	18.414,20	8,77
3121 Ostali rashodi za zaposlene			18.414,20	
313 Doprinosi na plaće	1.535.300,00	1.535.300,00	741.923,24	48,32
3131 Doprinosi za mirovinsko osiguranje			166.289,48	
3132 Doprinosi za obvezno zdravstveno osiguranje			518.739,77	
3133 Doprinosi za obvezno osiguranje u slučaju nezaposlenosti			56.893,99	
321 Naknade troškova zaposlenima	309.000,00	309.000,00	113.307,10	36,67
3211 Službena putovanja			60.357,21	
3212 Naknade za prijevoz, za rad na terenu i odvojeni život			45.591,89	
3213 Stručno usavršavanje zaposlenika			7.358,00	
3214 Ostale naknade troškova zaposlenima			0,00	
322 Rashodi za materijal i energiju	1.069.000,00	1.069.000,00	352.228,16	32,95
3221 Uredski materijal i ostali materijalni rashodi			59.416,16	
3222 Materijal i sirovine			0,00	
3223 Energija			262.868,20	
3224 Materijal i dijelovi za tekuće i investicijsko održavanje			2.745,87	
3225 Sitni inventar i auto gume			199,98	

BROJČANA OZNAKA I NAZIV	IZVORNI PLAN 2017	TEKUĆI PLAN 2017	IZVRŠENJE 2017	INDEX
1	2	3	4	5=4/3
3227 Službena, radna i zaštitna odjeća i obuća			26.997,95	
323 Rashodi za usluge	4.976.000,00	4.976.000,00	1.622.548,92	32.61
3231 Usluge telefona, pošte i prijevoza			151.244,41	
3232 Usluge tekućeg i investicijskog održavanja			252.907,68	
3233 Usluge promidžbe i informiranja			844.968,18	
3234 Komunalne usluge			16.211,93	
3236 Zdravstvene i veterinarske usluge			0,00	
3237 Intelektualne i osobne usluge			78.262,84	
3238 Računalne usluge			60.551,40	
3239 Ostale usluge			218.402,48	
324 Naknade troškova osobama izvan radnog odnosa	150.000,00	150.000,00	47.990,38	31.99
3241 Naknade troškova osobama izvan radnog odnosa			47.990,38	
329 Ostali nespomenuti rashodi poslovanja	4.662.500,00	4.662.500,00	1.415.303,59	30.36
3291 Naknade za rad predstavnika i izvršnih tijela, povjerenstava i slično			193.060,89	
3292 Premije osiguranja			40.118,57	
3293 Reprerentacija			208.148,58	
3294 Članarine			10.291,34	
3295 Pristojbe i naknade			12.539,66	
3299 Ostali nespomenuti rashodi poslovanja			951.144,55	
343 Ostali financijski rashodi	5.219.500,00	5.219.500,00	81.580,19	1.56
3431 Bankarske usluge i usluge platnog prometa			69.223,36	
3433 Zatezne kamate			2.362,11	
3434 Ostali nespomenuti financijski rashodi			9.994,72	
381 Tekuće donacije	1.273.000,00	1.273.000,00	483.623,46	37.99
3811 Tekuće donacije u novcu			483.623,46	
383 Kazne, penali i naknade štete	250.000,00	250.000,00	0,00	
3831 Naknade šteta pravnim i fizičkim osobama			0,00	
422 Postrojenja i oprema	988.000,00	988.000,00	39.103,24	3.96

BROJČANA OZNAKA I NAZIV	IZVORNI PLAN 2017	TEKUĆI PLAN 2017	IZVRŠENJE 2017	INDEX
1	2	3	4	5=4/3
4221 Uredska oprema i namještaj			32.855,25	
4222 Komunikacijska oprema			5.768,00	
4223 Oprema za održavanje i zaštitu			0,00	
4227 Uređaji, strojevi i oprema za ostale namjene			479,99	
423 Prijevozna sredstva	200.000,00	200.000,00	0,00	
4231 Prijevozna sredstva u cestovnom prometu			0,00	
426 Nematerijalna proizvedena imovina	200.000,00	200.000,00	1.041,76	0.52
4262 Ulaganja u računalne programe			1.041,76	
R.120 UPRAVNI ODJEL ZA KOMUNALNO GOSPODARSTVO, GRADITELJSTVO I ZAŠTITU OKOLIŠA	161.195.500,00	161.195.500,00	21.436.749,96	13,30
311 Plaće (Bruto)	3.243.000,00	3.243.000,00	1.394.110,47	42.99
3111 Plaće za redovan rad			1.394.110,47	
312 Ostali rashodi za zaposlene	4.800,00	4.800,00	10.259,20	213.73
3121 Ostali rashodi za zaposlene			10.259,20	
313 Doprinosi na plaće	563.200,00	563.200,00	241.551,83	42.89
3132 Doprinosi za obvezno zdravstveno osiguranje			217.677,86	
3133 Doprinosi za obvezno osiguranje u slučaju nezaposlenosti			23.873,97	
321 Naknade troškova zaposlenima	77.500,00	77.500,00	16.389,70	21.15
3211 Službena putovanja			7.145,70	
3212 Naknade za prijevoz, za rad na terenu i odvojeni život			4.944,00	
3213 Stručno usavršavanje zaposlenika			4.300,00	
322 Rashodi za materijal i energiju	2.741.000,00	2.741.000,00	813.568,30	29.68
3221 Uredski materijal i ostali materijalni rashodi			11.198,25	
3223 Energija			802.370,05	
3225 Sitni inventar i auto gume			0,00	
323 Rashodi za usluge	38.126.000,00	38.126.000,00	7.996.065,76	20.97
3232 Usluge tekućeg i investicijskog održavanja			5.140.981,08	
3233 Usluge promidžbe i informiranja			8.931,25	

BROJČANA OZNAKA I NAZIV	IZVORNI PLAN 2017	TEKUĆI PLAN 2017	IZVRŠENJE 2017	INDEX
1	2	3	4	5=4/3
3234 Komunalne usluge			2.664.457,88	
3235 Zakupnine i najamnine			0,00	
3236 Zdravstvene i veterinarske usluge			85.728,75	
3237 Intelektualne i osobne usluge			54.301,48	
3239 Ostale usluge			41.665,32	
329 Ostali nespomenuti rashodi poslovanja	5.555.000,00	5.555.000,00	157.603,63	2.84
3292 Premije osiguranja			0,00	
3295 Pristojbe i naknade			53.896,14	
3299 Ostali nespomenuti rashodi poslovanja			103.707,49	
381 Tekuće donacije	5.530.000,00	5.530.000,00	128.543,41	2.32
3811 Tekuće donacije u novcu			128.543,41	
383 Kazne, penali i naknade štete	5.000,00	5.000,00	0,00	
3831 Naknade šteta pravnim i fizičkim osobama			0,00	
386 Kapitalne pomoći	12.000.000,00	12.000.000,00	657.130,63	5.48
3861 Kapitalne pomoći kreditnim i ostalim financijskim institucijama te trgovačkim društvima u javnom sek			657.130,63	
421 Građevinski objekti	90.580.000,00	90.580.000,00	9.642.106,60	10.64
4213 Ceste, željeznice i ostali prometni objekti			164.135,14	
4214 Ostali građevinski objekti			9.477.971,46	
422 Postrojenja i oprema	1.010.000,00	1.010.000,00	304.545,43	30.15
4226 Sportska i glazbena oprema			194.642,30	
4227 Uređaji, strojevi i oprema za ostale namjene			109.903,13	
423 Prijevozna sredstva	560.000,00	560.000,00	0,00	
4231 Prijevozna sredstva u cestovnom prometu			0,00	
4233 Prijevozna sredstva u pomorskom i riječnom prometu			0,00	
426 Nematerijalna proizvedena imovina	1.200.000,00	1.200.000,00	74.875,00	6.24
4263 Umjetnička, literarna i znanstvena djela			74.875,00	
R.125 UPRAVNI ODJEL ZA PROSTORNO UREĐENJE,PROVEDBU DOKUMENATA PROSTORNOG UREĐENJA I GRADNJE I UPRLJANJE GRADSKOM IMOVINOM	11.167.800,00	11.167.800,00	1.277.798,16	11,44

BROJČANA OZNAKA I NAZIV	IZVORNI PLAN 2017	TEKUĆI PLAN 2017	IZVRŠENJE 2017	INDEX
1	2	3	4	5=4/3
311 Plaće (Bruto)	1.510.000,00	1.510.000,00	619.942,82	41.06
3111 Plaće za redovan rad			619.942,82	
3113 Plaće za prekovremeni rad			0,00	
312 Ostali rashodi za zaposlene	26.800,00	26.800,00	2.000,00	7.46
3121 Ostali rashodi za zaposlene			2.000,00	
313 Doprinosi na plaće	260.000,00	260.000,00	106.630,24	41.01
3132 Doprinosi za obvezno zdravstveno osiguranje			96.091,15	
3133 Doprinosi za obvezno osiguranje u slučaju nezaposlenosti			10.539,09	
321 Naknade troškova zaposlenima	84.000,00	84.000,00	24.048,80	28.63
3211 Službena putovanja			13.106,80	
3212 Naknade za prijevoz, za rad na terenu i odvojeni život			1.176,00	
3213 Stručno usavršavanje zaposlenika			9.766,00	
322 Rashodi za materijal i energiju	316.000,00	316.000,00	100.780,44	31.89
3221 Uredski materijal i ostali materijalni rashodi			14.947,00	
3223 Energija			85.833,44	
3225 Sitni inventar i auto gume			0,00	
323 Rashodi za usluge	1.706.000,00	1.706.000,00	290.838,15	17.05
3232 Usluge tekućeg i investicijskog održavanja			20.898,75	
3233 Usluge promidžbe i informiranja			17.799,38	
3234 Komunalne usluge			28.069,65	
3237 Intelektualne i osobne usluge			162.232,53	
3239 Ostale usluge			61.837,84	
324 Naknade troškova osobama izvan radnog odnosa	50.000,00	50.000,00	6.783,75	13.57
3241 Naknade troškova osobama izvan radnog odnosa			6.783,75	
329 Ostali nespomenuti rashodi poslovanja	510.000,00	510.000,00	19.131,46	3.75
3292 Premije osiguranja			0,00	
3299 Ostali nespomenuti rashodi poslovanja			19.131,46	

BROJČANA OZNAKA I NAZIV	IZVORNI PLAN 2017	TEKUĆI PLAN 2017	IZVRŠENJE 2017	INDEX
1	2	3	4	5=4/3
411 Materijalna imovina - prirodna bogatstva	1.950.000,00	1.950.000,00	60.000,00	3.08
4111 Zemljište			60.000,00	
421 Građevinski objekti	4.050.000,00	4.050.000,00	47.642,50	1.18
4212 Poslovni objekti			47.642,50	
422 Postrojenja i oprema	5.000,00	5.000,00	0,00	
4221 Uredska oprema i namještaj			0,00	
426 Nematerijalna proizvedena imovina	700.000,00	700.000,00	0,00	
4263 Umjetnička, literarna i znanstvena djela			0,00	
R.130 UPRAVNI ODJEL ZA GOSPODARSTVO, POLJOPRIVREDU I MEĐUNARODNU SURADNJU	38.450.600,00	38.450.600,00	5.540.028,08	14,41
311 Plaće (Bruto)	672.500,00	672.500,00	442.741,57	65.84
3111 Plaće za redovan rad			442.741,57	
312 Ostali rashodi za zaposlene	29.200,00	29.200,00	15.429,91	52.84
3121 Ostali rashodi za zaposlene			15.429,91	
313 Doprinosi na plaće	107.200,00	107.200,00	78.805,49	73.51
3132 Doprinosi za obvezno zdravstveno osiguranje			71.016,61	
3133 Doprinosi za obvezno osiguranje u slučaju nezaposlenosti			7.788,88	
321 Naknade troškova zaposlenima	93.200,00	93.200,00	21.254,52	22.81
3211 Službena putovanja			19.634,77	
3212 Naknade za prijevoz, za rad na terenu i odvojeni život			996,00	
3213 Stručno usavršavanje zaposlenika			623,75	
322 Rashodi za materijal i energiju	15.000,00	15.000,00	3.305,11	22.03
3221 Uredski materijal i ostali materijalni rashodi			3.305,11	
323 Rashodi za usluge	4.165.000,00	4.165.000,00	540.748,81	12.98
3232 Usluge tekućeg i investicijskog održavanja			534.548,81	
3233 Usluge promidžbe i informiranja			5.000,00	
3237 Intelektualne i osobne usluge			1.200,00	

BROJČANA OZNAKA I NAZIV	IZVORNI PLAN 2017	TEKUĆI PLAN 2017	IZVRŠENJE 2017	INDEX
1	2	3	4	5=4/3
3239 Ostale usluge			0,00	
329 Ostali nespomenuti rashodi poslovanja	2.107.500,00	2.107.500,00	365.367,26	17.34
3293 Reprezentacija			1.805,00	
3295 Pristojbe i naknade			20.910,37	
3299 Ostali nespomenuti rashodi poslovanja			342.651,89	
343 Ostali financijski rashodi	10.000,00	10.000,00	0,00	
3431 Bankarske usluge i usluge platnog prometa			0,00	
352 Subvencije trgovačkim društvima, poljoprivrednicima i obrtnicima izvan javnog sekt	18.551.000,00	18.551.000,00	3.658.841,90	19.72
3522 Subvencije trgovačkim društvima izvan javnog sektora			3.658.841,90	
3523 Subvencije poljoprivrednicima i obrtnicima			0,00	
381 Tekuće donacije	1.000.000,00	1.000.000,00	413.533,51	41.35
3811 Tekuće donacije u novcu			413.533,51	
421 Građevinski objekti	10.950.000,00	10.950.000,00	0,00	
4212 Poslovni objekti			0,00	
4213 Ceste, željeznice i ostali prometni objekti			0,00	
4214 Ostali građevinski objekti			0,00	
422 Postrojenja i oprema	750.000,00	750.000,00	0,00	
4223 Oprema za održavanje i zaštitu			0,00	
4227 Uređaji, strojevi i oprema za ostale namjene			0,00	
R.140 UPRAVNI ODJEL ZA FINANCIJE I NABAVU	1.908.817,00	1.908.817,00	875.137,60	45,85
311 Plaće (Bruto)	1.402.000,00	1.402.000,00	682.095,08	48.65
3111 Plaće za redovan rad			682.095,08	
312 Ostali rashodi za zaposlene	10.400,00	10.400,00	5.268,80	50.66
3121 Ostali rashodi za zaposlene			5.268,80	
313 Doprinosi na plaće	244.200,00	244.200,00	117.968,62	48.31
3132 Doprinosi za obvezno zdravstveno osiguranje			106.308,95	
3133 Doprinosi za obvezno osiguranje u slučaju nezaposlenosti			11.659,67	

BROJČANA OZNAKA I NAZIV	IZVORNI PLAN 2017	TEKUĆI PLAN 2017	IZVRŠENJE 2017	INDEX
1	2	3	4	5=4/3
321 Naknade troškova zaposlenima	58.000,00	58.000,00	18.135,40	31.27
3211 Službena putovanja			2.167,40	
3212 Naknade za prijevoz, za rad na terenu i odvojeni život			4.752,00	
3213 Stručno usavršavanje zaposlenika			11.216,00	
322 Rashodi za materijal i energiju	16.000,00	16.000,00	2.939,01	18.37
3221 Uredski materijal i ostali materijalni rashodi			2.939,01	
3225 Sitni inventar i auto gume			0,00	
323 Rashodi za usluge	157.000,00	157.000,00	48.021,32	30.59
3232 Usluge tekućeg i investicijskog održavanja			1.750,00	
3239 Ostale usluge			46.271,32	
329 Ostali nespomenuti rashodi poslovanja	21.217,00	21.217,00	709,37	3.34
3299 Ostali nespomenuti rashodi poslovanja			709,37	
R.145 SLUŽBA ZA UNUTARNJU REVIZIJU	425.840,00	425.840,00	176.668,70	41,49
311 Plaće (Bruto)	331.000,00	331.000,00	150.741,14	45.54
3111 Plaće za redovan rad			150.741,14	
312 Ostali rashodi za zaposlene	5.600,00	5.600,00	0,00	
3121 Ostali rashodi za zaposlene			0,00	
313 Doprinosi na plaće	57.400,00	57.400,00	25.927,56	45.17
3132 Doprinosi za obvezno zdravstveno osiguranje			23.364,92	
3133 Doprinosi za obvezno osiguranje u slučaju nezaposlenosti			2.562,64	
321 Naknade troškova zaposlenima	17.840,00	17.840,00	0,00	
3211 Službena putovanja			0,00	
3212 Naknade za prijevoz, za rad na terenu i odvojeni život			0,00	
3213 Stručno usavršavanje zaposlenika			0,00	
322 Rashodi za materijal i energiju	3.000,00	3.000,00	0,00	
3221 Uredski materijal i ostali materijalni rashodi			0,00	

BROJČANA OZNAKA I NAZIV	IZVORNI PLAN 2017	TEKUĆI PLAN 2017	IZVRŠENJE 2017	INDEX
1	2	3	4	5=4/3
323 Rashodi za usluge	11.000,00	11.000,00	0,00	
3233 Usluge promidžbe i informiranja			0,00	
3236 Zdravstvene i veterinarske usluge			0,00	
R.150 UPRAVNI ODJEL ZA DRUŠTVENE DJELATNOSTI	68.283.290,00	68.283.290,00	18.653.163,26	27,32
311 Plaće (Bruto)	11.451.514,00	11.451.514,00	5.327.655,53	46.52
3111 Plaće za redovan rad			5.327.655,53	
312 Ostali rashodi za zaposlene	206.150,00	206.150,00	45.406,44	22.03
3121 Ostali rashodi za zaposlene			45.406,44	
313 Doprinosi na plaće	1.954.993,00	1.954.993,00	870.330,06	44.52
3132 Doprinosi za obvezno zdravstveno osiguranje			784.366,28	
3133 Doprinosi za obvezno osiguranje u slučaju nezaposlenosti			85.963,78	
321 Naknade troškova zaposlenima	426.982,00	426.982,00	166.773,15	39.06
3211 Službena putovanja			36.927,00	
3212 Naknade za prijevoz, za rad na terenu i odvojeni život			86.621,15	
3213 Stručno usavršavanje zaposlenika			37.667,00	
3214 Ostale naknade troškova zaposlenima			5.558,00	
322 Rashodi za materijal i energiju	5.488.981,00	5.488.981,00	1.708.678,99	31.13
3221 Uredski materijal i ostali materijalni rashodi			275.907,89	
3222 Materijal i sirovine			668.675,10	
3223 Energija			710.414,00	
3224 Materijal i dijelovi za tekuće i investicijsko održavanje			29.329,00	
3225 Sitni inventar i auto gume			20.225,00	
3227 Službena, radna i zaštitna odjeća i obuća			4.128,00	
323 Rashodi za usluge	6.116.138,00	6.116.138,00	1.500.893,18	24.54
3231 Usluge telefona, pošte i prijevoza			57.043,00	
3232 Usluge tekućeg i investicijskog održavanja			95.924,38	
3233 Usluge promidžbe i informiranja			1.605,00	

BROJČANA OZNAKA I NAZIV	IZVORNI PLAN 2017	TEKUĆI PLAN 2017	IZVRŠENJE 2017	INDEX
1	2	3	4	5=4/3
3234 Komunalne usluge			432.112,78	
3235 Zakupnine i najamnine			31.739,00	
3236 Zdravstvene i veterinarske usluge			30.298,00	
3237 Intelektualne i osobne usluge			513.790,02	
3238 Računalne usluge			24.908,00	
3239 Ostale usluge			313.473,00	
324 Naknade troškova osobama izvan radnog odnosa	55.800,00	55.800,00	12.066,00	21.62
3241 Naknade troškova osobama izvan radnog odnosa			12.066,00	
329 Ostali nespomenuti rashodi poslovanja	1.191.232,00	1.191.232,00	565.743,08	47.49
3292 Premije osiguranja			32.020,56	
3293 Reprezentacija			53.822,95	
3294 Članarine			1.541,00	
3295 Pristojbe i naknade			18.251,00	
3296 Troškovi sudskih postupaka			7.276,31	
3299 Ostali nespomenuti rashodi poslovanja			452.831,26	
343 Ostali financijski rashodi	45.000,00	45.000,00	21.514,38	47.81
3431 Bankarske usluge i usluge platnog prometa			11.923,00	
3433 Zatezne kamate			9.591,38	
351 Subvencije trgovačkim društvima u javnom sektoru	4.570.000,00	4.570.000,00	1.631.397,17	35.70
3512 Subvencije trgovačkim društvima u javnom sektoru			1.631.397,17	
372 Ostale naknade građanima i kućanstvima iz proračuna	9.960.000,00	9.960.000,00	2.062.157,51	20.70
3721 Naknade građanima i kućanstvima u novcu			1.923.107,51	
3722 Naknade građanima i kućanstvima u naravi			139.050,00	
381 Tekuće donacije	6.775.000,00	6.775.000,00	3.153.536,79	46.55
3811 Tekuće donacije u novcu			3.153.536,79	
3812 Tekuće donacije u naravi			0,00	
382 Kapitalne donacije	100.000,00	100.000,00	0,00	
3821 Kapitalne donacije neprofitnim organizacijama			0,00	

BROJČANA OZNAKA I NAZIV	IZVORNI PLAN 2017	TEKUĆI PLAN 2017	IZVRŠENJE 2017	INDEX
1	2	3	4	5=4/3
383 Kazne, penali i naknade štete	1.500,00	1.500,00	4.603,00	306.87
3831 Naknade šteta pravnim i fizičkim osobama			2.503,00	
3834 Ugovorene kazne i ostale naknade šteta			2.100,00	
412 Nematerijalna imovina	65.000,00	65.000,00	206.332,00	317.43
4123 Licence			0,00	
4124 Ostala prava			206.332,00	
421 Građevinski objekti	17.550.000,00	17.550.000,00	444.168,85	2.53
4212 Poslovni objekti			444.168,85	
4214 Ostali građevinski objekti			0,00	
422 Postrojenja i oprema	1.505.000,00	1.505.000,00	777.519,00	51.66
4221 Uredska oprema i namještaj			91.549,00	
4222 Komunikacijska oprema			14.600,00	
4223 Oprema za održavanje i zaštitu			37.989,00	
4225 Instrumenti, uređaji i strojevi			12.811,00	
4226 Sportska i glazbena oprema			615.032,00	
4227 Uređaji, strojevi i oprema za ostale namjene			5.538,00	
423 Prijevozna sredstva	310.000,00	310.000,00	142.246,13	45.89
4231 Prijevozna sredstva u cestovnom prometu			142.246,13	
426 Nematerijalna proizvedena imovina	510.000,00	510.000,00	12.142,00	2.38
4262 Ulaganja u računalne programe			12.142,00	
4263 Umjetnička, literarna i znanstvena djela			0,00	
R.160 UPRAVNI ODJEL ZA KULTURU I TURIZAM	24.642.953,00	24.642.953,00	9.044.875,39	36,70
311 Plaće (Bruto)	4.658.374,00	4.658.374,00	1.916.557,55	41.14
3111 Plaće za redovan rad			1.916.557,55	
3113 Plaće za prekovremeni rad			0,00	
312 Ostali rashodi za zaposlene	77.000,00	77.000,00	31.500,98	40.91
3121 Ostali rashodi za zaposlene			31.500,98	

BROJČANA OZNAKA I NAZIV	IZVORNI PLAN 2017	TEKUĆI PLAN 2017	IZVRŠENJE 2017	INDEX
1	2	3	4	5=4/3
313 Doprinosi na plaće	805.464,00	805.464,00	322.094,23	39.99
3132 Doprinosi za obvezno zdravstveno osiguranje			290.259,32	
3133 Doprinosi za obvezno osiguranje u slučaju nezaposlenosti			31.834,91	
321 Naknade troškova zaposlenima	305.670,00	305.670,00	90.032,19	29.45
3211 Službena putovanja			34.425,19	
3212 Naknade za prijevoz, za rad na terenu i odvojeni život			19.012,00	
3213 Stručno usavršavanje zaposlenika			36.595,00	
322 Rashodi za materijal i energiju	1.562.000,00	1.562.000,00	500.946,27	32.07
3221 Uredski materijal i ostali materijalni rashodi			65.732,33	
3222 Materijal i sirovine			55.889,21	
3223 Energija			359.013,85	
3224 Materijal i dijelovi za tekuće i investicijsko održavanje			7.819,55	
3225 Sitni inventar i auto gume			12.491,33	
3227 Službena, radna i zaštitna odjeća i obuća			0,00	
323 Rashodi za usluge	5.613.587,00	5.613.587,00	3.129.422,21	55.75
3231 Usluge telefona, pošte i prijevoza			43.237,65	
3232 Usluge tekućeg i investicijskog održavanja			1.565.806,69	
3233 Usluge promidžbe i informiranja			56.449,85	
3234 Komunalne usluge			21.927,66	
3235 Zakupnine i najamnine			194.065,38	
3236 Zdravstvene i veterinarske usluge			225,00	
3237 Intelektualne i osobne usluge			290.947,42	
3238 Računalne usluge			57.308,07	
3239 Ostale usluge			899.454,49	
324 Naknade troškova osobama izvan radnog odnosa	53.500,00	53.500,00	9.689,00	18.11
3241 Naknade troškova osobama izvan radnog odnosa			9.689,00	
329 Ostali nespomenuti rashodi poslovanja	3.595.508,00	3.595.508,00	1.677.800,67	46.66
3292 Premije osiguranja			28.140,86	

BROJČANA OZNAKA I NAZIV	IZVORNI PLAN 2017	TEKUĆI PLAN 2017	IZVRŠENJE 2017	INDEX
1	2	3	4	5=4/3
3293 Reprezentacija			712.542,48	
3294 Članarine			850,00	
3295 Pristojbe i naknade			2.206,50	
3299 Ostali nespomenuti rashodi poslovanja			934.060,83	
343 Ostali financijski rashodi	20.850,00	20.850,00	15.971,27	76.60
3431 Bankarske usluge i usluge platnog prometa			7.817,27	
3434 Ostali nespomenuti financijski rashodi			8.154,00	
381 Tekuće donacije	1.505.000,00	1.505.000,00	727.637,18	48.35
3811 Tekuće donacije u novcu			727.637,18	
421 Građevinski objekti	4.900.000,00	4.900.000,00	299.553,69	6.11
4212 Poslovni objekti			299.553,69	
4214 Ostali građevinski objekti			0,00	
422 Postrojenja i oprema	659.000,00	659.000,00	85.574,32	12.99
4221 Uredska oprema i namještaj			50.561,82	
4227 Uređaji, strojevi i oprema za ostale namjene			35.012,50	
424 Knjige, umjetnička djela i ostale izložbene vrijednosti	564.000,00	564.000,00	203.297,00	36.05
4241 Knjige			197.117,00	
4243 Muzejski izlošci i predmeti prirodnih rijetkosti			6.180,00	
426 Nematerijalna proizvedena imovina	320.000,00	320.000,00	33.375,00	10.43
4262 Ulaganja u računalne programe			0,00	
4263 Umjetnička, literarna i znanstvena djela			33.375,00	
431 Plemeniti metali i ostale pohranjene vrijednosti	3.000,00	3.000,00	1.423,83	47.46
4312 Pohranjene knjige, umjetnička djela i slične vrijednosti			1.423,83	

POSEBNI DIO

ZA RAZDOBLJE: 1.1.2017 DO 30.6.2017 GODINE

BROJČANA OZNAKA I NAZIV	IZVORNI PLAN 2017	TEKUĆI PLAN 2017	IZVRŠENJE 2017	INDEX
1	2	3	4	5=4/3
R UKUPNO	334.415.000,00	334.415.000,00	65.402.786,73	19,56
R.100 IZDACI ZA FINANCIJSKU IMOVINU I OTPLATE ZAJMOVA	300.000,00	300.000,00	64.318,82	21,44
R.100.1 Otplate primljenih zajmova	300.000,00	300.000,00	64.318,82	21,44
PRORAČUN JLS	300.000,00	300.000,00	64.318,82	21,44
543 Otplata glavnice primljenih zajmova od trgovačkih društava u javnom sektoru	300.000,00	300.000,00	64.318,82	21,44
5431 Otplata glavnice primljenih zajmova od trgovačkih društava u javnom sektoru			64.318,82	
R.110 UPRAVNI ODJEL ZA OPĆE POSLOVE I URED GRADONAČELNIKA	28.040.200,00	28.040.200,00	8.334.046,76	29,72
R.110.1 Glava 1: OPĆI POSLOVI I GRADSKA UPRAVA	14.234.900,00	14.234.900,00	3.083.124,70	21,66
PRORAČUN JLS	14.234.900,00	14.234.900,00	3.083.124,70	21,66
R.110.1.1 Program: Tekući program	13.299.900,00	13.299.900,00	3.074.265,95	23,11
R.110.1.1.1 Aktivnost: Stručno, administrativno i tehničko osoblje	2.287.600,00	2.287.600,00	1.031.957,69	45,11
311 Plaće (Bruto)	1.780.000,00	1.780.000,00	851.302,63	47,83
3111 Plaće za redovan rad			851.302,63	
3113 Plaće za prekovremeni rad			0,00	
312 Ostali rashodi za zaposlene	54.900,00	54.900,00	18.414,20	33,54
3121 Ostali rashodi za zaposlene			18.414,20	
313 Doprinosi na plaće	306.000,00	306.000,00	149.247,26	48,77
3132 Doprinosi za obvezno zdravstveno osiguranje			134.496,07	
3133 Doprinosi za obvezno osiguranje u slučaju nezaposlenosti			14.751,19	
321 Naknade troškova zaposlenima	3.000,00	3.000,00	1.200,00	40,00
3212 Naknade za prijevoz, za rad na terenu i odvojeni život			1.200,00	
323 Rashodi za usluge	100.200,00	100.200,00	0,00	
3236 Zdravstvene i veterinarske usluge			0,00	
329 Ostali nespomenuti rashodi poslovanja	43.500,00	43.500,00	11.793,60	27,11
3295 Pristojbe i naknade			11.793,60	
R.110.1.1.2 Aktivnost: Opći poslovi	7.112.500,00	7.112.500,00	534.889,91	7,52
321 Naknade troškova zaposlenima	204.000,00	204.000,00	61.531,21	30,16
3211 Službena putovanja			55.973,21	

BROJČANA OZNAKA I NAZIV	IZVORNI PLAN 2017	TEKUĆI PLAN 2017	IZVRŠENJE 2017	INDEX
1	2	3	4	5=4/3
3213 Stručno usavršavanje zaposlenika			5.558,00	
3214 Ostale naknade troškova zaposlenima			0,00	
322 Rashodi za materijal i energiju	392.000,00	392.000,00	137.265,87	35.02
3221 Uredski materijal i ostali materijalni rashodi			31.303,72	
3223 Energija			105.762,17	
3225 Sitni inventar i auto gume			199,98	
323 Rashodi za usluge	1.009.500,00	1.009.500,00	235.108,43	23.29
3233 Usluge promidžbe i informiranja			27.579,43	
3234 Komunalne usluge			6.583,93	
3237 Intelektualne i osobne usluge			67.806,84	
3238 Računalne usluge			30.450,00	
3239 Ostale usluge			102.688,23	
329 Ostali nespomenuti rashodi poslovanja	357.000,00	357.000,00	100.984,40	28.29
3294 Članarine			10.291,34	
3295 Pristojbe i naknade			691,06	
3299 Ostali nespomenuti rashodi poslovanja			90.002,00	
343 Ostali financijski rashodi	5.000.000,00	5.000.000,00	0,00	
3434 Ostali nespomenuti financijski rashodi			0,00	
383 Kazne, penali i naknade štete	150.000,00	150.000,00	0,00	
3831 Naknade šteta pravnim i fizičkim osobama			0,00	
R.110.1.1.3 Aktivnost: Nabava uredskog materijala i literature	80.000,00	80.000,00	23.540,44	29,43
322 Rashodi za materijal i energiju	80.000,00	80.000,00	23.540,44	29,43
3221 Uredski materijal i ostali materijalni rashodi			23.540,44	
R.110.1.1.4 Aktivnost: Usluge telefona,pošte i prijevoz	540.000,00	540.000,00	143.602,41	26,59
323 Rashodi za usluge	540.000,00	540.000,00	143.602,41	26,59
3231 Usluge telefona, pošte i prijevoza			143.602,41	
R.110.1.1.5 Aktivnost: Usluge promidžbe i informiranja	1.530.000,00	1.530.000,00	815.468,75	53,30
323 Rashodi za usluge	1.530.000,00	1.530.000,00	815.468,75	53,30
3233 Usluge promidžbe i informiranja			815.468,75	
R.110.1.1.6 Aktivnost: Računalne usluge	530.000,00	530.000,00	26.734,40	5,04
323 Rashodi za usluge	530.000,00	530.000,00	26.734,40	5,04
3238 Računalne usluge			26.734,40	
R.110.1.1.7 Aktivnost: Grafičke i tiskarske usluge	122.300,00	122.300,00	106.683,25	87,23

BROJČANA OZNAKA I NAZIV	IZVORNI PLAN 2017	TEKUĆI PLAN 2017	IZVRŠENJE 2017	INDEX
1	2	3	4	5=4/3
323 Rashodi za usluge	122.300,00	122.300,00	106.683,25	87,23
3239 Ostale usluge			106.683,25	
R.110.1.1.8 Aktivnost: Stručno osposobljavanje za rad bez zasnivanja radnog odnosa	130.000,00	130.000,00	42.122,16	32,40
324 Naknade troškova osobama izvan radnog odnosa	130.000,00	130.000,00	42.122,16	32,40
3241 Naknade troškova osobama izvan radnog odnosa			42.122,16	
R.110.1.1.9 Aktivnost: Naknada osobama izvan radnog odnosa	5.000,00	5.000,00	0,00	
324 Naknade troškova osobama izvan radnog odnosa	5.000,00	5.000,00	0,00	
3241 Naknade troškova osobama izvan radnog odnosa			0,00	
R.110.1.1.10 Aktivnost: Osiguranje	80.000,00	80.000,00	22.707,57	28,38
329 Ostali nespomenuti rashodi poslovanja	80.000,00	80.000,00	22.707,57	28,38
3292 Premije osiguranja			22.707,57	
R.110.1.1.11 Aktivnost: Motorni benzin i dizel gorivo	150.000,00	150.000,00	67.134,13	44,76
322 Rashodi za materijal i energiju	150.000,00	150.000,00	67.134,13	44,76
3223 Energija			67.134,13	
R.110.1.1.12 Aktivnost: Bankarske usluge i naknade	212.500,00	212.500,00	78.372,19	36,88
343 Ostali financijski rashodi	212.500,00	212.500,00	78.372,19	36,88
3431 Bankarske usluge i usluge platnog prometa			66.015,36	
3433 Zatezne kamate			2.362,11	
3434 Ostali nespomenuti financijski rashodi			9.994,72	
R.110.1.1.15 Aktivnost: Tekuće i investicijsko održavanje	520.000,00	520.000,00	181.053,05	34,82
322 Rashodi za materijal i energiju	10.000,00	10.000,00	1.188,87	11,89
3224 Materijal i dijelovi za tekuće i investicijsko održavanje			1.188,87	
323 Rashodi za usluge	490.000,00	490.000,00	179.864,18	36,71
3232 Usluge tekućeg i investicijskog održavanja			179.864,18	
329 Ostali nespomenuti rashodi poslovanja	20.000,00	20.000,00	0,00	
3299 Ostali nespomenuti rashodi poslovanja			0,00	
R.110.1.2 Program: Plan razvojnih programa	935.000,00	935.000,00	8.858,75	0,95
R.110.1.2.1 Aktivnost: Kapitalna ulaganja u prostore i opremu gradske uprave	935.000,00	935.000,00	8.858,75	0,95
422 Postrojenja i oprema	535.000,00	535.000,00	7.816,99	1,46
4221 Uredska oprema i namještaj			1.569,00	
4222 Komunikacijska oprema			5.768,00	
4223 Oprema za održavanje i zaštitu			0,00	

BROJČANA OZNAKA I NAZIV	IZVORNI PLAN 2017	TEKUĆI PLAN 2017	IZVRŠENJE 2017	INDEX
1	2	3	4	5=4/3
4227 Uređaji, strojevi i oprema za ostale namjene			479,99	
423 Prijevozna sredstva	200.000,00	200.000,00	0,00	
4231 Prijevozna sredstva u cestovnom prometu			0,00	
426 Nematerijalna proizvedena imovina	200.000,00	200.000,00	1.041,76	0.52
4262 Ulaganja u računalne programe			1.041,76	
R.110.2 Glava 2: URED GRADONAČELNIKA	3.876.300,00	3.876.300,00	1.277.412,91	32.95
PRORAČUN JLS	3.876.300,00	3.876.300,00	1.277.412,91	32,95
R.110.2.1 Program: Tekući program	3.876.300,00	3.876.300,00	1.277.412,91	32.95
R.110.2.1.1 Aktivnost: Stručno, administrativno i tehničko osoblje	1.194.300,00	1.194.300,00	493.728,07	41,34
311 Plaće (Bruto)	1.018.000,00	1.018.000,00	421.269,73	41.38
3111 Plaće za redovan rad			421.269,73	
313 Doprinosi na plaće	176.300,00	176.300,00	72.458,34	41.10
3132 Doprinosi za obvezno zdravstveno osiguranje			65.296,78	
3133 Doprinosi za obvezno osiguranje u slučaju nezaposlenosti			7.161,56	
R.110.2.1.2 Aktivnost: Opći poslovi	1.002.000,00	1.002.000,00	558.110,13	55,70
329 Ostali nespomenuti rashodi poslovanja	500.000,00	500.000,00	255.970,13	51.19
3293 Repräsentacija			207.386,58	
3299 Ostali nespomenuti rashodi poslovanja			48.583,55	
381 Tekuće donacije	502.000,00	502.000,00	302.140,00	60.19
3811 Tekuće donacije u novcu			302.140,00	
R.110.2.1.4 Aktivnost: Gradske manifestacije	1.680.000,00	1.680.000,00	225.574,71	13,43
329 Ostali nespomenuti rashodi poslovanja	1.680.000,00	1.680.000,00	225.574,71	13.43
3299 Ostali nespomenuti rashodi poslovanja			225.574,71	
R.110.3 Glava 3: PREDSTAVNIČKA TIJELA	1.777.000,00	1.777.000,00	857.231,86	48.24
PRORAČUN JLS	1.777.000,00	1.777.000,00	857.231,86	48,24
R.110.3.1 Program: Tekući program	1.777.000,00	1.777.000,00	857.231,86	48.24
R.110.3.1.1 Aktivnost: Opći poslovi	720.000,00	720.000,00	198.929,11	27,63
324 Naknade troškova osobama izvan radnog odnosa	15.000,00	15.000,00	5.868,22	39.12
3241 Naknade troškova osobama izvan radnog odnosa			5.868,22	
329 Ostali nespomenuti rashodi poslovanja	705.000,00	705.000,00	193.060,89	27.38
3291 Naknade za rad predstavničkih i izvršnih tijela, povjerenstava i slično			193.060,89	

BROJČANA OZNAKA I NAZIV	IZVORNI PLAN 2017	TEKUĆI PLAN 2017	IZVRŠENJE 2017	INDEX
1	2	3	4	5=4/3
R.110.3.1.2 Aktivnost: Izbori za lokalnu samoupravu	800.000,00	800.000,00	583.819,29	72,98
329 Ostali nespomenuti rashodi poslovanja	800.000,00	800.000,00	583.819,29	72,98
3299 Ostali nespomenuti rashodi poslovanja			583.819,29	
R.110.3.1.3 Aktivnost: Rad političkih stranaka	257.000,00	257.000,00	74.483,46	28,98
381 Tekuće donacije	257.000,00	257.000,00	74.483,46	28,98
3811 Tekuće donacije u novcu			74.483,46	
R.110.4 Glava 4: MJESNA SAMOUPRAVA	753.000,00	753.000,00	31.286,25	4,15
PRORAČUN JLS	753.000,00	753.000,00	31.286,25	4,15
R.110.4.2 Program: Plan razvojnih programa	753.000,00	753.000,00	31.286,25	4,15
R.110.4.2.1 Aktivnost: Obnova mjesnih odbora	300.000,00	300.000,00	0,00	
329 Ostali nespomenuti rashodi poslovanja	300.000,00	300.000,00	0,00	
3299 Ostali nespomenuti rashodi poslovanja			0,00	
R.110.4.2.2 Aktivnost: Opremanje mjesnih odbora	453.000,00	453.000,00	31.286,25	6,91
422 Postrojenja i oprema	453.000,00	453.000,00	31.286,25	6,91
4221 Uredska oprema i namještaj			31.286,25	
R.110.5 Glava 5: ZAŠTITA I SPAŠAVANJE	1.324.000,00	1.324.000,00	142.995,45	10,80
PRORAČUN JLS	1.324.000,00	1.324.000,00	142.995,45	10,80
R.110.5.1 Program: CIVILNA ZAŠTITA	112.000,00	112.000,00	14.470,83	12,92
R.110.5.1.1 Program: Opći poslovi	112.000,00	112.000,00	14.470,83	12,92
R.110.5.1.1.1 Aktivnost: Opremanje i osposobljavanje specijalističkih Timova Civilne zaštite	112.000,00	112.000,00	14.470,83	12,92
322 Rashodi za materijal i energiju	82.000,00	82.000,00	14.470,83	17,65
3227 Službena, radna i zaštitna odjeća i obuća			14.470,83	
323 Rashodi za usluge	30.000,00	30.000,00	0,00	
3237 Intelektualne i osobne usluge			0,00	
R.110.5.2 Program: ZAŠTITA I SPAŠAVANJE	600.000,00	600.000,00	0,00	
R.110.5.2.1 Program: Opći poslovi	600.000,00	600.000,00	0,00	
R.110.5.2.1.1 Aktivnost: Naknade za elementarne nepogode	200.000,00	200.000,00	0,00	
329 Ostali nespomenuti rashodi poslovanja	100.000,00	100.000,00	0,00	
3299 Ostali nespomenuti rashodi poslovanja			0,00	
383 Kazne, penali i naknade štete	100.000,00	100.000,00	0,00	

BROJČANA OZNAKA I NAZIV	IZVORNI PLAN 2017	TEKUĆI PLAN 2017	IZVRŠENJE 2017	INDEX
1	2	3	4	5=4/3
3831 Naknade šteta pravnim i fizičkim osobama			0,00	
R.110.5.2.1.2 Aktivnost: Uređenje skloništa	400.000,00	400.000,00	0,00	
323 Rashodi za usluge	400.000,00	400.000,00	0,00	
3232 Usluge tekućeg i investicijskog održavanja			0,00	
R.110.5.3 Program: PROTUPOŽARNA ZAŠTITA	68.000,00	68.000,00	11.437,50	16.82
R.110.5.3.1 Program: Opći poslovi	68.000,00	68.000,00	11.437,50	16,82
R.110.5.3.1.1 Aktivnost: Održavanje sustava vatrodajave	68.000,00	68.000,00	11.437,50	16,82
323 Rashodi za usluge	68.000,00	68.000,00	11.437,50	16.82
3232 Usluge tekućeg i investicijskog održavanja			11.437,50	
R.110.5.4 Program: ZAŠTITA NA RADU	30.000,00	30.000,00	10.087,12	33.62
R.110.5.4.1 Program: Ostali poslovi	30.000,00	30.000,00	10.087,12	33,62
R.110.5.4.1.1 Aktivnost: Ispitivanje strojeva i uređaja iz područja zaštite na radu	10.000,00	10.000,00	2.600,00	26,00
329 Ostali nespomenuti rashodi poslovanja	10.000,00	10.000,00	2.600,00	26.00
3299 Ostali nespomenuti rashodi poslovanja			2.600,00	
R.110.5.4.1.2 Aktivnost: Nabava zaštitne odjeće i obuće	20.000,00	20.000,00	7.487,12	37,44
322 Rashodi za materijal i energiju	20.000,00	20.000,00	7.487,12	37.44
3227 Službena, radna i zaštitna odjeća i obuća			7.487,12	
R.110.5.5 Program: Dobrovoljna zaštita i spašavanje	514.000,00	514.000,00	107.000,00	20.82
R.110.5.5.1 Program: Vatrogastvo	514.000,00	514.000,00	107.000,00	20,82
R.110.5.5.1.1 Aktivnost: Dobrovoljno vatrogastvo	514.000,00	514.000,00	107.000,00	20,82
381 Tekuće donacije	514.000,00	514.000,00	107.000,00	20.82
3811 Tekuće donacije u novcu			107.000,00	
R.110.6 Glava 6: JAVNI RED I SIGURNOST	6.075.000,00	6.075.000,00	2.941.995,59	48.43
PRORAČUN JLS	6.000.000,00	6.000.000,00	2.746.083,59	45,77
R.110.6.1 JAVNA VATROGASNA POSTROJBA VUKOVAR	6.000.000,00	6.000.000,00	2.746.083,59	45.77
R.110.6.1.1 Program: Tekući program	6.000.000,00	6.000.000,00	2.746.083,59	45,77
R.110.6.1.1.1 Aktivnost: Stručno, administrativno i tehničko osoblje	5.488.000,00	5.488.000,00	2.702.106,69	49,24
311 Plaće (Bruto)	4.200.000,00	4.200.000,00	2.144.410,16	51.06
3111 Plaće za redovan rad			2.144.410,16	
312 Ostali rashodi za zaposlene	155.000,00	155.000,00	0,00	
3121 Ostali rashodi za zaposlene			0,00	

BROJČANA OZNAKA I NAZIV	IZVORNI PLAN 2017	TEKUĆI PLAN 2017	IZVRŠENJE 2017	INDEX
1	2	3	4	5=4/3
313 Doprinosi na plaće	1.053.000,00	1.053.000,00	520.217,64	49,40
3131 Doprinosi za mirovinsko osiguranje			166.289,48	
3132 Doprinosi za obvezno zdravstveno osiguranje			318.946,92	
3133 Doprinosi za obvezno osiguranje u slučaju nezaposlenosti			34.981,24	
321 Naknade troškova zaposlenima	80.000,00	80.000,00	37.478,89	46,85
3212 Naknade za prijevoz, za rad na terenu i odvojeni život			37.478,89	
R.110.6.1.1.2 Aktivnost: Opći poslovi	437.000,00	437.000,00	43.976,90	10,06
321 Naknade troškova zaposlenima	22.000,00	22.000,00	0,00	
3211 Službena putovanja			0,00	
3213 Stručno usavršavanje zaposlenika			0,00	
322 Rashodi za materijal i energiju	312.000,00	312.000,00	43.976,90	14,10
3221 Uredski materijal i ostali materijalni rashodi			0,00	
3222 Materijal i sirovine			0,00	
3223 Energija			43.976,90	
3225 Sitni inventar i auto gume			0,00	
3227 Službena, radna i zaštitna odjeća i obuća			0,00	
323 Rashodi za usluge	61.000,00	61.000,00	0,00	
3231 Usluge telefona, pošte i prijevoza			0,00	
3233 Usluge promidžbe i informiranja			0,00	
3234 Komunalne usluge			0,00	
3238 Računalne usluge			0,00	
329 Ostali nespomenuti rashodi poslovanja	35.000,00	35.000,00	0,00	
3292 Premije osiguranja			0,00	
343 Ostali financijski rashodi	7.000,00	7.000,00	0,00	
3431 Bankarske usluge i usluge platnog prometa			0,00	
R.110.6.1.1.3 Aktivnost: Tekuće i investicijsko održavanje	75.000,00	75.000,00	0,00	
322 Rashodi za materijal i energiju	23.000,00	23.000,00	0,00	
3224 Materijal i dijelovi za tekuće i investicijsko održavanje			0,00	
323 Rashodi za usluge	52.000,00	52.000,00	0,00	
3232 Usluge tekućeg i investicijskog održavanja			0,00	
IZVORI KORISNIKA	75.000,00	75.000,00	195.912,00	261,22
R.110.6.1 JAVNA VATROGASNA POSTROJBA VUKOVAR	75.000,00	75.000,00	195.912,00	261,22
R.110.6.1.1 Program: Tekući program	75.000,00	75.000,00	195.912,00	261,22
R.110.6.1.1.1 Aktivnost: Stručno, administrativno i tehničko osoblje	0,00	0,00	6.913,00	

BROJČANA OZNAKA I NAZIV	IZVORNI PLAN 2017	TEKUĆI PLAN 2017	IZVRŠENJE 2017	INDEX
1	2	3	4	5=4/3
321 Naknade troškova zaposlenima	0,00	0,00	6.913,00	
3212 Naknade za prijevoz, za rad na terenu i odvojeni život			6.913,00	
R.110.6.1.1.2 Aktivnost: Opći poslovi	75.000,00	75.000,00	125.836,00	167,78
321 Naknade troškova zaposlenima	0,00	0,00	6.184,00	
3211 Službena putovanja			4.384,00	
3213 Stručno usavršavanje zaposlenika			1.800,00	
322 Rashodi za materijal i energiju	0,00	0,00	55.607,00	
3221 Uredski materijal i ostali materijalni rashodi			4.572,00	
3223 Energija			45.995,00	
3227 Službena, radna i zaštitna odjeća i obuća			5.040,00	
323 Rashodi za usluge	43.000,00	43.000,00	42.044,00	97,78
3231 Usluge telefona, pošte i prijevoza			7.642,00	
3233 Usluge promidžbe i informiranja			1.920,00	
3234 Komunalne usluge			9.628,00	
3237 Intelektualne i osobne usluge			10.456,00	
3238 Računalne usluge			3.367,00	
3239 Ostale usluge			9.031,00	
329 Ostali nespomenuti rashodi poslovanja	32.000,00	32.000,00	18.793,00	58,73
3292 Premije osiguranja			17.411,00	
3293 Reprezentacija			762,00	
3294 Članarine			0,00	
3295 Pristojbe i naknade			55,00	
3299 Ostali nespomenuti rashodi poslovanja			565,00	
343 Ostali financijski rashodi	0,00	0,00	3.208,00	
3431 Bankarske usluge i usluge platnog prometa			3.208,00	
R.110.6.1.1.3 Aktivnost: Tekuće i investicijsko održavanje	0,00	0,00	63.163,00	
322 Rashodi za materijal i energiju	0,00	0,00	1.557,00	
3224 Materijal i dijelovi za tekuće i investicijsko održavanje			1.557,00	
323 Rashodi za usluge	0,00	0,00	61.606,00	
3232 Usluge tekućeg i investicijskog održavanja			61.606,00	
R.120 UPRAVNI ODJEL ZA KOMUNALNO GOSPODARSTVO, GRADITELJSTVO I ZAŠTITU OKOLIŠA	161.195.500,00	161.195.500,00	21.436.749,96	13,30
R.120.2 Glava 1: KOMUNALNO GOSPODARSTVO	109.026.000,00	109.026.000,00	10.015.884,68	9,19
PRORAČUN JLS	09.026.000,00	09.026.000,00	10.015.884,68	9,19
R.120.2.1 Program: Tekući program	41.446.000,00	41.446.000,00	9.080.755,91	21,91

BROJČANA OZNAKA I NAZIV	IZVORNI PLAN 2017	TEKUĆI PLAN 2017	IZVRŠENJE 2017	INDEX
1	2	3	4	5=4/3
R.120.2.1.1 Aktivnost: Održavanje javnih zelenih površina i javne čistoće	7.110.000,00	7.110.000,00	3.127.414,84	43,99
323 Rashodi za usluge	6.170.000,00	6.170.000,00	2.822.869,41	45,75
3232 Usluge tekućeg i investicijskog održavanja			158.411,53	
3234 Komunalne usluge			2.664.457,88	
381 Tekuće donacije	30.000,00	30.000,00	0,00	
3811 Tekuće donacije u novcu			0,00	
422 Postrojenja i oprema	910.000,00	910.000,00	304.545,43	33,47
4226 Sportska i glazbena oprema			194.642,30	
4227 Uređaji, strojevi i oprema za ostale namjene			109.903,13	
R.120.2.1.4 Aktivnost: Održavanje vodoopskrbnih cjevovoda i odvodnje	611.000,00	611.000,00	201.266,06	32,94
323 Rashodi za usluge	611.000,00	611.000,00	201.266,06	32,94
3232 Usluge tekućeg i investicijskog održavanja			201.266,06	
3235 Zakupnine i najamnine			0,00	
R.120.2.1.5 Aktivnost: Zaštita okoliša	10.400.000,00	10.400.000,00	95.159,67	0,91
323 Rashodi za usluge	7.900.000,00	7.900.000,00	95.159,67	1,20
3232 Usluge tekućeg i investicijskog održavanja			95.159,67	
3239 Ostale usluge			0,00	
421 Građevinski objekti	2.500.000,00	2.500.000,00	0,00	
4214 Ostali građevinski objekti			0,00	
R.120.2.1.7 Aktivnost: Zbrinjavanje uginulih životinja i hvatanje pasa lutalica	350.000,00	350.000,00	76.073,75	21,74
323 Rashodi za usluge	350.000,00	350.000,00	76.073,75	21,74
3236 Zdravstvene i veterinarske usluge			76.073,75	
R.120.2.1.8 Aktivnost: Električna energija - javna rasvjeta	2.710.000,00	2.710.000,00	802.370,05	29,61
322 Rashodi za materijal i energiju	2.710.000,00	2.710.000,00	802.370,05	29,61
3223 Energija			802.370,05	
R.120.2.1.9 Aktivnost: Održavanje javne rasvjete	1.775.000,00	1.775.000,00	356.953,74	20,11
323 Rashodi za usluge	1.675.000,00	1.675.000,00	356.953,74	21,31
3232 Usluge tekućeg i investicijskog održavanja			356.953,74	
422 Postrojenja i oprema	100.000,00	100.000,00	0,00	
4227 Uređaji, strojevi i oprema za ostale namjene			0,00	
R.120.2.1.11 Aktivnost: Čuvanje javnih površina	100.000,00	100.000,00	0,00	
323 Rashodi za usluge	100.000,00	100.000,00	0,00	

BROJČANA OZNAKA I NAZIV	IZVORNI PLAN 2017	TEKUĆI PLAN 2017	IZVRŠENJE 2017	INDEX
1	2	3	4	5=4/3
3239 Ostale usluge			0,00	
R.120.2.1.12Aktivnost: Održavanje nerazvrstanih cesta	6.600.000,00	6.600.000,00	2.101.643,11	31,84
323 Rashodi za usluge	6.600.000,00	6.600.000,00	2.101.643,11	31,84
3232 Usluge tekućeg i investicijskog održavanja			2.101.643,11	
R.120.2.1.13Aktivnost: Održavanje parkirališta	2.000.000,00	2.000.000,00	0,00	
323 Rashodi za usluge	2.000.000,00	2.000.000,00	0,00	
3232 Usluge tekućeg i investicijskog održavanja			0,00	
R.120.2.1.15Aktivnost: Održavanje nogostupa i stubišta	3.390.000,00	3.390.000,00	1.667.343,15	49,18
323 Rashodi za usluge	3.390.000,00	3.390.000,00	1.667.343,15	49,18
3232 Usluge tekućeg i investicijskog održavanja			1.667.343,15	
R.120.2.1.16Aktivnost: Održavanje i sanacija autobusnih nadstrešnica	100.000,00	100.000,00	7.113,75	7,11
323 Rashodi za usluge	100.000,00	100.000,00	7.113,75	7,11
3232 Usluge tekućeg i investicijskog održavanja			7.113,75	
R.120.2.1.17Aktivnost: Hitne intervencije na potpornim zidovima	200.000,00	200.000,00	0,00	
323 Rashodi za usluge	200.000,00	200.000,00	0,00	
3232 Usluge tekućeg i investicijskog održavanja			0,00	
R.120.2.1.20Aktivnost: Sanacija višestambenih zgrada	5.500.000,00	5.500.000,00	128.543,41	2,34
381 Tekuće donacije	5.500.000,00	5.500.000,00	128.543,41	2,34
3811 Tekuće donacije u novcu			128.543,41	
R.120.2.1.21Aktivnost: Zimska služba	600.000,00	600.000,00	516.874,38	86,15
323 Rashodi za usluge	600.000,00	600.000,00	516.874,38	86,15
3232 Usluge tekućeg i investicijskog održavanja			516.874,38	
R.120.2.2 Program: Plan razvojnih programa	67.580.000,00	67.580.000,00	935.128,77	1,38
R.120.2.2.1 Aktivnost: Izgradnja nerazvrstanih cesta	9.050.000,00	9.050.000,00	164.135,14	1,81
421 Građevinski objekti	9.050.000,00	9.050.000,00	164.135,14	1,81
4213 Ceste, željeznice i ostali prometni objekti			164.135,14	
R.120.2.2.3 Aktivnost: Izgradnja trgova i tržnice	12.750.000,00	12.750.000,00	0,00	
421 Građevinski objekti	12.750.000,00	12.750.000,00	0,00	
4214 Ostali građevinski objekti			0,00	
R.120.2.2.7 Aktivnost: Izgradnja javne rasvjete	3.155.000,00	3.155.000,00	0,00	

BROJČANA OZNAKA I NAZIV	IZVORNI PLAN 2017	TEKUĆI PLAN 2017	IZVRŠENJE 2017	INDEX
1	2	3	4	5=4/3
421 Građevinski objekti	3.155.000,00	3.155.000,00	0,00	
4214 Ostali građevinski objekti			0,00	
R.120.2.2.9 Aktivnost: Izgradnja i uređenje centra grada	1.000.000,00	1.000.000,00	0,00	
421 Građevinski objekti	1.000.000,00	1.000.000,00	0,00	
4214 Ostali građevinski objekti			0,00	
R.120.2.2.10 Aktivnost: Izgradnja potpornih zidova	200.000,00	200.000,00	0,00	
421 Građevinski objekti	200.000,00	200.000,00	0,00	
4214 Ostali građevinski objekti			0,00	
R.120.2.2.11 Aktivnost: Izgradnja parkirališta	4.600.000,00	4.600.000,00	0,00	
421 Građevinski objekti	4.500.000,00	4.500.000,00	0,00	
4213 Ceste, željeznice i ostali prometni objekti			0,00	
426 Nematerijalna proizvedena imovina	100.000,00	100.000,00	0,00	
4263 Umjetnička, literarna i znanstvena djela			0,00	
R.120.2.2.12 Aktivnost: Vodotoranj Vukovar - rekonstrukcija	22.000.000,00	22.000.000,00	113.863,00	0,52
421 Građevinski objekti	22.000.000,00	22.000.000,00	113.863,00	0,52
4214 Ostali građevinski objekti			113.863,00	
R.120.2.2.13 Aktivnost: Izgradnja svjetlosne signalizacije	200.000,00	200.000,00	0,00	
421 Građevinski objekti	200.000,00	200.000,00	0,00	
4214 Ostali građevinski objekti			0,00	
R.120.2.2.15 Aktivnost: Izgradnja objekata javne namjene	1.625.000,00	1.625.000,00	0,00	
421 Građevinski objekti	1.125.000,00	1.125.000,00	0,00	
4214 Ostali građevinski objekti			0,00	
423 Prijevozna sredstva	500.000,00	500.000,00	0,00	
4233 Prijevozna sredstva u pomorskom i riječnom prometu			0,00	
R.120.2.2.16 Aktivnost: Izgradnja odvodnje i vodoopskrbe	8.000.000,00	8.000.000,00	657.130,63	8,21
386 Kapitalne pomoći	7.000.000,00	7.000.000,00	657.130,63	9,39
3861 Kapitalne pomoći kreditnim i ostalim financijskim institucijama te trgovačkim društvima u javnom sek			657.130,63	
421 Građevinski objekti	1.000.000,00	1.000.000,00	0,00	
4214 Ostali građevinski objekti			0,00	
R.120.2.2.17 Aktivnost: Nabava komunalnog vozila i opreme	5.000.000,00	5.000.000,00	0,00	

BROJČANA OZNAKA I NAZIV	IZVORNI PLAN 2017	TEKUĆI PLAN 2017	IZVRŠENJE 2017	INDEX
1	2	3	4	5=4/3
386 Kapitalne pomoći	5.000.000,00	5.000.000,00	0,00	
3861 Kapitalne pomoći kreditnim i ostalim financijskim institucijama te trgovačkim društvima u javnom sek			0,00	
R.120.3 GLAVA 2: PROSTORNO PLANIRANJE	1.100.000,00	1.100.000,00	74.875,00	6,81
PRORAČUN JLS	1.100.000,00	1.100.000,00	74.875,00	6,81
R.120.3.2 Program: Plan razvojnih programa	1.100.000,00	1.100.000,00	74.875,00	6,81
R.120.3.2.1 Aktivnost: Izrada projektne dokumentacije	1.100.000,00	1.100.000,00	74.875,00	6,81
426 Nematerijalna proizvedena imovina	1.100.000,00	1.100.000,00	74.875,00	6,81
4263 Umjetnička, literarna i znanstvena djela			74.875,00	
R.120.4 Glava 3: OSTALI RASHODI	48.820.000,00	48.820.000,00	10.352.205,85	21,20
PRORAČUN JLS	48.820.000,00	48.820.000,00	10.352.205,85	21,20
R.120.4.1 Program: Tekući program	18.400.000,00	18.400.000,00	60.467,50	0,33
R.120.4.1.1 Aktivnost: Održavanje trajekta GOLUBICA i pontona	200.000,00	200.000,00	32.318,75	16,16
323 Rashodi za usluge	200.000,00	200.000,00	32.318,75	16,16
3239 Ostale usluge			32.318,75	
R.120.4.1.4 Aktivnost: Uklanjanje ruševina	200.000,00	200.000,00	28.148,75	14,07
323 Rashodi za usluge	200.000,00	200.000,00	28.148,75	14,07
3232 Usluge tekućeg i investicijskog održavanja			28.148,75	
R.120.4.1.5 Aktivnost: Geološka i geofizička istraživanja u svrhu lociranja geotermalne bušotine na području Grada	18.000.000,00	18.000.000,00	0,00	
323 Rashodi za usluge	3.000.000,00	3.000.000,00	0,00	
3237 Intelektualne i osobne usluge			0,00	
421 Građevinski objekti	15.000.000,00	15.000.000,00	0,00	
4214 Ostali građevinski objekti			0,00	
R.120.4.2 Program: Opći poslovi Odjela	10.690.000,00	10.690.000,00	224.757,94	2,10
R.120.4.2.1 Aktivnost: Opći poslovi	10.690.000,00	10.690.000,00	224.757,94	2,10
323 Rashodi za usluge	5.005.000,00	5.005.000,00	72.579,30	1,45
3233 Usluge promidžbe i informiranja			8.931,25	
3237 Intelektualne i osobne usluge			54.301,48	
3239 Ostale usluge			9.346,57	
329 Ostali nespomenuti rashodi poslovanja	5.525.000,00	5.525.000,00	152.178,64	2,75
3292 Premije osiguranja			0,00	
3295 Pristojbe i naknade			53.896,14	

BROJČANA OZNAKA I NAZIV	IZVORNI PLAN 2017	TEKUĆI PLAN 2017	IZVRŠENJE 2017	INDEX
1	2	3	4	5=4/3
3299 Ostali nespomenuti rashodi poslovanja			98.282,50	
421 Građevinski objekti	100.000,00	100.000,00	0,00	
4214 Ostali građevinski objekti			0,00	
423 Prijevozna sredstva	60.000,00	60.000,00	0,00	
4231 Prijevozna sredstva u cestovnom prometu			0,00	
R.120.4.3 Program: Javni radovi - HZZ	1.730.000,00	1.730.000,00	702.871,95	40,63
R.120.4.3.1 Aktivnost: Uređenje grada - Javni radovi HZZ	1.730.000,00	1.730.000,00	702.871,95	40,63
311 Plaće (Bruto)	1.425.000,00	1.425.000,00	580.545,81	40,74
3111 Plaće za redovan rad			580.545,81	
313 Doprinosi na plaće	247.000,00	247.000,00	99.854,21	40,43
3132 Doprinosi za obvezno zdravstveno osiguranje			89.985,16	
3133 Doprinosi za obvezno osiguranje u slučaju nezaposlenosti			9.869,05	
321 Naknade troškova zaposlenima	3.000,00	3.000,00	0,00	
3213 Stručno usavršavanje zaposlenika			0,00	
322 Rashodi za materijal i energiju	5.000,00	5.000,00	0,00	
3225 Sitni inventar i auto gume			0,00	
323 Rashodi za usluge	25.000,00	25.000,00	17.721,94	70,89
3232 Usluge tekućeg i investicijskog održavanja			8.066,94	
3236 Zdravstvene i veterinarske usluge			9.655,00	
329 Ostali nespomenuti rashodi poslovanja	20.000,00	20.000,00	4.749,99	23,75
3299 Ostali nespomenuti rashodi poslovanja			4.749,99	
383 Kazne, penali i naknade štete	5.000,00	5.000,00	0,00	
3831 Naknade šteta pravnim i fizičkim osobama			0,00	
R.120.4.4 Program: Intervencijski plan	18.000.000,00	18.000.000,00	9.364.108,46	52,02
R.120.4.4.1 Aktivnost: Obnova nogometnog stadiona i izgradnja atletske staze	4.000.000,00	4.000.000,00	0,00	
421 Građevinski objekti	4.000.000,00	4.000.000,00	0,00	
4214 Ostali građevinski objekti			0,00	
R.120.4.4.2 Aktivnost: Izgradnja tržnice	14.000.000,00	14.000.000,00	9.364.108,46	66,89
421 Građevinski objekti	14.000.000,00	14.000.000,00	9.364.108,46	66,89
4214 Ostali građevinski objekti			9.364.108,46	
R.120.5 Glava 4: OPĆI POSLOVI	2.249.500,00	2.249.500,00	993.784,43	44,18
PRORAČUN JLS	2.249.500,00	2.249.500,00	993.784,43	44,18

BROJČANA OZNAKA I NAZIV	IZVORNI PLAN 2017	TEKUĆI PLAN 2017	IZVRŠENJE 2017	INDEX
1	2	3	4	5=4/3
R.120.5.1 Program: Tekući program	2.249.500,00	2.249.500,00	993.784,43	44.18
R.120.5.1.1 Aktivnost: Stručno, tehničko i administrativno osoblje	2.149.000,00	2.149.000,00	970.465,48	45,16
311 Plaće (Bruto)	1.818.000,00	1.818.000,00	813.564,66	44.75
3111 Plaće za redovan rad			813.564,66	
312 Ostali rashodi za zaposlene	4.800,00	4.800,00	10.259,20	213.73
3121 Ostali rashodi za zaposlene			10.259,20	
313 Doprinosi na plaće	316.200,00	316.200,00	141.697,62	44.81
3132 Doprinosi za obvezno zdravstveno osiguranje			127.692,70	
3133 Doprinosi za obvezno osiguranje u slučaju nezaposlenosti			14.004,92	
321 Naknade troškova zaposlenima	10.000,00	10.000,00	4.944,00	49.44
3212 Naknade za prijevoz, za rad na terenu i odvojeni život			4.944,00	
R.120.5.1.2 Aktivnost: Opći poslovi	100.500,00	100.500,00	23.318,95	23,20
321 Naknade troškova zaposlenima	64.500,00	64.500,00	11.445,70	17.75
3211 Službena putovanja			7.145,70	
3213 Stručno usavršavanje zaposlenika			4.300,00	
322 Rashodi za materijal i energiju	26.000,00	26.000,00	11.198,25	43.07
3221 Uredski materijal i ostali materijalni rashodi			11.198,25	
3225 Sitni inventar i auto gume			0,00	
329 Ostali nespomenuti rashodi poslovanja	10.000,00	10.000,00	675,00	6.75
3299 Ostali nespomenuti rashodi poslovanja			675,00	
R.125 UPRAVNI ODJEL ZA PROSTORNO UREĐENJE,PROVEDBU DOKUMENATA PROSTORNOG UREĐENJA I GRADNJE I UPRLJANJE GRADSKOM IMOVINOM	11.167.800,00	11.167.800,00	1.277.798,16	11,44
R.125.1 Glava 1: GOSPODARENJE GRADSKOM IMOVINOM	8.816.000,00	8.816.000,00	510.229,30	5.79
PRORAČUN JLS	8.816.000,00	8.816.000,00	510.229,30	5,79
R.125.1.1 Program: Tekući program	2.516.000,00	2.516.000,00	402.586,80	16.00
R.125.1.1.1 Aktivnost: Opći poslovi	2.266.000,00	2.266.000,00	402.586,80	17,77
322 Rashodi za materijal i energiju	250.000,00	250.000,00	85.833,44	34.33
3223 Energija			85.833,44	
323 Rashodi za usluge	1.706.000,00	1.706.000,00	290.838,15	17.05
3232 Usluge tekućeg i investicijskog održavanja			20.898,75	
3233 Usluge promidžbe i informiranja			17.799,38	
3234 Komunalne usluge			28.069,65	
3237 Intelektualne i osobne usluge			162.232,53	

BROJČANA OZNAKA I NAZIV	IZVORNI PLAN 2017	TEKUĆI PLAN 2017	IZVRŠENJE 2017	INDEX
1	2	3	4	5=4/3
3239 Ostale usluge			61.837,84	
324 Naknade troškova osobama izvan radnog odnosa	50.000,00	50.000,00	6.783,75	13.57
3241 Naknade troškova osobama izvan radnog odnosa			6.783,75	
329 Ostali nespomenuti rashodi poslovanja	260.000,00	260.000,00	19.131,46	7.36
3292 Premije osiguranja			0,00	
3299 Ostali nespomenuti rashodi poslovanja			19.131,46	
R.125.1.1.2 Aktivnost: Troškovi po sudskim presudama	250.000,00	250.000,00	0,00	
329 Ostali nespomenuti rashodi poslovanja	250.000,00	250.000,00	0,00	
3299 Ostali nespomenuti rashodi poslovanja			0,00	
R.125.1.2 Program: Plan razvojnih programa	6.300.000,00	6.300.000,00	107.642,50	1.71
R.125.1.2.1 Aktivnost: Kapitalno ulaganje u objekte,opremu,zemljište	6.300.000,00	6.300.000,00	107.642,50	1,71
411 Materijalna imovina - prirodna bogatstva	1.950.000,00	1.950.000,00	60.000,00	3.08
4111 Zemljište			60.000,00	
421 Građevinski objekti	4.050.000,00	4.050.000,00	47.642,50	1.18
4212 Poslovni objekti			47.642,50	
426 Nematerijalna proizvedena imovina	300.000,00	300.000,00	0,00	
4263 Umjetnička, literarna i znanstvena djela			0,00	
R.125.2 Glava 2: PROSTORNO PLANIRANJE	400.000,00	400.000,00	0,00	
PRORAČUN JLS	400.000,00	400.000,00	0,00	0,00
R.125.2.2 Program: Plan razvojnih programa	400.000,00	400.000,00	0,00	
R.125.2.2.1 Aktivnost: Izrada prostornih planova	400.000,00	400.000,00	0,00	
426 Nematerijalna proizvedena imovina	400.000,00	400.000,00	0,00	
4263 Umjetnička, literarna i znanstvena djela			0,00	
R.125.3 Glava 3: OSTALI RASHODI	65.000,00	65.000,00	0,00	
PRORAČUN JLS	65.000,00	65.000,00	0,00	0,00
R.125.3.1 Program: Legalizacija nezakonito izgrađene zgrade u prostoru	65.000,00	65.000,00	0,00	
R.125.3.1.1 Aktivnost: Provođenje programa legalizacije zgrada	65.000,00	65.000,00	0,00	
321 Naknade troškova zaposlenima	40.000,00	40.000,00	0,00	
3211 Službena putovanja			0,00	
3213 Stručno usavršavanje zaposlenika			0,00	
322 Rashodi za materijal i energiju	20.000,00	20.000,00	0,00	

BROJČANA OZNAKA I NAZIV	IZVORNI PLAN 2017	TEKUĆI PLAN 2017	IZVRŠENJE 2017	INDEX
1	2	3	4	5=4/3
3221 Uredski materijal i ostali materijalni rashodi			0,00	
3225 Sitni inventar i auto gume			0,00	
422 Postrojenja i oprema	5.000,00	5.000,00	0,00	
4221 Uredska oprema i namještaj			0,00	
R.125.4 Glava 4: OPĆI POSLOVI	1.886.800,00	1.886.800,00	767.568,86	40,68
PRORAČUN JLS	1.886.800,00	1.886.800,00	767.568,86	40,68
R.125.4.1 Program: Tekući program	1.886.800,00	1.886.800,00	767.568,86	40,68
R.125.4.1.1 Aktivnost : Stručno,tehničko i administrativno osoblje	1.796.800,00	1.796.800,00	728.573,06	40,55
311 Plaće (Bruto)	1.510.000,00	1.510.000,00	619.942,82	41,06
3111 Plaće za redovan rad			619.942,82	
3113 Plaće za prekovremeni rad			0,00	
312 Ostali rashodi za zaposlene	26.800,00	26.800,00	2.000,00	7,46
3121 Ostali rashodi za zaposlene			2.000,00	
313 Doprinosi na plaće	260.000,00	260.000,00	106.630,24	41,01
3132 Doprinosi za obvezno zdravstveno osiguranje			96.091,15	
3133 Doprinosi za obvezno osiguranje u slučaju nezaposlenosti			10.539,09	
R.125.4.1.2 Aktivnost: Opći poslovi	90.000,00	90.000,00	38.995,80	43,33
321 Naknade troškova zaposlenima	44.000,00	44.000,00	24.048,80	54,66
3211 Službena putovanja			13.106,80	
3212 Naknade za prijevoz, za rad na terenu i odvojeni život			1.176,00	
3213 Stručno usavršavanje zaposlenika			9.766,00	
322 Rashodi za materijal i energiju	46.000,00	46.000,00	14.947,00	32,49
3221 Uredski materijal i ostali materijalni rashodi			14.947,00	
3225 Sitni inventar i auto gume			0,00	
R.130 UPRAVNI ODJEL ZA GOSPODARSTVO, POLJOPRIVREDU I MEĐUNARODNU SURADNJU	38.450.600,00	38.450.600,00	5.540.028,08	14,41
R.130.1 Glava 1: GOSPODARSTVO I RAZVOJ PODUZETNIŠTVA	18.581.000,00	18.581.000,00	4.944.031,73	26,61
PRORAČUN JLS	18.581.000,00	18.581.000,00	4.944.031,73	26,61
R.130.1.1 Program: Tekući program	8.051.000,00	8.051.000,00	4.577.709,45	56,86
R.130.1.1.1 Aktivnost: Opći poslovi	2.411.000,00	2.411.000,00	442.456,86	18,35
323 Rashodi za usluge	1.050.000,00	1.050.000,00	1.200,00	0,11
3237 Intelektualne i osobne usluge			1.200,00	
329 Ostali nespomenuti rashodi poslovanja	350.000,00	350.000,00	27.723,35	7,92

BROJČANA OZNAKA I NAZIV	IZVORNI PLAN 2017	TEKUĆI PLAN 2017	IZVRŠENJE 2017	INDEX
1	2	3	4	5=4/3
3295 Pristojbe i naknade			0,00	
3299 Ostali nespomenuti rashodi poslovanja			27.723,35	
343 Ostali financijski rashodi	10.000,00	10.000,00	0,00	
3431 Bankarske usluge i usluge platnog prometa			0,00	
352 Subvencije trgovačkim društvima, poljoprivrednicima i obrtnicima izvan javnog sekt	1.000,00	1.000,00	0,00	
3523 Subvencije poljoprivrednicima i obrtnicima			0,00	
381 Tekuće donacije	1.000.000,00	1.000.000,00	413.533,51	41.35
3811 Tekuće donacije u novcu			413.533,51	
R.130.1.1.2 Aktivnost: Promidžba, informiranje i sajmovi	550.000,00	550.000,00	5.000,00	0,91
323 Rashodi za usluge	550.000,00	550.000,00	5.000,00	0.91
3233 Usluge promidžbe i informiranja			5.000,00	
R.130.1.1.3 Aktivnost: Poticajne mjere za unapređenje poljoprivredne proizvodnje	500.000,00	500.000,00	0,00	
352 Subvencije trgovačkim društvima, poljoprivrednicima i obrtnicima izvan javnog sekt	500.000,00	500.000,00	0,00	
3523 Subvencije poljoprivrednicima i obrtnicima			0,00	
R.130.1.1.4 Aktivnost: Projekt "Obrtnička ulica"	560.000,00	560.000,00	0,00	
323 Rashodi za usluge	500.000,00	500.000,00	0,00	
3232 Usluge tekućeg i investicijskog održavanja			0,00	
329 Ostali nespomenuti rashodi poslovanja	10.000,00	10.000,00	0,00	
3299 Ostali nespomenuti rashodi poslovanja			0,00	
352 Subvencije trgovačkim društvima, poljoprivrednicima i obrtnicima izvan javnog sekt	50.000,00	50.000,00	0,00	
3522 Subvencije trgovačkim društvima izvan javnog sektora			0,00	
3523 Subvencije poljoprivrednicima i obrtnicima			0,00	
R.130.1.1.5 Aktivnost: Poticajne mjere za Program razvoja poduzetništva	3.000.000,00	3.000.000,00	3.658.841,90	121,96
352 Subvencije trgovačkim društvima, poljoprivrednicima i obrtnicima izvan javnog sekt	3.000.000,00	3.000.000,00	3.658.841,90	121.96
3522 Subvencije trgovačkim društvima izvan javnog sektora			3.658.841,90	
R.130.1.1.7 Aktivnost: Sanacija dimnjaka "Poly" u VGZ za BIC Vukovar	150.000,00	150.000,00	0,00	
323 Rashodi za usluge	150.000,00	150.000,00	0,00	
3232 Usluge tekućeg i investicijskog održavanja			0,00	
R.130.1.1.9 Aktivnost: Provođenje mjera zaštite potrošača	30.000,00	30.000,00	0,00	
323 Rashodi za usluge	30.000,00	30.000,00	0,00	
3239 Ostale usluge			0,00	
R.130.1.1.10 Aktivnost: GRAD - BIC-Vukovar	850.000,00	850.000,00	471.410,69	55,46

BROJČANA OZNAKA I NAZIV	IZVORNI PLAN 2017	TEKUĆI PLAN 2017	IZVRŠENJE 2017	INDEX
1	2	3	4	5=4/3
323 Rashodi za usluge	250.000,00	250.000,00	168.226,53	67.29
3232 Usluge tekućeg i investicijskog održavanja			168.226,53	
329 Ostali nespomenuti rashodi poslovanja	600.000,00	600.000,00	303.184,16	50.53
3299 Ostali nespomenuti rashodi poslovanja			303.184,16	
R.130.1.2 Program: Plan razvojnih programa	10.530.000,00	10.530.000,00	366.322,28	3.48
R.130.1.2.3 Aktivnost: GRAD - BIC-Vukovar	250.000,00	250.000,00	0,00	
422 Postrojenja i oprema	250.000,00	250.000,00	0,00	
4223 Oprema za održavanje i zaštitu			0,00	
R.130.1.2.4 Aktivnost: Izgradnja komunalne infrastrukture	80.000,00	80.000,00	0,00	
421 Građevinski objekti	80.000,00	80.000,00	0,00	
4214 Ostali građevinski objekti			0,00	
R.130.1.2.5 Aktivnost: Projekt "Obrtnička ulica"	2.500.000,00	2.500.000,00	0,00	
421 Građevinski objekti	2.000.000,00	2.000.000,00	0,00	
4212 Poslovni objekti			0,00	
422 Postrojenja i oprema	500.000,00	500.000,00	0,00	
4227 Uređaji, strojevi i oprema za ostale namjene			0,00	
R.130.1.2.6 Aktivnost: Razvoj poduzetničke infrastrukture	5.500.000,00	5.500.000,00	0,00	
421 Građevinski objekti	5.500.000,00	5.500.000,00	0,00	
4212 Poslovni objekti			0,00	
4213 Ceste, željeznice i ostali prometni objekti			0,00	
R.130.1.2.7 Aktivnost: Uređenje ruralnog prostora i unapređenje poljoprivrede i akvakulture	2.200.000,00	2.200.000,00	366.322,28	16,65
323 Rashodi za usluge	1.330.000,00	1.330.000,00	366.322,28	27.54
3232 Usluge tekućeg i investicijskog održavanja			366.322,28	
421 Građevinski objekti	870.000,00	870.000,00	0,00	
4213 Ceste, željeznice i ostali prometni objekti			0,00	
4214 Ostali građevinski objekti			0,00	
R.130.2 Glava 2: PROGRAMI KANDIDIRANI I FINANCIRANI IZ	19.000.000,00	19.000.000,00	32.654,75	0.17
PRORAČUN JLS	19.000.000,00	19.000.000,00	32.654,75	0,17
R.130.2.3 Program: EU projekt - "n0e - sport"	100.000,00	100.000,00	673,13	0.67
R.130.2.3.1 Program: Tekući program	100.000,00	100.000,00	673,13	0,67
R.130.2.3.1.1 Aktivnost: Opći poslovi	100.000,00	100.000,00	673,13	0,67

BROJČANA OZNAKA I NAZIV	IZVORNI PLAN 2017	TEKUĆI PLAN 2017	IZVRŠENJE 2017	INDEX
1	2	3	4	5=4/3
311 Plaće (Bruto)	62.500,00	62.500,00	0,00	
3111 Plaće za redovan rad			0,00	
329 Ostali nespomenuti rashodi poslovanja	37.500,00	37.500,00	673,13	1.80
3299 Ostali nespomenuti rashodi poslovanja			673,13	
R.130.2.4 Program: Sufinanciranje projekata kandidiranih za sredstva EU i sredstva ministarstva RH	900.000,00	900.000,00	0,00	
R.130.2.4.1 Program: Tekući program	900.000,00	900.000,00	0,00	
R.130.2.4.1.1 Aktivnost: Opći poslovi	900.000,00	900.000,00	0,00	
329 Ostali nespomenuti rashodi poslovanja	900.000,00	900.000,00	0,00	
3299 Ostali nespomenuti rashodi poslovanja			0,00	
R.130.2.5 Program: Intervencijski plan	15.300.000,00	15.300.000,00	0,00	
R.130.2.5.1 Aktivnost: Strategija razvoja gospodarstva	300.000,00	300.000,00	0,00	
323 Rashodi za usluge	300.000,00	300.000,00	0,00	
3237 Intelektualne i osobne usluge			0,00	
R.130.2.5.2 Aktivnost: Potpore poduzetnicima	15.000.000,00	15.000.000,00	0,00	
352 Subvencije trgovačkim društvima, poljoprivrednicima i obrtnicima izvan javnog sekt	15.000.000,00	15.000.000,00	0,00	
3522 Subvencije trgovačkim društvima izvan javnog sektora			0,00	
R.130.2.6 Program: EU projekt - "Tehnološki centar"	2.200.000,00	2.200.000,00	31.981,62	1.45
R.130.2.6.1 Aktivnost: Tehnološki centar Vukovar	2.200.000,00	2.200.000,00	31.981,62	1,45
329 Ostali nespomenuti rashodi poslovanja	200.000,00	200.000,00	31.981,62	15.99
3295 Pristojbe i naknade			20.910,37	
3299 Ostali nespomenuti rashodi poslovanja			11.071,25	
421 Građevinski objekti	2.000.000,00	2.000.000,00	0,00	
4212 Poslovni objekti			0,00	
R.130.2.7 Program: EU projekt - "Agro Vukovar"	500.000,00	500.000,00	0,00	
R.130.2.7.1 Aktivnost: Prehrambeno inovacijski centar "Agro Vukovar"	500.000,00	500.000,00	0,00	
421 Građevinski objekti	500.000,00	500.000,00	0,00	
4212 Poslovni objekti			0,00	
R.130.3 Glava 3: OPĆI POSLOVI	869.600,00	869.600,00	563.341,60	64,78
PRORAČUN JLS	869.600,00	869.600,00	563.341,60	64,78
R.130.3.1 Program: Tekući program	869.600,00	869.600,00	563.341,60	64,78
R.130.3.1.1 Aktivnost: Stručno, administrativno i tehničko osoblje	869.600,00	869.600,00	563.341,60	64,78

BROJČANA OZNAKA I NAZIV	IZVORNI PLAN 2017	TEKUĆI PLAN 2017	IZVRŠENJE 2017	INDEX
1	2	3	4	5=4/3
311 Plaće (Bruto)	610.000,00	610.000,00	442.741,57	72.58
3111 Plaće za redovan rad			442.741,57	
312 Ostali rashodi za zaposlene	29.200,00	29.200,00	15.429,91	52.84
3121 Ostali rashodi za zaposlene			15.429,91	
313 Doprinosi na plaće	107.200,00	107.200,00	78.805,49	73.51
3132 Doprinosi za obvezno zdravstveno osiguranje			71.016,61	
3133 Doprinosi za obvezno osiguranje u slučaju nezaposlenosti			7.788,88	
321 Naknade troškova zaposlenima	93.200,00	93.200,00	21.254,52	22.81
3211 Službena putovanja			19.634,77	
3212 Naknade za prijevoz, za rad na terenu i odvojeni život			996,00	
3213 Stručno usavršavanje zaposlenika			623,75	
322 Rashodi za materijal i energiju	15.000,00	15.000,00	3.305,11	22.03
3221 Uredski materijal i ostali materijalni rashodi			3.305,11	
323 Rashodi za usluge	5.000,00	5.000,00	0,00	
3237 Intelektualne i osobne usluge			0,00	
329 Ostali nespomenuti rashodi poslovanja	10.000,00	10.000,00	1.805,00	18.05
3293 Reprezentacija			1.805,00	
R.140 UPRAVNI ODJEL ZA FINACIJE I NABAVU	1.908.817,00	1.908.817,00	875.137,60	45,85
R.140.1 Glava 1: Opći poslovi	1.908.817,00	1.908.817,00	875.137,60	45,85
PRORAČUN JLS	1.908.817,00	1.908.817,00	875.137,60	45,85
R.140.1.1 Program: Tekući program	1.908.817,00	1.908.817,00	875.137,60	45,85
R.140.1.1.1 Aktivnost: Stručno, administrativno i tehničko osoblje	1.669.600,00	1.669.600,00	810.084,50	48,52
311 Plaće (Bruto)	1.402.000,00	1.402.000,00	682.095,08	48.65
3111 Plaće za redovan rad			682.095,08	
312 Ostali rashodi za zaposlene	10.400,00	10.400,00	5.268,80	50.66
3121 Ostali rashodi za zaposlene			5.268,80	
313 Doprinosi na plaće	244.200,00	244.200,00	117.968,62	48.31
3132 Doprinosi za obvezno zdravstveno osiguranje			106.308,95	
3133 Doprinosi za obvezno osiguranje u slučaju nezaposlenosti			11.659,67	
321 Naknade troškova zaposlenima	13.000,00	13.000,00	4.752,00	36.55
3212 Naknade za prijevoz, za rad na terenu i odvojeni život			4.752,00	
R.140.1.1.2 Aktivnost: Opći poslovi	239.217,00	239.217,00	65.053,10	27,19

BROJČANA OZNAKA I NAZIV	IZVORNI PLAN 2017	TEKUĆI PLAN 2017	IZVRŠENJE 2017	INDEX
1	2	3	4	5=4/3
321 Naknade troškova zaposlenima	45.000,00	45.000,00	13.383,40	29.74
3211 Službena putovanja			2.167,40	
3213 Stručno usavršavanje zaposlenika			11.216,00	
322 Rashodi za materijal i energiju	16.000,00	16.000,00	2.939,01	18.37
3221 Uredski materijal i ostali materijalni rashodi			2.939,01	
3225 Sitni inventar i auto gume			0,00	
323 Rashodi za usluge	157.000,00	157.000,00	48.021,32	30.59
3232 Usluge tekućeg i investicijskog održavanja			1.750,00	
3239 Ostale usluge			46.271,32	
329 Ostali nespomenuti rashodi poslovanja	21.217,00	21.217,00	709,37	3.34
3299 Ostali nespomenuti rashodi poslovanja			709,37	
R.145 SLUŽBA ZA UNUTARNJU REVIZIJU	425.840,00	425.840,00	176.668,70	41,49
R.145.1 Glava 1: Opći poslovi	425.840,00	425.840,00	176.668,70	41,49
PRORAČUN JLS	425.840,00	425.840,00	176.668,70	41,49
R.145.1.1 Program: Tekući program	425.840,00	425.840,00	176.668,70	41,49
R.145.1.1.1 Aktivnost: Stručno, administrativno i tehničko osoblje	394.480,00	394.480,00	176.668,70	44,79
311 Plaće (Bruto)	331.000,00	331.000,00	150.741,14	45.54
3111 Plaće za redovan rad			150.741,14	
312 Ostali rashodi za zaposlene	5.600,00	5.600,00	0,00	
3121 Ostali rashodi za zaposlene			0,00	
313 Doprinosi na plaće	57.400,00	57.400,00	25.927,56	45.17
3132 Doprinosi za obvezno zdravstveno osiguranje			23.364,92	
3133 Doprinosi za obvezno osiguranje u slučaju nezaposlenosti			2.562,64	
321 Naknade troškova zaposlenima	480,00	480,00	0,00	
3212 Naknade za prijevoz, za rad na terenu i odvojeni život			0,00	
R.145.1.1.2 Aktivnost: Opći poslovi	31.360,00	31.360,00	0,00	
321 Naknade troškova zaposlenima	17.360,00	17.360,00	0,00	
3211 Službena putovanja			0,00	
3213 Stručno usavršavanje zaposlenika			0,00	
322 Rashodi za materijal i energiju	3.000,00	3.000,00	0,00	
3221 Uredski materijal i ostali materijalni rashodi			0,00	
323 Rashodi za usluge	11.000,00	11.000,00	0,00	

BROJČANA OZNAKA I NAZIV	IZVORNI PLAN 2017	TEKUĆI PLAN 2017	IZVRŠENJE 2017	INDEX
1	2	3	4	5=4/3
3233 Usluge promidžbe i informiranja			0,00	
3236 Zdravstvene i veterinarske usluge			0,00	
R.150 UPRAVNI ODJEL ZA DRUŠTVENE DJELATNOSTI	68.283.290,00	68.283.290,00	18.653.163,26	27,32
R.150.1 Glava 1: SOCIJALNA SKRB	11.099.000,00	11.099.000,00	2.797.024,03	25,20
PRORAČUN JLS	11.099.000,00	11.099.000,00	2.797.024,03	25,20
R.150.1.1 Program: Tekući program	11.099.000,00	11.099.000,00	2.797.024,03	25,20
R.150.1.1.2 Program: Socijalni program	11.099.000,00	11.099.000,00	2.797.024,03	25,20
R.150.1.1.2.1 Aktivnost: Socijalne pomoći	5.499.000,00	5.499.000,00	1.284.390,81	23,36
322 Rashodi za materijal i energiju	22.000,00	22.000,00	709,00	3,22
3223 Energija			709,00	
3225 Sitni inventar i auto gume			0,00	
323 Rashodi za usluge	87.000,00	87.000,00	19.322,03	22,21
3232 Usluge tekućeg i investicijskog održavanja			0,00	
3234 Komunalne usluge			3.722,03	
3235 Zakupnine i najamnine			15.600,00	
351 Subvencije trgovačkim društvima u javnom sektoru	1.470.000,00	1.470.000,00	703.360,00	47,85
3512 Subvencije trgovačkim društvima u javnom sektoru			703.360,00	
372 Ostale naknade građanima i kućanstvima iz proračuna	3.920.000,00	3.920.000,00	560.999,78	14,31
3721 Naknade građanima i kućanstvima u novcu			421.949,78	
3722 Naknade građanima i kućanstvima u naravi			139.050,00	
R.150.1.1.2.2 Aktivnost: Troškovi stanovanja	1.300.000,00	1.300.000,00	475.022,01	36,54
372 Ostale naknade građanima i kućanstvima iz proračuna	1.300.000,00	1.300.000,00	475.022,01	36,54
3721 Naknade građanima i kućanstvima u novcu			475.022,01	
R.150.1.1.2.3 Aktivnost: Troškovi prijevoza učenika i studenata	3.100.000,00	3.100.000,00	928.037,17	29,94
351 Subvencije trgovačkim društvima u javnom sektoru	3.100.000,00	3.100.000,00	928.037,17	29,94
3512 Subvencije trgovačkim društvima u javnom sektoru			928.037,17	
R.150.1.1.2.4 Aktivnost: Sufinanciranje dadijla	50.000,00	50.000,00	0,00	
372 Ostale naknade građanima i kućanstvima iz proračuna	50.000,00	50.000,00	0,00	
3721 Naknade građanima i kućanstvima u novcu			0,00	
R.150.1.1.2.5 Aktivnost: Rad sa osobama sa posebnim potrebama	940.000,00	940.000,00	25.635,72	2,73
323 Rashodi za usluge	200.000,00	200.000,00	0,00	
3232 Usluge tekućeg i investicijskog održavanja			0,00	

BROJČANA OZNAKA I NAZIV	IZVORNI PLAN 2017	TEKUĆI PLAN 2017	IZVRŠENJE 2017	INDEX
1	2	3	4	5=4/3
372 Ostale naknade građanima i kućanstvima iz proračuna	690.000,00	690.000,00	25.635,72	3,72
3721 Naknade građanima i kućanstvima u novcu			25.635,72	
426 Nematerijalna proizvedena imovina	50.000,00	50.000,00	0,00	
4263 Umjetnička, literarna i znanstvena djela			0,00	
R.150.1.1.2.6 Aktivnost: Rad Gradskog društva Crvenog križa Vukovar	210.000,00	210.000,00	83.938,32	39,97
381 Tekuće donacije	210.000,00	210.000,00	83.938,32	39,97
3811 Tekuće donacije u novcu			83.938,32	
R.150.2 Glava 2: OBRAZOVANJE	18.600.000,00	18.600.000,00	1.000.500,00	5,38
PRORAČUN JLS	18.600.000,00	18.600.000,00	1.000.500,00	5,38
R.150.2.1 Program: Visoko školstvo	4.000.000,00	4.000.000,00	1.000.500,00	25,01
R.150.2.1.1 Aktivnost: Pomoći studentima - donacije	500.000,00	500.000,00	321.000,00	64,20
372 Ostale naknade građanima i kućanstvima iz proračuna	500.000,00	500.000,00	321.000,00	64,20
3721 Naknade građanima i kućanstvima u novcu			321.000,00	
R.150.2.1.2 Aktivnost: Pomoći studentima i osnovnoškolcima - grad	3.500.000,00	3.500.000,00	679.500,00	19,41
372 Ostale naknade građanima i kućanstvima iz proračuna	3.500.000,00	3.500.000,00	679.500,00	19,41
3721 Naknade građanima i kućanstvima u novcu			679.500,00	
3722 Naknade građanima i kućanstvima u naravi			0,00	
R.150.2.2 Program: Školstvo	100.000,00	100.000,00	0,00	
R.150.2.2.5 Aktivnost: Interkulturalna škola "Dunav"	100.000,00	100.000,00	0,00	
381 Tekuće donacije	100.000,00	100.000,00	0,00	
3811 Tekuće donacije u novcu			0,00	
R.150.2.3 Program: Intervencijski plan	14.500.000,00	14.500.000,00	0,00	
R.150.2.3.1 Aktivnost: Društveno-obrazovni centar "Dunav"	14.000.000,00	14.000.000,00	0,00	
421 Građevinski objekti	14.000.000,00	14.000.000,00	0,00	
4212 Poslovni objekti			0,00	
R.150.2.3.2 Aktivnost: Izgradnja ekonomske škole	500.000,00	500.000,00	0,00	
421 Građevinski objekti	500.000,00	500.000,00	0,00	
4212 Poslovni objekti			0,00	
R.150.3 Glava 3: ŠPORT	8.520.000,00	8.520.000,00	2.767.422,88	32,48
PRORAČUN JLS	8.520.000,00	8.520.000,00	2.767.422,88	32,48
R.150.3.1 Program: Tekući program	6.060.000,00	6.060.000,00	2.767.422,88	45,67

BROJČANA OZNAKA I NAZIV	IZVORNI PLAN 2017	TEKUĆI PLAN 2017	IZVRŠENJE 2017	INDEX
1	2	3	4	5=4/3
R.150.3.1.1 Aktivnost: Športske aktivnosti i rekreacija	5.460.000,00	5.460.000,00	2.739.240,88	50,17
329 Ostali nespomenuti rashodi poslovanja	260.000,00	260.000,00	160.629,91	61,78
3299 Ostali nespomenuti rashodi poslovanja			160.629,91	
381 Tekuće donacije	5.170.000,00	5.170.000,00	2.578.610,97	49,88
3811 Tekuće donacije u novcu			2.578.610,97	
422 Postrojenja i oprema	30.000,00	30.000,00	0,00	
4227 Uređaji, strojevi i oprema za ostale namjene			0,00	
R.150.3.1.2 Aktivnost: Održavanje sportskih i rekreacijskih objekata	600.000,00	600.000,00	28.182,00	4,70
323 Rashodi za usluge	600.000,00	600.000,00	28.182,00	4,70
3232 Usluge tekućeg i investicijskog održavanja			28.182,00	
R.150.3.2 Program: Razvojni program	2.460.000,00	2.460.000,00	0,00	
R.150.3.2.1 Aktivnost: Izrada projekata iz područja sporta	260.000,00	260.000,00	0,00	
426 Nematerijalna proizvedena imovina	260.000,00	260.000,00	0,00	
4263 Umjetnička, literarna i znanstvena djela			0,00	
R.150.3.2.2 Aktivnost: Izgradnja sportskih i rekreacijskih objekata	2.200.000,00	2.200.000,00	0,00	
382 Kapitalne donacije	100.000,00	100.000,00	0,00	
3821 Kapitalne donacije neprofitnim organizacijama			0,00	
421 Građevinski objekti	2.050.000,00	2.050.000,00	0,00	
4212 Poslovni objekti			0,00	
4214 Ostali građevinski objekti			0,00	
422 Postrojenja i oprema	50.000,00	50.000,00	0,00	
4227 Uređaji, strojevi i oprema za ostale namjene			0,00	
R.150.4 Glava 4: UDRUGE	1.320.000,00	1.320.000,00	400.987,50	30,38
PRORAČUN JLS	1.320.000,00	1.320.000,00	400.987,50	30,38
R.150.4.1 Program: Tekući program	1.120.000,00	1.120.000,00	400.987,50	35,80
R.150.4.1.1 Aktivnost: Udruge socijalne skrbi i humanitarne djelatnosti	152.250,00	152.250,00	88.500,00	58,13
381 Tekuće donacije	152.250,00	152.250,00	88.500,00	58,13
3811 Tekuće donacije u novcu			88.500,00	
R.150.4.1.2 Aktivnost: Udruge ostalih područja	505.250,00	505.250,00	165.987,50	32,85
329 Ostali nespomenuti rashodi poslovanja	25.000,00	25.000,00	0,00	
3299 Ostali nespomenuti rashodi poslovanja			0,00	

BROJČANA OZNAKA I NAZIV	IZVORNI PLAN 2017	TEKUĆI PLAN 2017	IZVRŠENJE 2017	INDEX
1	2	3	4	5=4/3
381 Tekuće donacije	480.250,00	480.250,00	165.987,50	34,56
3811 Tekuće donacije u novcu			165.987,50	
R.150.4.1.3 Aktivnost: Udruge proistekle iz domovinskog rata	262.500,00	262.500,00	146.500,00	55,81
381 Tekuće donacije	262.500,00	262.500,00	146.500,00	55,81
3811 Tekuće donacije u novcu			146.500,00	
R.150.4.1.4 Aktivnost: Sufinanciranje rada Socijalne samoposluge	150.000,00	150.000,00	0,00	
381 Tekuće donacije	150.000,00	150.000,00	0,00	
3811 Tekuće donacije u novcu			0,00	
R.150.4.1.5 Aktivnost: Održavanje objekata udruga	50.000,00	50.000,00	0,00	
381 Tekuće donacije	50.000,00	50.000,00	0,00	
3811 Tekuće donacije u novcu			0,00	
R.150.4.2 Program: Razvojni program	200.000,00	200.000,00	0,00	
R.150.4.2.2 Aktivnost: Izrada projekata iz područja Domovinskog rata	200.000,00	200.000,00	0,00	
426 Nematerijalna proizvedena imovina	200.000,00	200.000,00	0,00	
4263 Umjetnička, literarna i znanstvena djela			0,00	
R.150.5 Glava 5: Ostali korisnici	1.425.000,00	1.425.000,00	808.271,75	56,72
PRORAČUN JLS	1.425.000,00	1.425.000,00	808.271,75	56,72
R.150.5.1 Program: Vijeća nacionalnih manjina	190.000,00	190.000,00	90.000,00	47,37
R.150.5.1.1 Program: Tekući program	190.000,00	190.000,00	90.000,00	47,37
381 Tekuće donacije	190.000,00	190.000,00	90.000,00	47,37
3811 Tekuće donacije u novcu			90.000,00	
R.150.5.2 Program: Manifestacije	1.235.000,00	1.235.000,00	718.271,75	58,16
R.150.5.2.1 Aktivnost: Manifestacije iz područja društvenih djelatnosti	535.000,00	535.000,00	291.481,35	54,48
329 Ostali nespomenuti rashodi poslovanja	535.000,00	535.000,00	291.481,35	54,48
3299 Ostali nespomenuti rashodi poslovanja			291.481,35	
R.150.5.2.2 Aktivnost: Vukovar Art Harbour	700.000,00	700.000,00	426.790,40	60,97
322 Rashodi za materijal i energiju	50.000,00	50.000,00	25.929,49	51,86
3222 Materijal i sirovine			25.929,49	
323 Rashodi za usluge	600.000,00	600.000,00	361.413,40	60,24
3232 Usluge tekućeg i investicijskog održavanja			16.313,38	
3235 Zakupnine i najamnine			0,00	

BROJČANA OZNAKA I NAZIV	IZVORNI PLAN 2017	TEKUĆI PLAN 2017	IZVRŠENJE 2017	INDEX
1	2	3	4	5=4/3
3237 Intelektualne i osobne usluge			330.300,02	
3239 Ostale usluge			14.800,00	
329 Ostali nespomenuti rashodi poslovanja	50.000,00	50.000,00	39.447,51	78.90
3292 Premije osiguranja			2.564,56	
3293 Reprerentacija			36.882,95	
R.150.6 Glava 6: ZDRAVSTVO	2.000.000,00	2.000.000,00	326.938,75	16.35
PRORAČUN JLS	2.000.000,00	2.000.000,00	326.938,75	16,35
R.150.6.1 Program: Deratizacija i dezinfekcija	2.000.000,00	2.000.000,00	326.938,75	16.35
R.150.6.1.1 Aktivnost: Deratizacija glodavaca i dezinfekcija komaraca	2.000.000,00	2.000.000,00	326.938,75	16,35
323 Rashodi za usluge	2.000.000,00	2.000.000,00	326.938,75	16.35
3234 Komunalne usluge			311.688,75	
3236 Zdravstvene i veterinarske usluge			250,00	
3237 Intelektualne i osobne usluge			0,00	
3239 Ostale usluge			15.000,00	
R.150.9 Glava 7: Opći poslovi	2.517.650,00	2.517.650,00	981.179,01	38.97
PRORAČUN JLS	2.517.650,00	2.517.650,00	981.179,01	38,97
R.150.9.1 Program: Tekući program	1.217.650,00	1.217.650,00	537.010,16	44.10
R.150.9.1.1 Aktivnost: Stručno, tehničko i administrativno osoblje	1.035.600,00	1.035.600,00	522.070,77	50,41
311 Plaće (Bruto)	870.000,00	870.000,00	433.674,44	49.85
3111 Plaće za redovan rad			433.674,44	
312 Ostali rashodi za zaposlene	2.400,00	2.400,00	7.406,44	308.60
3121 Ostali rashodi za zaposlene			7.406,44	
313 Doprinosi na plaće	151.200,00	151.200,00	75.865,89	50.18
3132 Doprinosi za obvezno zdravstveno osiguranje			68.367,56	
3133 Doprinosi za obvezno osiguranje u slučaju nezaposlenosti			7.498,33	
321 Naknade troškova zaposlenima	12.000,00	12.000,00	5.124,00	42.70
3212 Naknade za prijevoz, za rad na terenu i odvojeni život			5.124,00	
R.150.9.1.2 Aktivnost: Opći poslovi	182.050,00	182.050,00	14.939,39	8,21
321 Naknade troškova zaposlenima	27.000,00	27.000,00	1.020,00	3.78
3211 Službena putovanja			1.020,00	
3213 Stručno usavršavanje zaposlenika			0,00	
322 Rashodi za materijal i energiju	11.150,00	11.150,00	2.239,39	20.08
3221 Uredski materijal i ostali materijalni rashodi			2.239,39	

BROJČANA OZNAKA I NAZIV	IZVORNI PLAN 2017	TEKUĆI PLAN 2017	IZVRŠENJE 2017	INDEX
1	2	3	4	5=4/3
323 Rashodi za usluge	143.900,00	143.900,00	11.680,00	8.12
3233 Usluge promidžbe i informiranja			1.125,00	
3235 Zakupnine i najamnine			6.500,00	
3236 Zdravstvene i veterinarske usluge			0,00	
3237 Intelektualne i osobne usluge			0,00	
3239 Ostale usluge			4.055,00	
R.150.9.2 Program: Razvojni program	1.000.000,00	1.000.000,00	444.168,85	44.42
R.150.9.2.1 Aktivnost: Dogradnja dječjeg vrtića Vukovar 1	1.000.000,00	1.000.000,00	444.168,85	44,42
421 Građevinski objekti	1.000.000,00	1.000.000,00	444.168,85	44.42
4212 Poslovni objekti			444.168,85	
R.150.9.3 Program: Intervencijski plan	300.000,00	300.000,00	0,00	
R.150.9.3.1 Aktivnost: Centralna kuhinja za dječje vrtiće	300.000,00	300.000,00	0,00	
422 Postrojenja i oprema	170.000,00	170.000,00	0,00	
4227 Uređaji, strojevi i oprema za ostale namjene			0,00	
423 Prijevozna sredstva	130.000,00	130.000,00	0,00	
4231 Prijevozna sredstva u cestovnom prometu			0,00	
R.150.1 Glava 8: Predškolski odgoj 1	10.430.710,00	10.430.710,00	4.644.084,40	44.52
PRORAČUN JLS	7.255.400,00	7.255.400,00	3.390.684,40	46,73
R.150.10.1 Dječji vrtić VUKOVAR 1	7.255.400,00	7.255.400,00	3.390.684,40	46.73
R.150.10.1.1 Program: Tekući program	7.180.400,00	7.180.400,00	3.390.684,40	47,22
R.150.10.1.1.1 Aktivnost: Stručno, administrativno i tehničko osoblje	5.282.030,00	5.282.030,00	2.728.532,13	51,66
311 Plaće (Bruto)	4.390.000,00	4.390.000,00	2.286.011,96	52.07
3111 Plaće za redovan rad			2.286.011,96	
312 Ostali rashodi za zaposlene	67.450,00	67.450,00	15.426,00	22.87
3121 Ostali rashodi za zaposlene			15.426,00	
313 Doprinosi na plaće	755.080,00	755.080,00	393.194,17	52.07
3132 Doprinosi za obvezno zdravstveno osiguranje			354.331,77	
3133 Doprinosi za obvezno osiguranje u slučaju nezaposlenosti			38.862,40	
321 Naknade troškova zaposlenima	52.500,00	52.500,00	26.500,00	50.48
3212 Naknade za prijevoz, za rad na terenu i odvojeni život			26.500,00	
329 Ostali nespomenuti rashodi poslovanja	17.000,00	17.000,00	7.400,00	43.53
3295 Pristojbe i naknade			7.400,00	

BROJČANA OZNAKA I NAZIV	IZVORNI PLAN 2017	TEKUĆI PLAN 2017	IZVRŠENJE 2017	INDEX
1	2	3	4	5=4/3
R.150.10.1.1.2 Aktivnost: Opći poslovi	1.655.470,00	1.655.470,00	615.696,25	37,19
321 Naknade troškova zaposlenima	51.850,00	51.850,00	13.500,00	26.04
3211 Službena putovanja			7.000,00	
3213 Stručno usavršavanje zaposlenika			6.500,00	
322 Rashodi za materijal i energiju	1.338.200,00	1.338.200,00	527.676,25	39.43
3221 Uredski materijal i ostali materijalni rashodi			53.500,00	
3222 Materijal i sirovine			300.676,25	
3223 Energija			167.000,00	
3225 Sitni inventar i auto gume			6.500,00	
3227 Službena, radna i zaštitna odjeća i obuća			0,00	
323 Rashodi za usluge	226.170,00	226.170,00	63.420,00	28.04
3231 Usluge telefona, pošte i prijevoza			12.300,00	
3233 Usluge promidžbe i informiranja			0,00	
3234 Komunalne usluge			33.500,00	
3235 Zakupnine i najamnine			1.500,00	
3236 Zdravstvene i veterinarske usluge			8.500,00	
3237 Intelektualne i osobne usluge			1.820,00	
3238 Računalne usluge			5.800,00	
3239 Ostale usluge			0,00	
329 Ostali nespomenuti rashodi poslovanja	28.050,00	28.050,00	8.100,00	28.88
3292 Premije osiguranja			8.100,00	
3294 Članarine			0,00	
3299 Ostali nespomenuti rashodi poslovanja			0,00	
343 Ostali financijski rashodi	11.200,00	11.200,00	3.000,00	26.79
3431 Bankarske usluge i usluge platnog prometa			3.000,00	
R.150.10.1.1.3 Aktivnost: Tekuće i investicijsko održavanje	142.900,00	142.900,00	10.500,00	7,35
322 Rashodi za materijal i energiju	45.150,00	45.150,00	8.000,00	17.72
3224 Materijal i dijelovi za tekuće i investicijsko održavanje			8.000,00	
323 Rashodi za usluge	97.750,00	97.750,00	2.500,00	2.56
3232 Usluge tekućeg i investicijskog održavanja			2.500,00	
R.150.10.1.1.5 Aktivnost: Rad logopeda	100.000,00	100.000,00	35.956,02	35,96
311 Plaće (Bruto)	100.000,00	100.000,00	35.956,02	35,96
3111 Plaće za redovan rad			35.956,02	
R.150.10.1.2 Program: Plan razvojnih programa	75.000,00	75.000,00	0,00	
R.150.10.1.2.1 Aktivnost: Kapitalno ulaganje u objekte, opremu	75.000,00	75.000,00	0,00	

BROJČANA OZNAKA I NAZIV	IZVORNI PLAN 2017	TEKUĆI PLAN 2017	IZVRŠENJE 2017	INDEX
1	2	3	4	5=4/3
422 Postrojenja i oprema	75.000,00	75.000,00	0,00	
4221 Uredska oprema i namještaj			0,00	
4227 Uređaji, strojevi i oprema za ostale namjene			0,00	
IZVORI KORISNIKA	3.175.310,00	3.175.310,00	1.253.400,00	39,47
R.150.10.1 Dječji vrtić VUKOVAR 1	3.175.310,00	3.175.310,00	1.253.400,00	39,47
R.150.10.1.1 Program: Tekući program	3.135.310,00	3.135.310,00	1.238.050,00	39,49
R.150.10.1.1.1 Aktivnost: Stručno, administrativno i tehničko osoblje	2.272.254,00	2.272.254,00	931.132,00	40,98
311 Plaće (Bruto)	1.882.000,00	1.882.000,00	778.629,00	41,37
3111 Plaće za redovan rad			778.629,00	
312 Ostali rashodi za zaposlene	39.050,00	39.050,00	6.574,00	16,83
3121 Ostali rashodi za zaposlene			6.574,00	
313 Doprinosi na plaće	323.704,00	323.704,00	132.969,00	41,08
3132 Doprinosi za obvezno zdravstveno osiguranje			119.827,00	
3133 Doprinosi za obvezno osiguranje u slučaju nezaposlenosti			13.142,00	
321 Naknade troškova zaposlenima	22.500,00	22.500,00	12.960,00	57,60
3212 Naknade za prijevoz, za rad na terenu i odvojeni život			12.960,00	
329 Ostali nespomenuti rashodi poslovanja	5.000,00	5.000,00	0,00	
3295 Pristojbe i naknade			0,00	
R.150.10.1.1.2 Aktivnost: Opći poslovi	791.810,00	791.810,00	295.022,00	37,26
321 Naknade troškova zaposlenima	28.030,00	28.030,00	10.616,00	37,87
3211 Službena putovanja			5.931,00	
3213 Stručno usavršavanje zaposlenika			3.075,00	
3214 Ostale naknade troškova zaposlenima			1.610,00	
322 Rashodi za materijal i energiju	613.800,00	613.800,00	214.216,00	34,90
3221 Uredski materijal i ostali materijalni rashodi			36.646,00	
3222 Materijal i sirovine			97.257,00	
3223 Energija			75.535,00	
3225 Sitni inventar i auto gume			4.778,00	
3227 Službena, radna i zaštitna odjeća i obuća			0,00	
323 Rashodi za usluge	95.430,00	95.430,00	48.330,00	50,64
3231 Usluge telefona, pošte i prijevoza			10.821,00	
3233 Usluge promidžbe i informiranja			0,00	
3234 Komunalne usluge			19.161,00	
3235 Zakupnine i najamnine			4.050,00	

BROJČANA OZNAKA I NAZIV	IZVORNI PLAN 2017	TEKUĆI PLAN 2017	IZVRŠENJE 2017	INDEX
1	2	3	4	5=4/3
3236 Zdravstvene i veterinarske usluge			6.929,00	
3237 Intelektualne i osobne usluge			3.088,00	
3238 Računalne usluge			2.952,00	
3239 Ostale usluge			1.329,00	
324 Naknade troškova osobama izvan radnog odnosa	34.800,00	34.800,00	7.577,00	21.77
3241 Naknade troškova osobama izvan radnog odnosa			7.577,00	
329 Ostali nespomenuti rashodi poslovanja	14.950,00	14.950,00	12.294,00	82.23
3292 Premije osiguranja			4.953,00	
3293 Reprerentacija			2.347,00	
3294 Članarine			300,00	
3295 Pristojbe i naknade			4.394,00	
3299 Ostali nespomenuti rashodi poslovanja			300,00	
343 Ostali financijski rashodi	4.800,00	4.800,00	1.989,00	41.44
3431 Bankarske usluge i usluge platnog prometa			1.989,00	
R.150.10.1.1.3 Aktivnost: Tekuće i investicijsko održavanje	71.246,00	71.246,00	11.896,00	16,70
322 Rashodi za materijal i energiju	22.096,00	22.096,00	8.299,00	37.56
3224 Materijal i dijelovi za tekuće i investicijsko održavanje			8.299,00	
323 Rashodi za usluge	49.150,00	49.150,00	3.597,00	7.32
3232 Usluge tekućeg i investicijskog održavanja			3.597,00	
R.150.10.1.2Program: Plan razvojnih programa	40.000,00	40.000,00	15.350,00	38,38
R.150.10.1.2.1 Aktivnost: Kapitalno ulaganje u objekte,opremu	40.000,00	40.000,00	15.350,00	38,38
422 Postrojenja i oprema	40.000,00	40.000,00	15.350,00	38.38
4221 Uredska oprema i namještaj			9.812,00	
4227 Uređaji, strojevi i oprema za ostale namjene			5.538,00	
R.150.1 Glava 9: Predškolski odgoj 2	3.706.430,00	3.706.430,00	1.959.550,45	52.87
PRORAČUN JLS	2.659.390,00	2.659.390,00	1.277.338,45	48,03
R.150.11.1 Dječji vrtić VUKOVAR II	2.659.390,00	2.659.390,00	1.277.338,45	48.03
R.150.11.1.1Program: Tekući program	2.659.390,00	2.659.390,00	1.277.338,45	48,03
R.150.11.1.1.1 Aktivnost: Stručno,administrativno i tehničko osoblje	2.014.622,00	2.014.622,00	1.158.218,40	57,49
311 Plaće (Bruto)	1.655.648,00	1.655.648,00	990.874,44	59.85
3111 Plaće za redovan rad			990.874,44	
312 Ostali rashodi za zaposlene	92.250,00	92.250,00	8.000,00	8.67
3121 Ostali rashodi za zaposlene			8.000,00	

BROJČANA OZNAKA I NAZIV	IZVORNI PLAN 2017	TEKUĆI PLAN 2017	IZVRŠENJE 2017	INDEX
1	2	3	4	5=4/3
313 Doprinosi na plaće	240.507,00	240.507,00	146.195,41	60,79
3132 Doprinosi za obvezno zdravstveno osiguranje			132.021,36	
3133 Doprinosi za obvezno osiguranje u slučaju nezaposlenosti			14.174,05	
321 Naknade troškova zaposlenima	18.916,00	18.916,00	13.148,55	69,51
3212 Naknade za prijevoz, za rad na terenu i odvojeni život			13.148,55	
329 Ostali nespomenuti rashodi poslovanja	7.301,00	7.301,00	0,00	
3295 Pristojbe i naknade			0,00	
R.150.11.1.1.2 Aktivnost: Opći poslovi	597.183,00	597.183,00	114.060,05	19,10
321 Naknade troškova zaposlenima	18.650,00	18.650,00	0,00	
3211 Službena putovanja			0,00	
3213 Stručno usavršavanje zaposlenika			0,00	
3214 Ostale naknade troškova zaposlenima			0,00	
322 Rashodi za materijal i energiju	476.598,00	476.598,00	98.607,36	20,69
3221 Uredski materijal i ostali materijalni rashodi			0,00	
3222 Materijal i sirovine			98.607,36	
3223 Energija			0,00	
3225 Sitni inventar i auto gume			0,00	
3227 Službena, radna i zaštitna odjeća i obuća			0,00	
323 Rashodi za usluge	83.410,00	83.410,00	2.300,00	2,76
3231 Usluge telefona, pošte i prijevoza			2.300,00	
3233 Usluge promidžbe i informiranja			0,00	
3234 Komunalne usluge			0,00	
3236 Zdravstvene i veterinarske usluge			0,00	
3237 Intelektualne i osobne usluge			0,00	
3238 Računalne usluge			0,00	
3239 Ostale usluge			0,00	
329 Ostali nespomenuti rashodi poslovanja	11.700,00	11.700,00	6.213,31	53,11
3292 Premije osiguranja			0,00	
3293 Reprezentacija			500,00	
3294 Članarine			0,00	
3296 Troškovi sudskih postupaka			5.713,31	
3299 Ostali nespomenuti rashodi poslovanja			0,00	
343 Ostali financijski rashodi	5.850,00	5.850,00	6.939,38	118,62
3431 Bankarske usluge i usluge platnog prometa			0,00	
3433 Zatezne kamate			6.939,38	
383 Kazne, penali i naknade štete	975,00	975,00	0,00	

BROJČANA OZNAKA I NAZIV	IZVORNI PLAN 2017	TEKUĆI PLAN 2017	IZVRŠENJE 2017	INDEX
1	2	3	4	5=4/3
3831 Naknade šteta pravnim i fizičkim osobama			0,00	
R.150.11.1.1.3 Aktivnost: Tekuće i investicijsko održavanje	38.945,00	38.945,00	0,00	
322 Rashodi za materijal i energiju	16.250,00	16.250,00	0,00	
3224 Materijal i dijelovi za tekuće i investicijsko održavanje			0,00	
323 Rashodi za usluge	22.695,00	22.695,00	0,00	
3232 Usluge tekućeg i investicijskog održavanja			0,00	
R.150.11.1.1.5 Aktivnost: Rad sa djecom u predškoli	8.640,00	8.640,00	5.060,00	58,56
322 Rashodi za materijal i energiju	8.640,00	8.640,00	5.060,00	58,56
3221 Uredski materijal i ostali materijalni rashodi			5.060,00	
IZVORI KORISNIKA	1.047.040,00	1.047.040,00	682.212,00	65,16
R.150.11.1 Dječji vrtić VUKOVAR II	1.047.040,00	1.047.040,00	682.212,00	65,16
R.150.11.1.1 Program: Tekući program	1.047.040,00	1.047.040,00	682.212,00	65,16
R.150.11.1.1.1 Aktivnost: Stručno, administrativno i tehničko osoblje	638.485,00	638.485,00	79.168,00	12,40
311 Plaće (Bruto)	494.866,00	494.866,00	39.656,00	8,01
3111 Plaće za redovan rad			39.656,00	
312 Ostali rashodi za zaposlene	0,00	0,00	8.000,00	
3121 Ostali rashodi za zaposlene			8.000,00	
313 Doprinosi na plaće	129.502,00	129.502,00	31.512,00	24,33
3132 Doprinosi za obvezno zdravstveno osiguranje			28.179,00	
3133 Doprinosi za obvezno osiguranje u slučaju nezaposlenosti			3.333,00	
321 Naknade troškova zaposlenima	10.186,00	10.186,00	0,00	
3212 Naknade za prijevoz, za rad na terenu i odvojeni život			0,00	
329 Ostali nespomenuti rashodi poslovanja	3.931,00	3.931,00	0,00	
3295 Pristojbe i naknade			0,00	
R.150.11.1.1.2 Aktivnost: Opći poslovi	267.945,00	267.945,00	552.369,00	206,15
321 Naknade troškova zaposlenima	20.350,00	20.350,00	20.660,00	101,52
3211 Službena putovanja			15.496,00	
3213 Stručno usavršavanje zaposlenika			5.164,00	
3214 Ostale naknade troškova zaposlenima			0,00	
322 Rashodi za materijal i energiju	171.707,00	171.707,00	411.270,00	239,52
3221 Uredski materijal i ostali materijalni rashodi			79.863,00	
3222 Materijal i sirovine			143.428,00	
3223 Energija			182.687,00	

BROJČANA OZNAKA I NAZIV	IZVORNI PLAN 2017	TEKUĆI PLAN 2017	IZVRŠENJE 2017	INDEX
1	2	3	4	5=4/3
3225 Sitni inventar i auto gume			1.692,00	
3227 Službena, radna i zaštitna odjeća i obuća			3.600,00	
323 Rashodi za usluge	44.913,00	44.913,00	92.686,00	206.37
3231 Usluge telefona, pošte i prijevoza			9.581,00	
3233 Usluge promidžbe i informiranja			480,00	
3234 Komunalne usluge			22.433,00	
3235 Zakupnine i najamnine			2.462,00	
3236 Zdravstvene i veterinarske usluge			7.698,00	
3237 Intelektualne i osobne usluge			36.309,00	
3238 Računalne usluge			9.406,00	
3239 Ostale usluge			4.317,00	
324 Naknade troškova osobama izvan radnog odnosa	21.000,00	21.000,00	4.489,00	21.38
3241 Naknade troškova osobama izvan radnog odnosa			4.489,00	
329 Ostali nespomenuti rashodi poslovanja	6.300,00	6.300,00	15.083,00	239.41
3292 Premije osiguranja			3.462,00	
3293 Reprerentacija			2.098,00	
3294 Članarine			1.241,00	
3295 Pristojbe i naknade			6.299,00	
3296 Troškovi sudskih postupaka			1.563,00	
3299 Ostali nespomenuti rashodi poslovanja			420,00	
343 Ostali financijski rashodi	3.150,00	3.150,00	5.678,00	180.25
3431 Bankarske usluge i usluge platnog prometa			3.026,00	
3433 Zatezne kamate			2.652,00	
383 Kazne, penali i naknade štete	525,00	525,00	2.503,00	476.76
3831 Naknade šteta pravnim i fizičkim osobama			2.503,00	
R.150.11.1.1.3 Aktivnost: Tekuće i investicijsko održavanje	20.970,00	20.970,00	50.675,00	241,65
322 Rashodi za materijal i energiju	8.750,00	8.750,00	5.277,00	60.31
3224 Materijal i dijelovi za tekuće i investicijsko održavanje			5.277,00	
323 Rashodi za usluge	12.220,00	12.220,00	27.744,00	227.04
3232 Usluge tekućeg i investicijskog održavanja			27.744,00	
422 Postrojenja i oprema	0,00	0,00	11.508,00	
4221 Uredska oprema i namještaj			6.958,00	
4223 Oprema za održavanje i zaštitu			4.550,00	
426 Nematerijalna proizvedena imovina	0,00	0,00	6.146,00	
4262 Ulaganja u računalne programe			6.146,00	
R.150.11.1.1.4 Aktivnost: Rad sa djecom predškolske dobi u programu za nacionalne manjine	111.000,00	111.000,00	0,00	

BROJČANA OZNAKA I NAZIV	IZVORNI PLAN 2017	TEKUĆI PLAN 2017	IZVRŠENJE 2017	INDEX
1	2	3	4	5=4/3
322 Rashodi za materijal i energiju	111.000,00	111.000,00	0,00	
3221 Uredski materijal i ostali materijalni rashodi			0,00	
R.150.11.1.1.5 Aktivnost: Rad sa djecom u predškoli	8.640,00	8.640,00	0,00	
322 Rashodi za materijal i energiju	8.640,00	8.640,00	0,00	
3221 Uredski materijal i ostali materijalni rashodi			0,00	
R.150.1 Glava 10 : Sportsko-gospodarska djelatnost	8.664.500,00	8.664.500,00	2.967.204,49	34.25
PRORAČUN JLS	4.664.500,00	4.664.500,00	1.157.458,49	24,81
R.150.12.1 Javna ustanova za upravljanje sportskim objektima	4.664.500,00	4.664.500,00	1.157.458,49	24.81
R.150.12.1.1 Program: Tekući program	4.664.500,00	4.664.500,00	1.157.458,49	24,81
R.150.12.1.1.1 Aktivnost: Stručno, administrativno i tehničko osoblje	2.486.000,00	2.486.000,00	881.924,86	35,48
311 Plaće (Bruto)	2.059.000,00	2.059.000,00	762.442,67	37,03
3111 Plaće za redovan rad			762.442,67	
312 Ostali rashodi za zaposlene	5.000,00	5.000,00	0,00	
3121 Ostali rashodi za zaposlene			0,00	
313 Doprinosi na plaće	355.000,00	355.000,00	90.593,59	25,52
3132 Doprinosi za obvezno zdravstveno osiguranje			81.639,59	
3133 Doprinosi za obvezno osiguranje u slučaju nezaposlenosti			8.954,00	
321 Naknade troškova zaposlenima	67.000,00	67.000,00	28.888,60	43,12
3212 Naknade za prijevoz, za rad na terenu i odvojeni život			28.888,60	
R.150.12.1.1.2 Aktivnost: Opći poslovi	1.793.500,00	1.793.500,00	87.191,50	4,86
321 Naknade troškova zaposlenima	98.000,00	98.000,00	1.040,00	1,06
3211 Službena putovanja			644,00	
3213 Stručno usavršavanje zaposlenika			0,00	
3214 Ostale naknade troškova zaposlenima			396,00	
322 Rashodi za materijal i energiju	985.000,00	985.000,00	12.108,50	1,23
3221 Uredski materijal i ostali materijalni rashodi			12.108,50	
3223 Energija			0,00	
3225 Sitni inventar i auto gume			0,00	
3227 Službena, radna i zaštitna odjeća i obuća			0,00	
323 Rashodi za usluge	453.500,00	453.500,00	67.846,00	14,96
3231 Usluge telefona, pošte i prijevoza			500,00	
3233 Usluge promidžbe i informiranja			0,00	
3234 Komunalne usluge			0,00	

BROJČANA OZNAKA I NAZIV	IZVORNI PLAN 2017	TEKUĆI PLAN 2017	IZVRŠENJE 2017	INDEX
1	2	3	4	5=4/3
3235 Zakupnine i najamnine			900,00	
3236 Zdravstvene i veterinarske usluge			2.440,00	
3237 Intelektualne i osobne usluge			28.001,00	
3238 Računalne usluge			0,00	
3239 Ostale usluge			36.005,00	
329 Ostali nespomenuti rashodi poslovanja	227.000,00	227.000,00	6.197,00	2,73
3292 Premije osiguranja			5.500,00	
3293 Reprerentacija			697,00	
3294 Članarine			0,00	
3295 Pristojbe i naknade			0,00	
3299 Ostali nespomenuti rashodi poslovanja			0,00	
343 Ostali financijski rashodi	20.000,00	20.000,00	0,00	
3431 Bankarske usluge i usluge platnog prometa			0,00	
3433 Zatezne kamate			0,00	
381 Tekuće donacije	10.000,00	10.000,00	0,00	
3812 Tekuće donacije u naravi			0,00	
R.150.12.1.1.3 Aktivnost: Ulaganje u objekte i opremu	385.000,00	385.000,00	188.342,13	48,92
412 Nematerijalna imovina	65.000,00	65.000,00	0,00	
4123 Licence			0,00	
4124 Ostala prava			0,00	
422 Postrojenja i oprema	140.000,00	140.000,00	40.100,00	28,64
4221 Uredska oprema i namještaj			25.500,00	
4222 Komunikacijska oprema			14.600,00	
423 Prijevozna sredstva	180.000,00	180.000,00	142.246,13	79,03
4231 Prijevozna sredstva u cestovnom prometu			142.246,13	
426 Nematerijalna proizvedena imovina	0,00	0,00	5.996,00	
4262 Ulaganja u računalne programe			5.996,00	
IZVORI KORISNIKA	4.000.000,00	4.000.000,00	1.809.746,00	45,24
R.150.12.1 Javna ustanova za upravljanje sportskim objektima	4.000.000,00	4.000.000,00	1.809.746,00	45,24
R.150.12.1.1 Program: Tekući program	4.000.000,00	4.000.000,00	1.809.746,00	45,24
R.150.12.1.1.1 Aktivnost: Stručno, administrativno i tehničko osoblje	0,00	0,00	411,00	
311 Plaće (Bruto)	0,00	0,00	411,00	
3111 Plaće za redovan rad			411,00	
R.150.12.1.1.2 Aktivnost: Opći poslovi	3.000.000,00	3.000.000,00	892.442,00	29,75

BROJČANA OZNAKA I NAZIV	IZVORNI PLAN 2017	TEKUĆI PLAN 2017	IZVRŠENJE 2017	INDEX
1	2	3	4	5=4/3
321 Naknade troškova zaposlenima	0,00	0,00	33.316,00	
3211 Službena putovanja			6.836,00	
3213 Stručno usavršavanje zaposlenika			22.928,00	
3214 Ostale naknade troškova zaposlenima			3.552,00	
322 Rashodi za materijal i energiju	1.600.000,00	1.600.000,00	389.287,00	24.33
3221 Uredski materijal i ostali materijalni rashodi			86.491,00	
3222 Materijal i sirovine			2.777,00	
3223 Energija			284.483,00	
3224 Materijal i dijelovi za tekuće i investicijsko održavanje			7.753,00	
3225 Sitni inventar i auto gume			7.255,00	
3227 Službena, radna i zaštitna odjeća i obuća			528,00	
323 Rashodi za usluge	1.400.000,00	1.400.000,00	444.934,00	31.78
3231 Usluge telefona, pošte i prijevoza			21.541,00	
3232 Usluge tekućeg i investicijskog održavanja			17.588,00	
3233 Usluge promidžbe i informiranja			0,00	
3234 Komunalne usluge			41.608,00	
3235 Zakupnine i najamnine			727,00	
3236 Zdravstvene i veterinarske usluge			4.481,00	
3237 Intelektualne i osobne usluge			114.272,00	
3238 Računalne usluge			6.750,00	
3239 Ostale usluge			237.967,00	
329 Ostali nespomenuti rashodi poslovanja	0,00	0,00	18.897,00	
3292 Premije osiguranja			7.441,00	
3293 Reprezentacija			11.298,00	
3295 Pristojbe i naknade			158,00	
343 Ostali financijski rashodi	0,00	0,00	3.908,00	
3431 Bankarske usluge i usluge platnog prometa			3.908,00	
383 Kazne, penali i naknade štete	0,00	0,00	2.100,00	
3834 Ugovorene kazne i ostale naknade šteta			2.100,00	
R.150.12.1.1.3 Aktivnost: Ulaganje u objekte i opremu	1.000.000,00	1.000.000,00	916.893,00	91,69
412 Nematerijalna imovina	0,00	0,00	206.332,00	
4124 Ostala prava			206.332,00	
422 Postrojenja i oprema	1.000.000,00	1.000.000,00	710.561,00	71.06
4221 Uredska oprema i namještaj			49.279,00	
4223 Oprema za održavanje i zaštitu			33.439,00	
4225 Instrumenti, uređaji i strojevi			12.811,00	
4226 Sportska i glazbena oprema			615.032,00	

BROJČANA OZNAKA I NAZIV	IZVORNI PLAN 2017	TEKUĆI PLAN 2017	IZVRŠENJE 2017	INDEX
1	2	3	4	5=4/3
4227 Uređaji, strojevi i oprema za ostale namjene			0,00	
R.160 UPRAVNI ODJEL ZA KULTURU I TURIZAM	24.642.953,00	24.642.953,00	9.044.875,39	36,70
R.160.1 Glava 1: KULTURA	6.870.000,00	6.870.000,00	894.831,48	13,03
PRORAČUN JLS	6.870.000,00	6.870.000,00	894.831,48	13,03
R.160.1.1 Program: Tekući program	3.270.000,00	3.270.000,00	846.593,98	25,89
R.160.1.1.1 Aktivnost: Donacije udrugama kulture	840.000,00	840.000,00	415.767,00	49,50
381 Tekuće donacije	840.000,00	840.000,00	415.767,00	49,50
3811 Tekuće donacije u novcu			415.767,00	
R.160.1.1.2 Aktivnost: Manifestacije u kulturi	695.000,00	695.000,00	203.739,21	29,31
323 Rashodi za usluge	95.000,00	95.000,00	23.746,00	25,00
3239 Ostale usluge			23.746,00	
329 Ostali nespomenuti rashodi poslovanja	600.000,00	600.000,00	179.993,21	30,00
3299 Ostali nespomenuti rashodi poslovanja			179.993,21	
R.160.1.1.4 Aktivnost: Kulturna dobra	1.630.000,00	1.630.000,00	173.857,77	10,67
323 Rashodi za usluge	1.600.000,00	1.600.000,00	144.115,00	9,01
3232 Usluge tekućeg i investicijskog održavanja			123.865,00	
3239 Ostale usluge			20.250,00	
381 Tekuće donacije	30.000,00	30.000,00	29.742,77	99,14
3811 Tekuće donacije u novcu			29.742,77	
R.160.1.1.6 Aktivnost: Tehnička kultura	105.000,00	105.000,00	53.230,00	50,70
381 Tekuće donacije	105.000,00	105.000,00	53.230,00	50,70
3811 Tekuće donacije u novcu			53.230,00	
R.160.1.2 Program: Plan razvojnih programa	3.600.000,00	3.600.000,00	48.237,50	1,34
R.160.1.2.1 Aktivnost: Kapitalno ulaganje u objekte	3.500.000,00	3.500.000,00	48.237,50	1,38
421 Građevinski objekti	3.500.000,00	3.500.000,00	48.237,50	1,38
4212 Poslovni objekti			48.237,50	
4214 Ostali građevinski objekti			0,00	
R.160.1.2.2 Aktivnost: Izrada projekata iz područja kulture	100.000,00	100.000,00	0,00	
426 Nematerijalna proizvedena imovina	100.000,00	100.000,00	0,00	
4263 Umjetnička, literarna i znanstvena djela			0,00	
R.160.2 Glava 2: TURIZAM	6.460.000,00	6.460.000,00	3.816.491,97	59,08

BROJČANA OZNAKA I NAZIV	IZVORNI PLAN 2017	TEKUĆI PLAN 2017	IZVRŠENJE 2017	INDEX
1	2	3	4	5=4/3
PRORAČUN JLS	6.460.000,00	6.460.000,00	3.816.491,97	59,08
R.160.2.1 Program: Turizam i znanost	4.890.000,00	4.890.000,00	3.770.129,47	77.10
R.160.2.1.1 Aktivnost: Turizam	650.000,00	650.000,00	334.487,78	51,46
323 Rashodi za usluge	170.000,00	170.000,00	105.786,12	62.23
3233 Usluge promidžbe i informiranja			0,00	
3239 Ostale usluge			105.786,12	
381 Tekuće donacije	480.000,00	480.000,00	228.701,66	47.65
3811 Tekuće donacije u novcu			228.701,66	
R.160.2.1.2 Aktivnost: Svečana sinjska alka	2.500.000,00	2.500.000,00	3.290.507,70	131,62
321 Naknade troškova zaposlenima	5.000,00	5.000,00	6.116,80	122.34
3211 Službena putovanja			6.116,80	
322 Rashodi za materijal i energiju	240.000,00	240.000,00	30.228,89	12.60
3222 Materijal i sirovine			30.228,89	
323 Rashodi za usluge	760.000,00	760.000,00	2.014.484,62	265.06
3232 Usluge tekućeg i investicijskog održavanja			1.297.234,28	
3233 Usluge promidžbe i informiranja			28.182,25	
3235 Zakupnine i najamnine			138.640,63	
3236 Zdravstvene i veterinarske usluge			0,00	
3237 Intelektualne i osobne usluge			50.471,64	
3239 Ostale usluge			499.955,82	
329 Ostali nespomenuti rashodi poslovanja	1.495.000,00	1.495.000,00	1.239.677,39	82.92
3292 Premije osiguranja			5.008,20	
3293 Repräsentacija			676.667,23	
3299 Ostali nespomenuti rashodi poslovanja			558.001,96	
R.160.2.1.4 Aktivnost: Transdanube Pearls	470.000,00	470.000,00	13.797,10	2,94
321 Naknade troškova zaposlenima	40.000,00	40.000,00	1.400,35	3.50
3211 Službena putovanja			1.400,35	
322 Rashodi za materijal i energiju	5.000,00	5.000,00	1.488,75	29.78
3221 Uredski materijal i ostali materijalni rashodi			1.488,75	
323 Rashodi za usluge	407.000,00	407.000,00	10.908,00	2.68
3237 Intelektualne i osobne usluge			3.699,00	
3239 Ostale usluge			7.209,00	
422 Postrojenja i oprema	18.000,00	18.000,00	0,00	

BROJČANA OZNAKA I NAZIV	IZVORNI PLAN 2017	TEKUĆI PLAN 2017	IZVRŠENJE 2017	INDEX
1	2	3	4	5=4/3
4221 Uredska oprema i namještaj			0,00	
R.160.2.1.5 Aktivnost: Manifestacije u turizmu	900.000,00	900.000,00	111.101,20	12,34
329 Ostali nespomenuti rashodi poslovanja	900.000,00	900.000,00	111.101,20	12.34
3299 Ostali nespomenuti rashodi poslovanja			111.101,20	
R.160.2.1.6 Aktivnost: Promidžba grada Vukovara na turističkim sajmovima	270.000,00	270.000,00	20.235,69	7,49
323 Rashodi za usluge	100.000,00	100.000,00	0,00	
3233 Usluge promidžbe i informiranja			0,00	
329 Ostali nespomenuti rashodi poslovanja	170.000,00	170.000,00	20.235,69	11.90
3299 Ostali nespomenuti rashodi poslovanja			20.235,69	
R.160.2.1.9 Aktivnost: Sanacija turističkih objekata	50.000,00	50.000,00	0,00	
323 Rashodi za usluge	50.000,00	50.000,00	0,00	
3232 Usluge tekućeg i investicijskog održavanja			0,00	
R.160.2.1.20 Aktivnost: Znanost i umjetnost	50.000,00	50.000,00	0,00	
381 Tekuće donacije	50.000,00	50.000,00	0,00	
3811 Tekuće donacije u novcu			0,00	
R.160.2.2 Program: Plan razvojnih programa	570.000,00	570.000,00	46.362,50	8.13
R.160.2.2.1 Aktivnost: Izrada projekata iz područja turizma	570.000,00	570.000,00	46.362,50	8,13
329 Ostali nespomenuti rashodi poslovanja	50.000,00	50.000,00	0,00	
3299 Ostali nespomenuti rashodi poslovanja			0,00	
422 Postrojenja i oprema	320.000,00	320.000,00	12.987,50	4.06
4227 Uređaji, strojevi i oprema za ostale namjene			12.987,50	
426 Nematerijalna proizvedena imovina	200.000,00	200.000,00	33.375,00	16.69
4263 Umjetnička, literarna i znanstvena djela			33.375,00	
R.160.2.3 Program: Intervencijski plan	1.000.000,00	1.000.000,00	0,00	
R.160.2.3.1 Aktivnost: Projekt Adica	1.000.000,00	1.000.000,00	0,00	
421 Građevinski objekti	1.000.000,00	1.000.000,00	0,00	
4214 Ostali građevinski objekti			0,00	
R.160.3 GLAVA 3: OPĆI POSLOVI	744.200,00	744.200,00	260.629,74	35.02
PRORAČUN JLS	744.200,00	744.200,00	260.629,74	35,02
R.160.3.1 Program: Tekući program	744.200,00	744.200,00	260.629,74	35.02
R.160.3.1.1 Aktivnost: Stručno, tehničko i administrativno osoblje	426.200,00	426.200,00	211.505,14	49,63

BROJČANA OZNAKA I NAZIV	IZVORNI PLAN 2017	TEKUĆI PLAN 2017	IZVRŠENJE 2017	INDEX
1	2	3	4	5=4/3
311 Plaće (Bruto)	358.000,00	358.000,00	172.464,14	48.17
3111 Plaće za redovan rad			172.464,14	
3113 Plaće za prekovremeni rad			0,00	
312 Ostali rashodi za zaposlene	6.800,00	6.800,00	8.000,98	117.66
3121 Ostali rashodi za zaposlene			8.000,98	
313 Doprinosi na plaće	61.400,00	61.400,00	31.040,02	50.55
3132 Doprinosi za obvezno zdravstveno osiguranje			27.972,12	
3133 Doprinosi za obvezno osiguranje u slučaju nezaposlenosti			3.067,90	
R.160.3.1.2 Aktivnost: Opći poslovi	318.000,00	318.000,00	49.124,60	15,45
321 Naknade troškova zaposlenima	32.000,00	32.000,00	5.195,04	16.23
3211 Službena putovanja			4.400,04	
3213 Stručno usavršavanje zaposlenika			795,00	
322 Rashodi za materijal i energiju	10.000,00	10.000,00	3.148,93	31.49
3221 Uredski materijal i ostali materijalni rashodi			3.148,93	
323 Rashodi za usluge	265.000,00	265.000,00	38.338,66	14.47
3232 Usluge tekućeg i investicijskog održavanja			35.549,58	
3237 Intelektualne i osobne usluge			429,00	
3238 Računalne usluge			2.360,08	
329 Ostali nespomenuti rashodi poslovanja	11.000,00	11.000,00	2.441,97	22.20
3293 Reprerentacija			945,87	
3299 Ostali nespomenuti rashodi poslovanja			1.496,10	
R.160.4 Glava 4: KNJIŽNIČARSKA DJELATNOST	3.269.308,00	3.269.308,00	1.727.137,20	52.83
PRORAČUN JLS	2.339.995,00	2.339.995,00	1.150.688,20	49,17
R.160.4.1 GRADSKA KNJIŽNICA	2.339.995,00	2.339.995,00	1.150.688,20	49,17
R.160.4.1.1 Program: Tekući program	2.247.995,00	2.247.995,00	1.088.752,01	48,43
R.160.4.1.1.1 Aktivnost: Stručno, administrativno i tehničko osoblje	1.710.976,00	1.710.976,00	938.752,01	54,87
311 Plaće (Bruto)	1.432.756,00	1.432.756,00	795.314,45	55.51
3111 Plaće za redovan rad			795.314,45	
312 Ostali rashodi za zaposlene	21.200,00	21.200,00	10.500,00	49.53
3121 Ostali rashodi za zaposlene			10.500,00	
313 Doprinosi na plaće	246.434,00	246.434,00	127.863,96	51.89
3132 Doprinosi za obvezno zdravstveno osiguranje			115.226,25	
3133 Doprinosi za obvezno osiguranje u slučaju nezaposlenosti			12.637,71	

BROJČANA OZNAKA I NAZIV	IZVORNI PLAN 2017	TEKUĆI PLAN 2017	IZVRŠENJE 2017	INDEX
1	2	3	4	5=4/3
321 Naknade troškova zaposlenima	10.586,00	10.586,00	5.073,60	47,93
3212 Naknade za prijevoz, za rad na terenu i odvojeni život			5.073,60	
R.160.4.1.1.2 Aktivnost: Opći poslovi	370.519,00	370.519,00	137.505,64	37,11
321 Naknade troškova zaposlenima	5.594,00	5.594,00	1.467,00	26,22
3211 Službena putovanja			1.467,00	
3213 Stručno usavršavanje zaposlenika			0,00	
322 Rashodi za materijal i energiju	184.500,00	184.500,00	76.563,22	41,50
3221 Uredski materijal i ostali materijalni rashodi			18.581,79	
3222 Materijal i sirovine			4.899,26	
3223 Energija			52.762,19	
3225 Sitni inventar i auto gume			319,98	
323 Rashodi za usluge	163.775,00	163.775,00	53.274,41	32,53
3231 Usluge telefona, pošte i prijevoza			5.825,35	
3233 Usluge promidžbe i informiranja			5.350,00	
3234 Komunalne usluge			9.316,91	
3237 Intelektualne i osobne usluge			12.000,00	
3238 Računalne usluge			13.107,75	
3239 Ostale usluge			7.674,40	
329 Ostali nespomenuti rashodi poslovanja	8.500,00	8.500,00	3.708,16	43,63
3292 Premije osiguranja			3.350,16	
3293 Reprerentacija			0,00	
3299 Ostali nespomenuti rashodi poslovanja			358,00	
343 Ostali financijski rashodi	8.150,00	8.150,00	2.492,85	30,59
3431 Bankarske usluge i usluge platnog prometa			2.492,85	
R.160.4.1.1.3 Aktivnost: Tekuće i investicijsko održavanje	146.000,00	146.000,00	8.254,75	5,65
322 Rashodi za materijal i energiju	6.000,00	6.000,00	309,00	5,15
3224 Materijal i dijelovi za tekuće i investicijsko održavanje			309,00	
323 Rashodi za usluge	140.000,00	140.000,00	7.945,75	5,68
3232 Usluge tekućeg i investicijskog održavanja			7.945,75	
R.160.4.1.1.4 Aktivnost: Knjižničarske aktivnosti - Manifestacije	20.500,00	20.500,00	4.239,61	20,68
322 Rashodi za materijal i energiju	10.000,00	10.000,00	486,06	4,86
3222 Materijal i sirovine			486,06	
323 Rashodi za usluge	4.500,00	4.500,00	2.781,25	61,81
3237 Intelektualne i osobne usluge			0,00	
3239 Ostale usluge			2.781,25	

BROJČANA OZNAKA I NAZIV	IZVORNI PLAN 2017	TEKUĆI PLAN 2017	IZVRŠENJE 2017	INDEX
1	2	3	4	5=4/3
324 Naknade troškova osobama izvan radnog odnosa	3.000,00	3.000,00	577,00	19.23
3241 Naknade troškova osobama izvan radnog odnosa			577,00	
329 Ostali nespomenuti rashodi poslovanja	3.000,00	3.000,00	395,30	13.18
3293 Reprerentacija			395,30	
R.160.4.1.2 Program: Plan razvojnih programa	92.000,00	92.000,00	61.936,19	67,32
R.160.4.1.2.1 Aktivnost: Kapitalno ulaganje u knjižničarsku dijelatnost	92.000,00	92.000,00	61.936,19	67,32
421 Građevinski objekti	0,00	0,00	36.936,19	
4212 Poslovni objekti			36.936,19	
424 Knjige, umjetnička djela i ostale izložbene vrijednosti	92.000,00	92.000,00	25.000,00	27.17
4241 Knjige			25.000,00	
IZVORI KORISNIKA	929.313,00	929.313,00	576.449,00	62,03
R.160.4.1 GRADSKA KNJIŽNICA	929.313,00	929.313,00	576.449,00	62.03
R.160.4.1.1 Program: Tekući program	408.313,00	408.313,00	213.794,00	52,36
R.160.4.1.1.1 Aktivnost: Stručno, administrativno i tehničko osoblje	45.750,00	45.750,00	22.105,00	48,32
311 Plaće (Bruto)	36.600,00	36.600,00	14.355,00	39.22
3111 Plaće za redovan rad			14.355,00	
312 Ostali rashodi za zaposlene	0,00	0,00	4.000,00	
3121 Ostali rashodi za zaposlene			4.000,00	
313 Doprinosi na plaće	6.400,00	6.400,00	2.469,00	38.58
3132 Doprinosi za obvezno zdravstveno osiguranje			2.225,00	
3133 Doprinosi za obvezno osiguranje u slučaju nezaposlenosti			244,00	
321 Naknade troškova zaposlenima	2.750,00	2.750,00	1.281,00	46.58
3212 Naknade za prijevoz, za rad na terenu i odvojeni život			1.281,00	
R.160.4.1.1.2 Aktivnost: Opći poslovi	143.563,00	143.563,00	175.428,00	122,20
321 Naknade troškova zaposlenima	8.840,00	8.840,00	36.923,00	417.68
3211 Službena putovanja			2.323,00	
3213 Stručno usavršavanje zaposlenika			34.600,00	
322 Rashodi za materijal i energiju	19.000,00	19.000,00	40.977,00	215.67
3221 Uredski materijal i ostali materijalni rashodi			8.865,00	
3222 Materijal i sirovine			20.275,00	
3223 Energija			7.871,00	
3225 Sitni inventar i auto gume			3.966,00	

BROJČANA OZNAKA I NAZIV	IZVORNI PLAN 2017	TEKUĆI PLAN 2017	IZVRŠENJE 2017	INDEX
1	2	3	4	5=4/3
323 Rashodi za usluge	90.350,00	90.350,00	79.983,00	88.53
3231 Usluge telefona, pošte i prijevoza			6.692,00	
3233 Usluge promidžbe i informiranja			14.034,00	
3234 Komunalne usluge			4.248,00	
3235 Zakupnine i najamnine			506,00	
3237 Intelektualne i osobne usluge			31.799,00	
3238 Računalne usluge			20.573,00	
3239 Ostale usluge			2.131,00	
329 Ostali nespomenuti rashodi poslovanja	25.073,00	25.073,00	15.970,00	63.69
3292 Premije osiguranja			1.030,00	
3293 Reprerentacija			10.309,00	
3294 Članarine			0,00	
3295 Pristojbe i naknade			400,00	
3299 Ostali nespomenuti rashodi poslovanja			4.231,00	
343 Ostali financijski rashodi	300,00	300,00	1.575,00	525.00
3431 Bankarske usluge i usluge platnog prometa			1.568,00	
3434 Ostali nespomenuti financijski rashodi			7,00	
R.160.4.1.1.3 Aktivnost: Tekuće i investicijsko održavanje	125.000,00	125.000,00	15.607,00	12,49
322 Rashodi za materijal i energiju	7.000,00	7.000,00	6.501,00	92.87
3224 Materijal i dijelovi za tekuće i investicijsko održavanje			6.501,00	
323 Rashodi za usluge	118.000,00	118.000,00	9.106,00	7.72
3232 Usluge tekućeg i investicijskog održavanja			9.106,00	
R.160.4.1.1.4 Aktivnost: Knjižničarske aktivnosti - Manifestacije	94.000,00	94.000,00	654,00	0,70
322 Rashodi za materijal i energiju	36.500,00	36.500,00	0,00	
3222 Materijal i sirovine			0,00	
323 Rashodi za usluge	45.500,00	45.500,00	0,00	
3237 Intelektualne i osobne usluge			0,00	
3239 Ostale usluge			0,00	
324 Naknade troškova osobama izvan radnog odnosa	7.000,00	7.000,00	654,00	9.34
3241 Naknade troškova osobama izvan radnog odnosa			654,00	
329 Ostali nespomenuti rashodi poslovanja	5.000,00	5.000,00	0,00	
3293 Reprerentacija			0,00	
R.160.4.1.2 Program: Plan razvojnih programa	521.000,00	521.000,00	362.655,00	69,61
R.160.4.1.2.1 Aktivnost: Kapitalno ulaganje u knjižničarsku djelatnost	521.000,00	521.000,00	362.655,00	69,61

BROJČANA OZNAKA I NAZIV	IZVORNI PLAN 2017	TEKUĆI PLAN 2017	IZVRŠENJE 2017	INDEX
1	2	3	4	5=4/3
421 Građevinski objekti	0,00	0,00	156.720,00	
4212 Poslovni objekti			156.720,00	
422 Postrojenja i oprema	73.000,00	73.000,00	33.818,00	46.33
4221 Uredska oprema i namještaj			33.818,00	
424 Knjige, umjetnička djela i ostale izložbene vrijednosti	448.000,00	448.000,00	172.117,00	38.42
4241 Knjige			172.117,00	
R.160.5 Glava 5: MUZEJSKA DJELATNOST	4.155.997,00	4.155.997,00	1.743.881,24	41.96
PRORAČUN JLS	3.526.997,00	3.526.997,00	1.520.599,24	43,11
R.160.5.1 GRADSKI MUZEJ	3.526.997,00	3.526.997,00	1.520.599,24	43.11
R.160.5.1.1 Program: Tekući program	3.478.997,00	3.478.997,00	1.500.140,59	43,12
R.160.5.1.1.1 Aktivnost: Stručno, administrativno i tehničko osoblje	2.084.800,00	2.084.800,00	884.481,26	42,43
311 Plaće (Bruto)	1.740.000,00	1.740.000,00	739.699,29	42.51
3111 Plaće za redovan rad			739.699,29	
312 Ostali rashodi za zaposlene	19.000,00	19.000,00	9.000,00	47.37
3121 Ostali rashodi za zaposlene			9.000,00	
313 Doprinosi na plaće	299.800,00	299.800,00	127.228,57	42.44
3132 Doprinosi za obvezno zdravstveno osiguranje			114.653,57	
3133 Doprinosi za obvezno osiguranje u slučaju nezaposlenosti			12.575,00	
321 Naknade troškova zaposlenima	26.000,00	26.000,00	8.553,40	32.90
3212 Naknade za prijevoz, za rad na terenu i odvojeni život			8.553,40	
R.160.5.1.1.2 Aktivnost: Opći poslovi	1.163.185,00	1.163.185,00	532.411,75	45,77
321 Naknade troškova zaposlenima	31.200,00	31.200,00	9.409,00	30.16
3211 Službena putovanja			8.209,00	
3213 Stručno usavršavanje zaposlenika			1.200,00	
322 Rashodi za materijal i energiju	469.500,00	469.500,00	225.566,16	48.04
3221 Uredski materijal i ostali materijalni rashodi			27.027,09	
3223 Energija			195.529,32	
3225 Sitni inventar i auto gume			3.009,75	
3227 Službena, radna i zaštitna odjeća i obuća			0,00	
323 Rashodi za usluge	544.525,00	544.525,00	257.995,71	47.38
3231 Usluge telefona, pošte i prijevoza			20.501,33	
3233 Usluge promidžbe i informiranja			0,00	
3234 Komunalne usluge			5.001,46	

BROJČANA OZNAKA I NAZIV	IZVORNI PLAN 2017	TEKUĆI PLAN 2017	IZVRŠENJE 2017	INDEX
1	2	3	4	5=4/3
3235 Zakupnine i najamnine			2.218,75	
3236 Zdravstvene i veterinarske usluge			225,00	
3237 Intelektualne i osobne usluge			40.559,28	
3238 Računalne usluge			16.904,99	
3239 Ostale usluge			172.584,90	
324 Naknade troškova osobama izvan radnog odnosa	4.000,00	4.000,00	1.900,00	47.50
3241 Naknade troškova osobama izvan radnog odnosa			1.900,00	
329 Ostali nespomenuti rashodi poslovanja	110.560,00	110.560,00	35.527,35	32.13
3292 Premije osiguranja			18.011,90	
3293 Reprezentacija			7.446,78	
3294 Članarine			0,00	
3295 Pristojbe i naknade			400,00	
3299 Ostali nespomenuti rashodi poslovanja			9.668,67	
343 Ostali financijski rashodi	3.400,00	3.400,00	2.013,53	59.22
3431 Bankarske usluge i usluge platnog prometa			2.013,53	
R.160.5.1.1.3 Aktivnost: Tekuće i investicijsko održavanje	143.512,00	143.512,00	80.647,58	56,20
322 Rashodi za materijal i energiju	4.000,00	4.000,00	0,00	
3224 Materijal i dijelovi za tekuće i investicijsko održavanje			0,00	
323 Rashodi za usluge	139.512,00	139.512,00	80.647,58	57.81
3232 Usluge tekućeg i investicijskog održavanja			80.647,58	
R.160.5.1.1.4 Aktivnost: Izložbena djelatnost	31.500,00	31.500,00	0,00	
323 Rashodi za usluge	30.000,00	30.000,00	0,00	
3239 Ostale usluge			0,00	
329 Ostali nespomenuti rashodi poslovanja	1.500,00	1.500,00	0,00	
3299 Ostali nespomenuti rashodi poslovanja			0,00	
R.160.5.1.1.5 Aktivnost: Vukovarski festival komorne glazbe	16.000,00	16.000,00	0,00	
323 Rashodi za usluge	11.500,00	11.500,00	0,00	
3237 Intelektualne i osobne usluge			0,00	
3239 Ostale usluge			0,00	
324 Naknade troškova osobama izvan radnog odnosa	1.500,00	1.500,00	0,00	
3241 Naknade troškova osobama izvan radnog odnosa			0,00	
329 Ostali nespomenuti rashodi poslovanja	3.000,00	3.000,00	0,00	
3293 Reprezentacija			0,00	
R.160.5.1.1.6 Aktivnost: Vukovarske adventske svečanosti	15.000,00	15.000,00	0,00	

BROJČANA OZNAKA I NAZIV	IZVORNI PLAN 2017	TEKUĆI PLAN 2017	IZVRŠENJE 2017	INDEX
1	2	3	4	5=4/3
322 Rashodi za materijal i energiju	2.500,00	2.500,00	0,00	
3221 Uredski materijal i ostali materijalni rashodi			0,00	
323 Rashodi za usluge	10.500,00	10.500,00	0,00	
3239 Ostale usluge			0,00	
329 Ostali nespomenuti rashodi poslovanja	2.000,00	2.000,00	0,00	
3293 Reprezentacija			0,00	
R.160.5.1.1.7 Aktivnost: Arheološka istraživanja - lokalitet Vučedol	20.000,00	20.000,00	0,00	
321 Naknade troškova zaposlenima	700,00	700,00	0,00	
3211 Službena putovanja			0,00	
322 Rashodi za materijal i energiju	5.000,00	5.000,00	0,00	
3223 Energija			0,00	
323 Rashodi za usluge	6.000,00	6.000,00	0,00	
3239 Ostale usluge			0,00	
329 Ostali nespomenuti rashodi poslovanja	8.300,00	8.300,00	0,00	
3293 Reprezentacija			0,00	
3299 Ostali nespomenuti rashodi poslovanja			0,00	
R.160.5.1.1.8 Aktivnost: Noć muzeja	5.000,00	5.000,00	2.600,00	52,00
323 Rashodi za usluge	2.925,00	2.925,00	2.600,00	88,89
3239 Ostale usluge			2.600,00	
329 Ostali nespomenuti rashodi poslovanja	2.075,00	2.075,00	0,00	
3293 Reprezentacija			0,00	
3299 Ostali nespomenuti rashodi poslovanja			0,00	
R.160.5.1.2 Program: Plan razvojnih programa	48.000,00	48.000,00	20.458,65	42,62
R.160.5.1.2.1 Aktivnost: Kapitalno ulaganje u muzejsku djelatnost	48.000,00	48.000,00	20.458,65	42,62
422 Postrojenja i oprema	25.000,00	25.000,00	12.854,82	51,42
4221 Uredska oprema i namještaj			12.854,82	
424 Knjige, umjetnička djela i ostale izložbene vrijednosti	20.000,00	20.000,00	6.180,00	30,90
4243 Muzejski izlošci i predmeti prirodnih rijetkosti			6.180,00	
431 Plemeniti metali i ostale pohranjene vrijednosti	3.000,00	3.000,00	1.423,83	47,46
4312 Pohranjene knjige, umjetnička djela i slične vrijednosti			1.423,83	
IZVORI KORISNIKA	629.000,00	629.000,00	223.282,00	35,50
R.160.5.1 GRADSKI MUZEJ	629.000,00	629.000,00	223.282,00	35,50

BROJČANA OZNAKA I NAZIV	IZVORNI PLAN 2017	TEKUĆI PLAN 2017	IZVRŠENJE 2017	INDEX
1	2	3	4	5=4/3
R.160.5.1.1 Program: Tekući program	160.000,00	160.000,00	143.597,00	89,75
R.160.5.1.1.2 Aktivnost: Opći poslovi	95.000,00	95.000,00	143.597,00	151,15
321 Naknade troškova zaposlenima	0,00	0,00	9.012,00	
3211 Službena putovanja			9.012,00	
322 Rashodi za materijal i energiju	40.000,00	40.000,00	1.027,00	2,57
3221 Uredski materijal i ostali materijalni rashodi			0,00	
3223 Energija			1.027,00	
323 Rashodi za usluge	45.000,00	45.000,00	116.979,00	259,95
3233 Usluge promidžbe i informiranja			3.000,00	
3237 Intelektualne i osobne usluge			70.667,00	
3239 Ostale usluge			43.312,00	
324 Naknade troškova osobama izvan radnog odnosa	0,00	0,00	4.710,00	
3241 Naknade troškova osobama izvan radnog odnosa			4.710,00	
329 Ostali nespomenuti rashodi poslovanja	10.000,00	10.000,00	11.869,00	118,69
3293 Reprezentacija			10.625,00	
3299 Ostali nespomenuti rashodi poslovanja			1.244,00	
R.160.5.1.1.4 Aktivnost: Izložbena djelatnost	30.000,00	30.000,00	0,00	
323 Rashodi za usluge	30.000,00	30.000,00	0,00	
3239 Ostale usluge			0,00	
R.160.5.1.1.5 Aktivnost: Vukovarski festival komorne glazbe	15.000,00	15.000,00	0,00	
323 Rashodi za usluge	13.000,00	13.000,00	0,00	
3237 Intelektualne i osobne usluge			0,00	
324 Naknade troškova osobama izvan radnog odnosa	2.000,00	2.000,00	0,00	
3241 Naknade troškova osobama izvan radnog odnosa			0,00	
R.160.5.1.1.6 Aktivnost: Vukovarske adventske svečanosti	15.000,00	15.000,00	0,00	
322 Rashodi za materijal i energiju	2.000,00	2.000,00	0,00	
3221 Uredski materijal i ostali materijalni rashodi			0,00	
323 Rashodi za usluge	1.500,00	1.500,00	0,00	
3239 Ostale usluge			0,00	
329 Ostali nespomenuti rashodi poslovanja	11.500,00	11.500,00	0,00	
3293 Reprezentacija			0,00	
3299 Ostali nespomenuti rashodi poslovanja			0,00	
R.160.5.1.1.7 Aktivnost: Arheološka istraživanja - lokalitet Vučedol	5.000,00	5.000,00	0,00	

BROJČANA OZNAKA I NAZIV	IZVORNI PLAN 2017	TEKUĆI PLAN 2017	IZVRŠENJE 2017	INDEX
1	2	3	4	5=4/3
329 Ostali nespomenuti rashodi poslovanja	5.000,00	5.000,00	0,00	
3299 Ostali nespomenuti rashodi poslovanja			0,00	
R.160.5.1.2 Program: Plan razvojnih programa	469.000,00	469.000,00	79.685,00	16,99
R.160.5.1.2.1 Aktivnost: Kapitalno ulaganje u muzejsku djelatnost	469.000,00	469.000,00	79.685,00	16,99
421 Građevinski objekti	400.000,00	400.000,00	57.660,00	14,42
4212 Poslovni objekti			57.660,00	
422 Postrojenja i oprema	65.000,00	65.000,00	22.025,00	33,88
4221 Uredska oprema i namještaj			0,00	
4227 Uređaji, strojevi i oprema za ostale namjene			22.025,00	
424 Knjige, umjetnička djela i ostale izložbene vrijednosti	4.000,00	4.000,00	0,00	
4243 Muzejski izlošci i predmeti prirodnih rijetkosti			0,00	
R.160.6 Glava 6: KAZALIŠNA DJELATNOST	3.143.448,00	3.143.448,00	601.903,76	19,15
PRORAČUN JLS	2.963.448,00	2.963.448,00	439.556,76	14,83
R.160.6.1 Javna ustanova u kulturi HRVATSKI DOM	2.963.448,00	2.963.448,00	439.556,76	14,83
R.160.6.1.1 Program: Tekući program	2.715.448,00	2.715.448,00	404.956,76	14,91
R.160.6.1.1.1 Aktivnost: Stručno, administrativno i tehničko osoblje	1.322.448,00	1.322.448,00	232.321,35	17,57
311 Plaće (Bruto)	1.091.018,00	1.091.018,00	194.724,67	17,85
3111 Plaće za redovan rad			194.724,67	
312 Ostali rashodi za zaposlene	30.000,00	30.000,00	0,00	
3121 Ostali rashodi za zaposlene			0,00	
313 Doprinosi na plaće	191.430,00	191.430,00	33.492,68	17,50
3132 Doprinosi za obvezno zdravstveno osiguranje			30.182,38	
3133 Doprinosi za obvezno osiguranje u slučaju nezaposlenosti			3.310,30	
321 Naknade troškova zaposlenima	10.000,00	10.000,00	4.104,00	41,04
3212 Naknade za prijevoz, za rad na terenu i odvojeni život			4.104,00	
R.160.6.1.1.2 Aktivnost: Opći poslovi	1.353.000,00	1.353.000,00	167.237,36	12,36
321 Naknade troškova zaposlenima	133.000,00	133.000,00	0,00	
3211 Službena putovanja			0,00	
3213 Stručno usavršavanje zaposlenika			0,00	
322 Rashodi za materijal i energiju	498.000,00	498.000,00	88.115,71	17,69
3221 Uredski materijal i ostali materijalni rashodi			4.792,77	
3223 Energija			78.207,34	

BROJČANA OZNAKA I NAZIV	IZVORNI PLAN 2017	TEKUĆI PLAN 2017	IZVRŠENJE 2017	INDEX
1	2	3	4	5=4/3
3225 Sitni inventar i auto gume			5.115,60	
323 Rashodi za usluge	585.000,00	585.000,00	66.570,61	11.38
3231 Usluge telefona, pošte i prijevoza			9.319,97	
3233 Usluge promidžbe i informiranja			5.164,60	
3234 Komunalne usluge			2.449,29	
3235 Zakupnine i najamnine			15.200,00	
3236 Zdravstvene i veterinarske usluge			0,00	
3237 Intelektualne i osobne usluge			23.500,50	
3238 Računalne usluge			3.081,25	
3239 Ostale usluge			7.855,00	
324 Naknade troškova osobama izvan radnog odnosa	24.000,00	24.000,00	1.260,00	5.25
3241 Naknade troškova osobama izvan radnog odnosa			1.260,00	
329 Ostali nespomenuti rashodi poslovanja	104.000,00	104.000,00	9.534,40	9.17
3292 Premije osiguranja			740,60	
3293 Repräsentacija			4.200,30	
3294 Članarine			850,00	
3295 Pristojbe i naknade			1.112,50	
3299 Ostali nespomenuti rashodi poslovanja			2.631,00	
343 Ostali finansijski rashodi	9.000,00	9.000,00	1.560,89	17.34
3431 Bankarske usluge i usluge platnog prometa			1.560,89	
381 Tekuće donacije	0,00	0,00	195,75	
3811 Tekuće donacije u novcu			195,75	
R.160.6.1.1.3 Aktivnost: Tekuće i investicijsko održavanje	40.000,00	40.000,00	5.398,05	13,50
322 Rashodi za materijal i energiju	10.000,00	10.000,00	1.009,55	10.10
3224 Materijal i dijelovi za tekuće i investicijsko održavanje			1.009,55	
323 Rashodi za usluge	30.000,00	30.000,00	4.388,50	14.63
3232 Usluge tekućeg i investicijskog održavanja			4.388,50	
R.160.6.1.2 Program: Manifestacije	70.000,00	70.000,00	34.600,00	49,43
R.160.6.1.2.1 Aktivnost: Festival glumca	15.000,00	15.000,00	17.600,00	117,33
329 Ostali nespomenuti rashodi poslovanja	15.000,00	15.000,00	17.600,00	117.33
3299 Ostali nespomenuti rashodi poslovanja			17.600,00	
R.160.6.1.2.2 Aktivnost: Vukovarsko lutkarsko proljeće	40.000,00	40.000,00	17.000,00	42,50
329 Ostali nespomenuti rashodi poslovanja	40.000,00	40.000,00	17.000,00	42.50
3299 Ostali nespomenuti rashodi poslovanja			17.000,00	
R.160.6.1.2.5 Aktivnost: Dani smjeha	15.000,00	15.000,00	0,00	

BROJČANA OZNAKA I NAZIV	IZVORNI PLAN 2017	TEKUĆI PLAN 2017	IZVRŠENJE 2017	INDEX
1	2	3	4	5=4/3
329 Ostali nespomenuti rashodi poslovanja	15.000,00	15.000,00	0,00	
3299 Ostali nespomenuti rashodi poslovanja			0,00	
R.160.6.1.3 Program: Plan razvojnih programa	178.000,00	178.000,00	0,00	
R.160.6.1.3.1 Aktivnost: Kapitalno ulaganje u kazališnu djelatnost	178.000,00	178.000,00	0,00	
422 Postrojenja i oprema	158.000,00	158.000,00	0,00	
4221 Uredska oprema i namještaj			0,00	
4227 Uređaji, strojevi i oprema za ostale namjene			0,00	
426 Nematerijalna proizvedena imovina	20.000,00	20.000,00	0,00	
4262 Ulaganja u računalne programe			0,00	
IZVORI KORISNIKA	180.000,00	180.000,00	162.347,00	90,19
R.160.6.1 Javna ustanova u kulturi HRVATSKI DOM	180.000,00	180.000,00	162.347,00	90,19
R.160.6.1.1 Program: Tekući program	180.000,00	180.000,00	158.458,00	88,03
R.160.6.1.1.2 Aktivnost: Opći poslovi	160.000,00	160.000,00	151.388,00	94,62
321 Naknade troškova zaposlenima	0,00	0,00	1.497,00	
3211 Službena putovanja			1.497,00	
322 Rashodi za materijal i energiju	13.000,00	13.000,00	25.525,00	196,35
3221 Uredski materijal i ostali materijalni rashodi			1.828,00	
3223 Energija			23.617,00	
3225 Sitni inventar i auto gume			80,00	
323 Rashodi za usluge	135.000,00	135.000,00	102.702,00	76,08
3231 Usluge telefona, pošte i prijevoza			899,00	
3233 Usluge promidžbe i informiranja			719,00	
3234 Komunalne usluge			912,00	
3235 Zakupnine i najamnine			37.500,00	
3237 Intelektualne i osobne usluge			57.822,00	
3238 Računalne usluge			1.281,00	
3239 Ostale usluge			3.569,00	
324 Naknade troškova osobama izvan radnog odnosa	12.000,00	12.000,00	588,00	4,90
3241 Naknade troškova osobama izvan radnog odnosa			588,00	
329 Ostali nespomenuti rashodi poslovanja	0,00	0,00	12.747,00	
3293 Reprezentacija			1.953,00	
3295 Pristojbe i naknade			294,00	
3299 Ostali nespomenuti rashodi poslovanja			10.500,00	
343 Ostali financijski rashodi	0,00	0,00	8.329,00	

BROJČANA OZNAKA I NAZIV	IZVORNI PLAN 2017	TEKUĆI PLAN 2017	IZVRŠENJE 2017	INDEX
1	2	3	4	5=4/3
3431 Bankarske usluge i usluge platnog prometa			182,00	
3434 Ostali nespomenuti financijski rashodi			8.147,00	
R.160.6.1.1.3 Aktivnost: Tekuće i investicijsko održavanje	20.000,00	20.000,00	7.070,00	35,35
323 Rashodi za usluge	20.000,00	20.000,00	7.070,00	35,35
3232 Usluge tekućeg i investicijskog održavanja			7.070,00	
R.160.6.1.3 Program: Plan razvojnih programa	0,00	0,00	3.889,00	
R.160.6.1.3.1 Aktivnost: Kapitalno ulaganje u kazališnu djelatnost	0,00	0,00	3.889,00	
422 Postrojenja i oprema	0,00	0,00	3.889,00	
4221 Uredska oprema i namještaj			3.889,00	

III

Ova Odluka stupa na snagu osmog dana od dana objave u «Službenom vjesniku» Grada Vukovara.

REPUBLIKA HRVATSKA
VUKOVARSKO-SRIJEMSKA ŽUPANIJA
GRAD VUKOVAR
GRADSKO VIJEĆE

Klasa: 400-08/16-01/1
Urbroj: 2196/01-01-17-15
Vukovar, 19. listopada 2017.

Predsjednik Gradskog vijeća:

Tomislav Šota, dr.med.vet.

IZVRŠENJE PLANA RAZVOJNIH PROGRAMA GRADA VUKOVARA ZA RAZDOBLJE 01.01.-30.06.2017. g.

Red. br.	Naziv cilja	Naziv mjere	Program/ Aktivnost/ Projekt	Naziv Programa / Aktivnosti/ Projekta	Pokazatelji rezultata	Plan 2017.	Izvršenje I-VI / 2017	Odgovornost za provedbu (razdjel/ glava)				
1.	Jačanje upravnih kapaciteta sustava Grada Vukovara	Jačanje ljudskih resursa i znanja	R.110.1.2.1.	Kapitalna ulaganja u prostore i opremu gradske uprave	Količina nabavljene opreme	935.000,00	8.858,75	110/1				
			R.110.4.2.2.	Opremanje mjesnih odbora		453.000,00	31.286,25	110/4				
			R.120.2.2.1	Izgradnja nerazvrstanih cesta		8.300.000,00	164.135,14					
			R.120.2.2.3	Izgradnja trgova, tržnica i parkova		10.750.000,00	0,00					
			R.120.2.2.7	Izgradnja javne rasvjete		3.155.000,00	0,00					
			R.120.2.2.9	Izgradnja i uređenje centra grada		1.000.000,00	0,00					
			R.120.2.2.10	Izgradnja potpornih zidova		200.000,00	0,00	120/2				
			R.120.2.2.11	Izgradnja parkirališta		4.600.000,00	0,00					
			R.120.2.2.12	Vodotoranj		22.000.000,00	113.863,00					
			R.120.2.2.13	Izgradnja svjetlosne signalizacije		200.000,00	0,00					
			R.120.2.2.16	Izgradnja odvodnje i vodoopskrbe		8.000.000,00	657.130,63					
			2.	Stvaranje uvjeta za razvoj gospodarstva i poboljšanje kvalitete življenja		Jačanje komunalnog gospodarstva	R.120.2.2.17	Nabava komunalnog vozila i opreme	Broj izgrađenih/rekonstruiranih/nabavljenih objekata/opreme	5.000.000,00	0,00	
R.120.3.2.1	Izrada projektna dokumentacije	1.100.000,00			74.875,00		120/3					
R.120.4.1.5.	Površinska geofizička istraživanja i bušenje istražno eksploatacijske bušotine	18.000.000,00			0,00		120/4					
R.120.2.2.3	Obnova nogometnog stadiona i izgradnja atletske staze	2.000.000,00			0,00		120/2					
R.120.4.4.1	Izgradnja tržnice	4.000.000,00			0,00		120/4					
R.120.4.4.2	Rekonstrukcija prostora	14.000.000,00			9.364.108,46							
3.	Održivo gospodarenje imovinom	Uređenje poslovnih prostora			R.125.1.2.1		Rekonstrukcija prostora	Privođenje namjeni prostora		3.050.000,00	47.642,50	125/1
					R.125.1.2.1		Kupnja nekretnina			1.000.000,00	0,00	
					R.125.2.2.1		Izrada prostornih planova			300.000,00	0,00	125/2
4.	Učinkovito korištenje prostora	Rješavanje imovinsko-pravnih odnosa			R.125.1.2.1		Kupnja zemljišta	Provedba prostornih planova		1.950.000,00	60.000,00	125/1
					R.130.1.2.3		GRAD – BIC Vukovar			250.000,00	0,00	
5.	Razvoj konkurentnog i održivog gospodarstva	Rješavanje imovinsko-pravnih odnosa radi provedbe prostornih planova			R.130.1.2.4		Izgradnja komunalne infrastrukture	Broj dolazaka/noćenja/novih poduzetnika		80.000,00	0,00	
			R.130.1.2.5	Projekt Obrtnička ulica	2.500.000,00	0,00	130/1					
6.	Razvoj konkurentnog i održivog gospodarstva	Razvoj poduzetničke infrastrukture	R.130.1.2.6	Razvoj poduzetničke infrastrukture	Broj poduzetnika/obrtnika	5.500.000,00	0,00					
			R.130.1.2.7	Uređenje ruralnog prostora i unapređenje poljoprivrede i akvakulture		2.000.000,00	366.322,28					

10.	Razvoj konkurentnog i održivog gospodarstva	Razvoj poduzetničke infrastrukture; Izgradnja i opremanje objekata u funkciji poduzetništva	R.130.2.4.1.2	EU projekt: Intervjenski plan Tehnološki centar Vukovar	Broj poduzetnika/obrtnika	0,00	0,00	130/2
11.			R.130.2.6.1		Broj poduzetnika/obrtnika/poljoprivrednih gospodarstava	2.200.000,00	31.981,62	
12.			R.130.2.7.1	Prehrambeno inovacijski centar		500.000,00	0,00	
13.	Zdravstvena zaštita pučanstva	Provedba DDD (dezinfekcija, dezinfekcija i deratizacija) mjera	R.150.6.1.1	Deratizacija i dezinfekcija	Broj tretiranja i broj korisnika	2.000.000,00	326.938,75	150/6
14.	Unaprjeđenje kvalitete života	Poboljšanje kvalitete života ciljnih/ugroženih skupina - mladih	R.150.2.1.1	Pomoć studentima i osnovnoškolcima	Broj korisnika	500.000,00	321.000,00	150/2
			R.150.2.1.2			3.500.000,00	679.500,00	
15.	Razvoj ljudskih potencijala	Unaprjeđenje postojećeg obrazovnog sustava i usklađivanje s tržišnim potrebama Grada	R.150.1.1.2.3	Troškovi prijevoza učenika i studenata	Broj korisnika	3.100.000,00	928.037,17	150/1
16.	Društveno-gospodarski napredak	Osnivanje Društveno-obrazovnog centra	R.150.2.3.1	Društveno-obrazovni centar "Dunav"	Broj objekata/polaznika	14.000.000,00	0,00	150/2
17.	Razvoj ljudskih potencijala	Izgradnja škole	R.150.2.3.2	Izgradnja ekonomske škole	Broj polaznika	500.000,00	0,00	
18.	Razvoj sportske infrastrukture	Ulaganje u objekte društvenih djelatnosti	R.150.3.2.2	Izgradnja sportskih i rekreacijskih objekata	Broj sportskih objekata	2.200.000,00	0,00	150/3
			R.160.2.2.1	Izrada projekata iz područja turizma		200.000,00	46.362,50	
			R.160.2.2.2	Projekti u turizmu		0,00	0,00	
			R.160.2.3.1	Projekt Adica	Rast broja dolazaka i noćenja	1.000.000,00	0,00	160/2
19.	Unaprjeđenje kvalitete života	Poticanje razvoja turizma	R.160.1.2.1	Kapitalno ulaganje u objekte u kulturi	Broj novih i obnovljenih kulturnih i turistički relevantnih objekata na području grada	3.500.000,00	48.237,50	160/1
			R.160.1.2.2	Izrada projekata iz područja kulture	Broj novih projekata i projektne dokumentacije pripremljene za realizaciju ili apliciranje na fondove	100.000,00	0,00	
			R.160.4.1.2.1	Kapitalno ulaganje u knjižničarsku djelatnost	Broj naslova u GKVI i broj korisnika	92.000,00	61.936,19	160/4
			R.160.5.1.2.1	Kapitalno ulaganje u muzejsku djelatnost	Povećanje % inventirane građe, broj novih postava, broj programa, broj posjetitelja, povećanje razine zaštite muzejske građe	48.000,00	20.458,65	160/5
			R.160.6.1.3.1	Kapitalno ulaganje u kazališnu djelatnost	Broj predstava i gostovanja i manifestacija	178.000,00	0,00	160/6

REPUBLIKA HRVATSKA
VUKOVARSKO-SRIJEMSKA ŽUPANIJA
GRAD VUKOVAR
GRADSKO VIJEĆE
KLASA: 408-08/16-01/1
URBROJ: 2196/01-01-17-16
Vukovar, 19. listopada 2017.

Predsjednik Gradskog vijeća
Tomislav Šota, dr.vet.med.

Na temelju članka 39. stavka 1. Zakona o prostornom uređenju („Narodne novine“ broj 153/13 i 65/17), Gradsko vijeće Grada Vukovara na 3. sjednici, održanoj 19. listopada 2017., donosi

ZAKLJUČAK

I.

Prihvaća se Izvješće o stanju u prostoru Grada Vukovara 2013. – 2016., izrađeno po nositelju izrade Upravni odjel za prostorno uređenje, provedbu dokumenata prostornog uređenja i gradnje i upravljanje gradskom imovinom Grada Vukovara.

II.

Ovaj Zaključak i Izvješće o stanju u prostoru Grada Vukovara 2013. – 2016., objavit će se u „Službenom vjesniku“ Grada Vukovara.

REPUBLIKA HRVATSKA
VUKOVARSKO-SRIJEMSKA ŽUPANIJA
GRAD VUKOVAR
GRADSKO VIJEĆE
KLASA: 350-02/17-01/1
URBROJ: 2196/01-01-17-57

Predsjednik Gradskog vijeća

Tomislav Šota, dr.med.vet.

GRAD VUKOVAR

UPRAVNI ODJEL ZA PROSTORNO UREĐENJE, PROVEDBU DOKUMENATA PROSTORNOG UREĐENJA I GRADNJE I UPRAVLJANJE GRADSKOM IMOVINOM

IZVJEŠĆE O STANJU U PROSTORU GRADA VUKOVARA 2013. – 2016.

SADRŽAJ:

DOKUMENTACIJA O OVLAŠTENJU STRUČNOG IZRAĐIVAČA

- Izvod iz sudskog registra stručnog izrađivača
- Suglasnost MGIPU za obavljanje stručnih poslova izrade nacrtu prijedloga prostornih planova i nacrtu izvješća o stanju u prostoru
- Rješenje za upis u imenik ovlaštenih arhitekata urbanista voditelja izrade nacrtu izvješća

I. POLAZIŠTA

1. Ciljevi izrade Izvješća
2. Zakonodavno-institucionalni okvir
3. Osnovna prostorna obilježja Grada Vukovara
4. Grad Vukovar u okviru prostornog uređenja županije

II. ANALIZA I OCJENA STANJA I TRENDOVA PROSTORNOG RAZVOJA

1. Prostorna struktura korištenja i namjene površina Grada Vukovara
2. Sustav naselja
3. Gospodarske djelatnosti
4. Opremljenost prostora infrastrukturom
 - 4.1. Prometna infrastruktura
 - 4.1.1. Cestovni promet
 - 4.1.2. Željeznički promet
 - 4.1.3. Zračni promet
 - 4.1.4. Riječni promet
 - 4.1.5. Elektroničke komunikacije
 - 4.2. Energetska infrastruktura
 - 4.2.1. Opskrba električnom energijom
 - 4.2.2. Opskrba plinom
 - 4.2.3. Opskrba toplinskom energijom
 - 4.2.4. Alternativni izvori energije
 - 4.3. Opskrba vodom i odvodnja otpadnih voda
 - 4.3.1. Opskrba pitkom i tehnološkom vodom
 - 4.3.2. Pročišćavanje otpadnih voda
 - 4.3.3. Korištenje voda i melioracijska odvodnja
 - 4.4. Gospodarenje otpadom
5. Zaštita i korištenje dijelova prostora od posebnog značaja
 - 5.1. Korištenje prirodnih resursa
 - 5.1.1. Poljoprivreda
 - 5.1.2. Šumarstvo
 - 5.1.3. Vode
 - 5.1.4. Mineralne sirovine

- 5.2. Zaštićene prirodne vrijednosti
- 5.3. Kulturna dobra
- 5.4. Područja potencijalnih i drugih nesreća
 - 5.4.1. Prirodne katastrofe i velike nesreće
 - 5.4.2. Tehničko-tehnološke katastrofe i velike nesreće
 - 5.4.3. Požar
- 6. Obvezni prostorni pokazatelji
 - 6.1. Opći pokazatelji razvojnih kretanja
 - 6.1.1. Demografska struktura
 - 6.1.2. Socijalno-gospodarska struktura
 - 6.2. Struktura naselja i područja za razvoj izvan naselja
 - 6.2.1. Obilježja sustava naselja
 - 6.2.2. Korištenje zemljišta u naseljima
 - 6.2.3. Izdvojena građevinska područja (IPG)
 - 6.3. Postojeća infrastrukturna opremljenost
 - 6.3.1. Prometna infrastruktura
 - 6.3.2. Energetska infrastruktura
 - 6.3.3. Opskrba vodom i odvodnja otpadnih voda
 - 6.4. Korištenje i zaštita značajnih prostora
 - 6.4.1. Korištenje prirodnih resursa
 - 6.4.2. Zaštićene prirodne vrijednosti
 - 6.4.3. Kulturna dobra
 - 6.5. Dokumenti prostornog uređenja
 - 6.5.1. Pokrivenost prostornim planovima
 - 6.5.2. Provedba prostornih planova
 - 6.5.3. Inspekcijski nadzor

III. ANALIZA PROVEDBE PROSTORNIH PLANOVA I DRUGIH DOKUMENATA

- 1. Izrada prostornih planova
- 2. Provedba prostornih planova
- 3. Provedba drugih dokumenata koji utječu na prostor
- 4. Provedba zaključaka, smjernica, prijedloga za unaprjeđenje, preporuka, aktivnosti odnosno mjera iz prethodnog Izvješća o stanju u prostoru Grada Vukovara
 - 4.1. Planovi
 - 4.2. Natječaji
 - 4.3. Studije u funkciji izrade prostornih planova i ostale studije
 - 4.4. Geodetske podloge
 - 4.5. Ostali dokumenti i akti
 - 4.6. Usmjerenja gradnje i uređenja prostora Grada Osijeka

IV. PREPORUKE ZA UNAPREĐENJE ODRŽIVOG RAZVOJA U PROSTORU S PRIJEDLOGOM PRIORITETNIH AKTIVNOSTI

- 1. Potrebe, mogućnosti i ograničenja daljnjeg održivog razvoja u prostoru Grada Vukovara obzirom na okolnosti, sektorska opterećenja i izazove
- 2. Ocjena potrebe izrade novih i/ili izmjene i dopune postojećih prostornih planova na razini jedinice lokalne samouprave
- 3. Preporuke mjera i aktivnosti za unaprjeđenje prostornog razvoja

V. IZVORI PODATAKA

I. POLAZIŠTA

1. Ciljevi izrade izvješća

Izvješće je osnovni dokument praćenja stanja u prostoru Grada Vukovara. Osnovna svrha izrade Izvješća je analiza i ocjena stanja u prostoru, analiza i planiranje prostornog razvoja u narednom razdoblju za koje se izrađuje te analiza provedbe prostornih planova i drugih dokumenata koji imaju utjecaja na stanje u prostoru.

2. Zakonodavno-institucionalni okvir

Izvješće o stanju u prostoru (u daljnjem tekstu: Izvješće) izrađuje se na temelju Zakona o prostornom uređenju (NN br. 153/13), u daljnjem tekstu: Zakon i Pravilnika o sadržaju i obveznim prostornim pokazateljima izvješća o stanju u prostoru (NN br. 48/14 i 19/15), u daljnjem tekstu: Pravilnik, kao dokument praćenja stanja u prostoru za četverogodišnje razdoblje.

Prema članku 40. Zakona, Izvješće sadrži polazišta, analizu i ocjenu stanja i trendova prostornog razvoja, analizu provedbe prostornih planova i drugih koji utječu na prostor te prijedloge za unapređenje prostornog razvoja s osnovnim preporukama mjera za iduće razdoblje.

Pravilnikom su određeni sadržaj i obvezni prostorni pokazatelji izvješća o stanju u prostoru te drugi zahtjevi u vezi s praćenjem stanja u području prostornoga uređenja.

Zadnje Izvješće o stanju u prostoru Grada Vukovara za četverogodišnje razdoblje, 2009-2012. godinu donijelo je Gradsko vijeće 2013. godine (Službeni vjesnik Grada Vukovara br. 2/13).

3. Osnovna prostorna obilježja Grada Vukovara

Grad Vukovar smješten je na sjeveroistoku Vukovarsko-srijemske županije (VSŽ) uz državnu granicu s Republikom Srbijom. Prirodni položaj Grada Vukovara određen je smještajem uz rijeke Dunav i Vuku, na razmeđi Srijema i Slavonije. Prema površini Vukovar je osma (zauzima 4,09% površine VSŽ), a po broju stanovnika druga jedinica lokalne samouprave u Vukovarsko-srijemskoj županiji (15,47% stanovnika VSŽ).

Grad Vukovar nalazi se u sjeverozapadnom dijelu Vukovarsko-srijemske županije, na području uz rijeke Dunav i Vuku.

Obuhvaća prostor od 100,03 km² (10.003,50 ha), odnosno zauzima 4,4% površine Županije.

Godine 2011. u Gradu je živjelo 27.683 stanovnika, od toga 57,37 % Hrvata, 34,87 % Srba, a 7,76 % stanovnika ostalih nacionalnosti.

Grad Vukovar jedan je od najstarijih hrvatskih gradova, bogate baštine u arheološkom i povijesnom smislu, registrirani su spomenici kulture i zaštićena povijesna jezgra grada. Uz dobar geoprometni položaj, grad se razvio u pokretača razvojnih procesa u svom okruženju te je administrativno središte Vukovarsko-srijemske županije. Obuhvaća naselja Vukovar, Sotin i Lipovaču.

Današnji regionalni značaj Vukovara postupno se povećava radi ratnih razaranja i procesa obnove. Njegov je potencijal s međunarodnog stajališta velik. Vukovar se nalazi u središtu makroregije srednje i jugoistočne Europe, a i poveznica je prema jadranskoj mikroregiji i prema regijama sjeverne i zapadne Europe. Vrijednosti prometnog položaja na Dunavu doprinosi i blizina najvećeg željezničkog čvora šire regije (Vinkovci), kao i cestovnih i željezničkih koridora X i Vc, cjevovoda Rijeka-Sisak-Novi Sad te zračne luke Klisa.

Na području Grada Vukovara dominiraju kvalitetne poljoprivredne površine, a manjim dijelom šumske površine. Riječ je o ravničarskom kraju umjerene kontinentalne klime čija okolica (Vukovarsko-srijemska županija) obiluje prirodnim resursima: poljoprivrednim obradivim površinama (149.994 ha ili 61,3% površine Županije), šumskim površinama (69.424 ha ili 28,3% površine Županije), raspoloživom drvnom masom (oko 19,1 mil. m³) za razvitak drvoprerađivačke industrije, nalazištima kvalitetne gline, šljunka i pijeska za razvitak opekarstva i industrije građevinskog materijala, nalazištima nafte i zemnog plina (godišnje se proizvede oko 70.000 t nafte i oko 3,5 mil. m³ zemnog plina) te prirodnim ljepotama, kao potencijalom za razvoj kontinentalnog, izletničkog i avanturističkog turizma, ali i lovnog i ribolovnog te u zadnje vrijeme i gastronomskog, a u budućnosti i kurturološkog turizma.

Grad Vukovar nalazi se na razmeđi Slavonije i Srijema, podijeljenih rijekom Vukom i spojenih Dunavom. Upravo zbog toga vukovarsko područje spajaju izuzetno lijepa prirodna obilježja praćena velikom raznolikošću i bogatstvom prirodnih resursa.

Krajobrazna obilježja čine ravnice Slavonije, povišeni Vukovarski ravnjak i brdovito područje početka Fruške gore u Srijemu, rijeke Dunav i Vuka, klanci, strme i visoke dunavske obale sa sprudovima, šume, močvare i bare široko rasprostranjene po gradskom području te plavna nizinska područja donjeg toka Vuke. Tu raznolikost obilježava bogatstvo prirodnih resursa.

Do početka rata okoliš je, uz intenzivnu poljoprivrednu proizvodnju, bio dobro očuvan i održavan. Rat je degradirao okoliš, a kapaciteti namijenjeni očuvanju okoliša (npr. kolektor) su bili uništeni. Prvenstveno se radi o zagađenju minsko-eksplozivnim sredstvima, nekontroliranoj sječi šumskih prostora, ali i degradaciji prostora parkovne arhitekture unutar samoga grada do koje je došlo tijekom okupacije. Osjetljivi prostori okoliša su bili zapušteni. U dijelu močvara, bara i plavnih prostora te osjetljivom sustavu dunavske obale i pripadajućih obalnih i ritskih šuma na adama šireg gradskog područja i danas je prostor bez sanacije. Ratnim djelovanjima i nekontroliranom sječom šuma uništena su mnoga prirodna staništa, što je smanjilo bioraznolikost. To se osobito odnosi na ptice močvarice i selice.

Prirodni resursi na kojima se razvijao Grad Vukovar su plodno tlo (crnica), šume, vodna bogatstva i mineralne sirovine. Najveći dio tla se intenzivno koristi, a ona na južnom području Grada, Vukovarskom ravnjaku, smatraju se najkvalitetnijim i najplodonosnijim. Šume na prostoru Grada Vukovara spadaju u najkvalitetnije i najljepše nizinske šume. Najzastupljenije su zajednice vrba, topola, hrasta lužnjaka, graba te crne i bijele johe. Autohtonu vegetaciju ovog područja sačinjavaju nizinske plavne šume čije je oblikovanje i razvoj uvjetovano stalno prisutnim većim količinama vode u tlu. Vode kraja bogate su ribom, a niz rukavaca i plitko korito spore rijeke Vuke idealna su mjesta za njihova mrijestilišta. Šume i okolna polja su bogata divljači, osobito ptičjim vrstama, od kojih se ističu populacije fazana i prepelica.

Vukovarska luka je jedna od četiri hrvatske međunarodne riječne luke, jedina na plovnom putu rijeke Dunav, kao jednom od najznačajnijih europskih plovnih puteva i plovna je svih 365 dana u godini. Plovni put Rajna-Majna-Dunav, kojim prolazi značajni dio unutar-europskog transporta, daje vukovarskoj luci izuzetan značaj. U skladu s utvrđenom mrežom europskih unutarnjih plovnih puteva, rijeka Dunav cijelim tokom kroz Republiku Hrvatsku razvrstana je u vrlo visoku kategoriju plovnih puteva (E-80). Luka Vukovar nalazi se na desnoj obali rijeke Dunav, na površini od 32 ha i na prosječnoj nadmorskoj visini od 83,50 m n.m. Položaj je vrlo povoljan u odnosu na maticu rijeke tako da je normalan rad moguć i pri najnižim vodostajima, a to znači svih 365 dana u godini. Luka ima vrlo značajan geoprometni položaj u prostoru. U tranzitu roba nalazi se na križanju prometnih puteva, na 3500 km dugom transeuropskom plovnom putu Rajna-Majna-Dunav (VII Dunavski koridor Sjeverno more-Crno more) i s dobrom željezničkom i cestovnom vezom s Jadranom priključkom na koridor Vc.

U sustavu željezničkog prometa postoje dva željeznička koridora. Prvi je, od značaja za međunarodni promet, jednokolosiječna željeznička pruga Vinkovci-Vukovar-Borovo naselje-Vukovar. Drugi koridor je jednokolosiječna željeznička pruga II reda Borovo (MP 14)-Vukovar-Stari Vukovar. Ona je prije rata bila u funkciji teretnog prometa. Ova željeznička pruga je, osim kratkog poteza do kompleksa luke, potpuno uništena, a željeznički kolodvor je razrušen. Kolodvor Borovo naselje je obnovljen.

U rujnu 2007. godine ponovno je uspostavljena izravna željeznička veza Grada Vukovara s Vinkovcima i Zagrebom.

Opremljenost prostora Grada Vukovara cestovnom infrastrukturom je nakon rata na zadovoljavajućoj razini u odnosu na funkciju i povezanost gradskih i prigradskih naselja. U međuvremenu su provedeni zahvati na izgradnji i rekonstrukciji. U toku je intenzivni rad na obnovi postojećih i izgradnji nedostajućih cestovnih koridora, kako bi što prije bila dostignuta potrebna razina povezanosti cijelog prostora Grada Vukovara i Vukovarsko-Srijemske županije.

Ukupna duljina svih razvrstanih cesta na području Grada je 56,1 km.

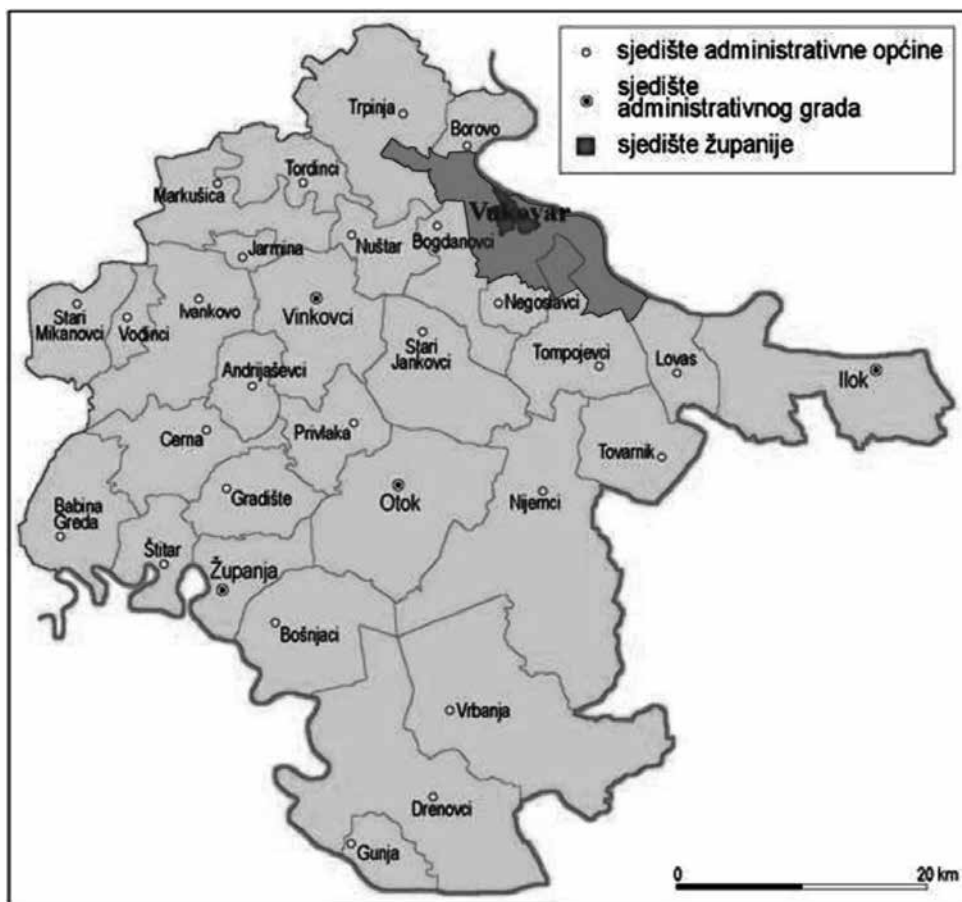
Na arheološkom lokalitetu Vučedol pronađeno je mnogo bogato urešene keramike, od kojih je jedna u obliku golubice i jedna u obliku čizmice. Vučedol je, također, poznato izletište.

Ljeti kada je nizak vodostaj rijeke Dunav, mnogi posjetitelji s područja Vukovara i okolice se dolaze kupati na dunavski otok zvan Orlov otok.

Gospodarstvo je kao i svi ostali čimbenici na prostoru Grada Vukovara pretrpjelo teške posljedice ratnog razaranja. Prijeratno vukovarsko gospodarstvo karakteriziraju velike tvrtke poput Borova, Vupika, Vuteksa, Drvoprometa i druge, od kojih je samo Borovo zapošljavalo 24.000 ljudi. Nad većinom tvrtki je završen stečajni postupak ili su u procesu privatizacije, a ujedno su opterećene dugovima, gubitkom tržišta, velikim oštećenjima na objektima, tehnološki zastarjelom opremom, nedostatkom visokoobrazovanim stručnim kadrom itd.

U tvrtkama koje danas posluju, trenutna zaposlenost ne dostiže u ukupnom broju niti 1/10 prijeratne populacije.

Kartografski prikaz 1: Položaj Grada Vukovara u odnosu na Vukovarsko srijemsku županiju



4. Grad Vukovar u okviru prostornog uređenja županije

Vukovar je središte Vukovarsko-Srijemske županije. Graniči sa općinama Borovo, Trpinja, Bogdanovci, Negoslavci, Tompojevci i Lovas.

Najduža granica, ona na Dunavu, je državna granica sa Republikom Srbijom.

Prostornim planom Županije istaknuta je potreba razvoja Vukovara kao važnog većeg regionalnog gradskog i županijskog središta, kao nositelja lokalnog razvoja.

Ukazuje se na potrebu obnove i revitalizacije gospodarstva i poljodjelstva, uz očuvanje i zaštitu prostora, bolje iskorištenja vrijedne prirodne i kulturne baštine uz očuvanje prirodnog i kultiviranog krajobraza, gradnju državnih cesta, cjelovito definiranje sustava odvodnje otpadnih voda te suvremeno rješenje zbrinjavanja otpada.

U odnosu na prostornu strukturu Županije, Grad Vukovar je značajan ne samo kao županijsko, već i šire regionalno, ali i povijesno središte. Jedan je od važnijih centara u mreži podunavskih gradova srednje veličine u ovom dijelu Europe. Njegov razvoj će se odvijati i u budućnosti tako da će se

interakcije Grada, prometnih tokova, gospodarstva i poljoprivrede te širenja i samostalnog razvoja pojedinih naselja, stalno preplitati. U pojedinim elementima će razvojni procesi Vukovara utjecati i na prostor u susjednoj državi Srbiji.

Neka od državnih i županijskih gospodarskih opredjeljenja imaju veliki utjecaj na daljnji prostorni razvoj Grada Vukovara.

U nastavku je navedeno nekoliko strateški značajnih elemenata koji se planom određuju:

- rješenje željezničkog čvora Vukovar, o kojem ovisi razvoj prostora južno od današnje pruge te prostora u samom središtu Grada
- obnova željezničkog čvora Vukovar, o kojoj ovisi razvoj okolnog prostora južnog dijela grada
- predviđeno je širenje groblja na zapad;
- o višenamjenskom kanalu ovisi prostorni razvoj središnjeg dijela Grada, status prostora današnje luke, način obnove željezničke pruge, način gradnje novih ulica preko planirane zone kanala i infrastrukturne veze itd. Planom se čuva rezervat za njegov koridor. Za sam Vukovar bi bilo povoljnije da je luka i dalje na Dunavu, a da je početak kanala van izgrađenog gradskog područja.
- planirana gradnja nove brze Podravske ceste južno od gradskih izgrađenih prostora omogućit će rasterećenje gradske ulične mreže i bolju povezanost sa drugim dijelovima Županije i cijele Hrvatske
- formiranje velike zone vrijednog krajolika uz Vučedol uz korištenje u turističko-rekreativne svrhe, doprinijeti će očuvanju postojećih vrijednosti i turističkih posjećenosti Gradu
- razvoj gospodarskih zona, a napose transformacija nekadašnjeg kompleksa Kombinata Borovo i područja uz luku, doprinijet će razvoju Grada, a time i povratku stanovnika
- dovršetak obnove i razvoj središta doprinijeti će većoj turističkoj posjećenosti
- očuvanje poljoprivrednog krajolika i intenzivna proizvodnja omogućiti će sklad kultiviranog, proizvodnog i visokourbaniziranog krajolika specifičnog za Vukovar
- linearni skladan razvoj samog Vukovara duž obala Dunava, s korištenjem njegovih obiju obala i Ade za turističko rekreativnu namjenu, učiniti će cijelo područje Grada mjesto ugodnim za život
- Vukovar raspolaže najkvalitetnijim poljoprivrednim zemljištem, šumama i livadama uz Dunav i Vuku
- vrijedan krajobraz sa šumama, livadama i poljoprivredom te strmim obalama uz Dunav daje posebnost razvoju Grada. Položaj Vukovara uz Dunav je najvažniji element razvoja.

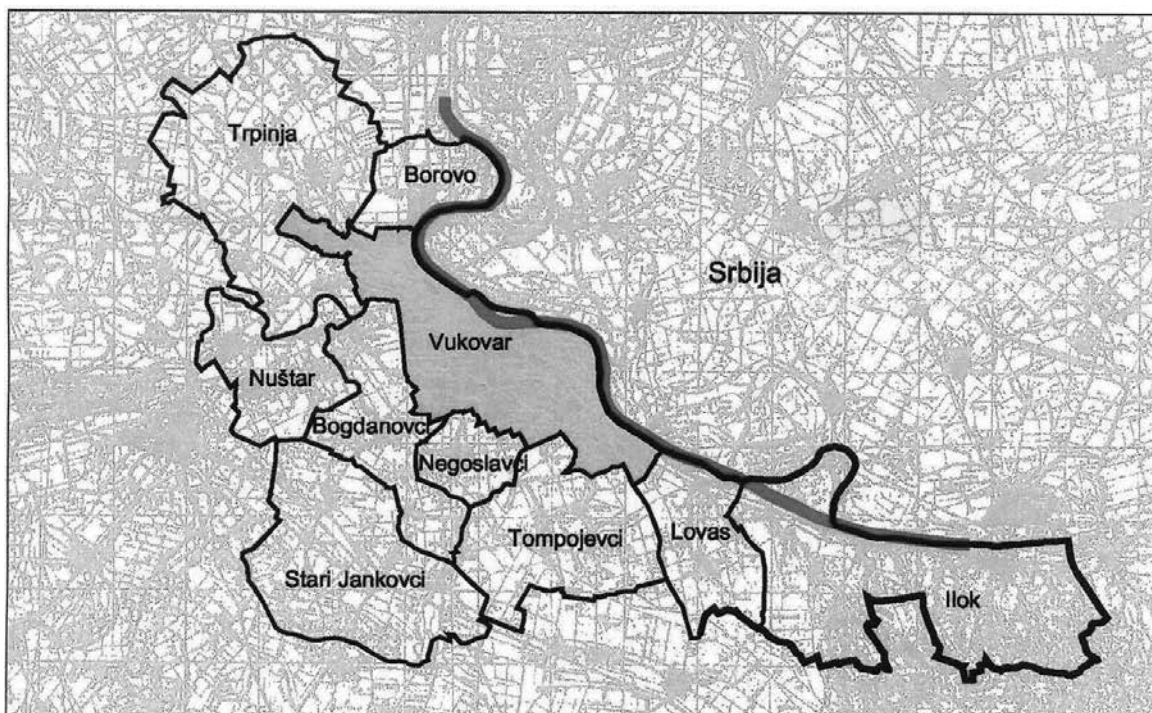
Ocijenjeno je da bi se daljnji prostorni razvoj Grada trebao zasnivati na sljedećim gospodarskim elementima:

- administrativne, obrazovne, znanstvene i kulturne funkcije će i u budućnosti imati vrlo veliki utjecaj na razvoj
- kao i u svim gradovima za očekivati je sve veći razvoj kvartarnih djelatnosti u budućnosti
- trgovina zajedno sa ugostiteljskim, turističkim i raznovrsnim uslužnim djelatnostima prostorno će se sve više razvijati. Pri tome bi trebalo izbjeći greške drugih gradova u kojima su veliki trgovački centri s periferijskim načinom gradnje zauzimali prevrijedne lokacije uz povijesne dijelove
- prerada, malo poduzetništvo najrazličitijih oblika, obrti i tzv. male proizvodnje će u gospodarstvu Grada u budućnosti tražiti sve više prostora
- industrijska proizvodnja koja je gospodarski razvila Vukovar početkom 20. stoljeća zahtijevat će novu i drugačiju upotrebu postojećih prostora u budućnosti. Tvrtke poput Borova, Vupika, Vuteksa, Luke itd. će sigurno u budućnosti trebati specifične prostorne mogućnosti razvoja, a pojaviti će se nove
- kao posljedica lociranja slobodne zone u gradu povećat će se zahtjevi za prostorom pratećih djelatnosti
- daljnji razvoj intenzivnije poljoprivredne djelatnosti jedan je od gradskih razvojnih elemenata
- razvoj rekreacijskih, lovnih i ribolovnih djelatnosti u prostorima šuma i livada, ali i na samom Dunavu te na južnim dijelovima Grada, doprinosit će raznovrsnosti u gospodarskom razvoju
- turizam je za Vukovar iznimno važan - sam povijesni grad ali i Vučedol te manifestacije koje se organiziraju tijekom cijele godine, privlačit će sve više posjetitelja, a za to treba osigurati i odgovarajuće kapacitete
- posebnu pažnju treba posvetiti svim memorijalnim centrima i grobljima, kao mjestima odavanja poštovanja i sjećanja na poginule branitelje i ostale žrtve Domovinskog rata Grada Vukovara.

U odnosu na prostornu i gospodarsku strukturu Županije, najznačajniji elementi prostornog razvoja Grada Vukovara su:

- očuvanje i obnova povijesne jezgre grada i njegovo ukupno razvojno značenje za Županiju
- daljnja stimulacija prostornog razvoja tvrtki koje su nositelji razvoja
- razvoj visokoškolskih i drugih obrazovnih institucija u funkciji poticanja ukupnog razvoja;
- osiguranje koridora za novu državnu brzu cestu (Podravska magistrala) te Brza obilaznica i definiranje statusa željezničke pruge u južnom dijelu Grada
- očuvanje i unapređenje najkvalitetnijeg poljoprivrednog zemljišta i proizvodnje u rubnom južnom dijelovima Grada
- očuvanje i turističko-rekreativno korištenje šumskih i livadnih prostora u cijelom prostoru.

Kartografski prikaz 1: Položaj Grada Vukovara u odnosu na susjedne općine



II. ANALIZA I OCJENA STANJA I TRENDOVA PROSTORNOG RAZVOJA

1. Prostorna struktura korištenja i namjene površina Grada Vukovara

U strukturi površina Grada Vukovara najzastupljenije su poljoprivredne površine sa 55,74% udjela. Poljoprivredne površine Grada Vukovara zauzimaju 5.575,50 ha. U ukupnoj količini poljoprivrednog zemljišta Vukovarsko-srijemske županije, Grad Vukovar sudjeluje s 5,14%. Na prostoru Grada Vukovara nalaze se poljoprivredne površine označene kao osobito vrijedno obradivo tlo (P1) i ostalo obradivo tlo (P3) s time da prevladava osobito vrijedno obradivo tlo (P1) s udjelom od 91,22%.

Šumsko zemljište na području Grada Vukovara zauzima 1.131,60 ha, a pošumljenost je 11,31%. U ukupnoj količini šumskog zemljišta Vukovarsko-srijemske županije, Grad Vukovar sudjeluje s 1,63%. Na prostoru Grada Vukovara zastupljene su šume gospodarske namjene i šume posebne namjene –šume sportsko-rekreativne namjene (R) i šume zaštitne namjene, kojima gospodare Hrvatske šume te ostale šume i šumske površine u individualnom vlasništvu.

U strukturi površina potrebno je istaknuti vodne površine rijeka Dunava i Vuke te akumulacija za zaštitu od poplava. Vodne površine zauzimaju 818,48 ha ili 8,18% površine Grada Vukovara.

Građevinska područja naselja Grada Vukovara obuhvaćaju izgrađene i neizgrađene površine koje zauzimaju 2.087,61 ha ili 20,87% ukupne površine Grada Vukovara.

Izvan građevinskih područja naselja formirana su izdvojena građevinska područja slijedećih namjena:

- gospodarske namjene (farma i gospodarska namjena Ekonomija Dubrava, farme Jakobovac i Ovčara, gospodarska namjena Dobra voda, farma i gospodarska namjena kod Sotina gospodarska namjena Đergaj)
- poslovne namjene (Borovo naselje)
- turističko-rekreacijska namjena (Vučedol i Dobra voda – lovački dom)
- površine infrastrukturnih sustava (MRS Vukovar)
- groblje (Lipovača)
- gospodaremje otpadom (kod Ekonomije Dubrava).

Građevinska područja izvan naselja (izdvojena građevinska područja) zauzimaju 240,09 ha ili 2,40% ukupne površine Grada Vukovara, pri čemu najveći dio zauzima gospodarska namjena s 113,67 ha, a najmanje izdvojeno građevinsko područje groblja s 0,85 ha.

Udio površina izdvojenih građevinskih područja izvan naselja u ukupnoj površini građevinskih područja iznosi 11,50%.

Najznačajniji od navedenih pokazatelja su: zauzetost prostora po stanovniku i iskorištenost postojećeg građevinskog područja, koji se spominju u Programu prostornog uređenja Republike Hrvatske i za koje su date konkretne smjernice vezane uz veličine i postupke koje treba poduzeti.

Zauzetost prostora po stanovniku predstavlja odnos između površine izgrađenog dijela građevinskog područja i broja stanovnika u m²/st, a u Programu prostornog uređenja Republike Hrvatske navodi se da ju je, kod utvrđivanja građevinskih područja naselja, potrebno posebno obrazložiti ako prelazi 300 m²/st. Postojeća prosječna zauzetost prostora građevinskih područja naselja na području Grada Vukovara je 436,47 m²/st.

Iskorištenost postojećeg građevinskog područja izražava se u postotku i predstavlja odnos između neizgrađenog dijela građevinskog područja i ukupne površine građevinskog područja. U Programu prostornog uređenja Republike Hrvatske utvrđeno je, da u slučajevima kad je iskorištenost građevinskog područja veća od 10%, treba ispitati mogućnost njegovog smanjenja u dijelovima koji se ne privode planiranoj namjeni. Na području Grada Vukovara iskorištenost građevinskog područja je veća od 10% (42,12%) što znači da treba preispitati mogućnost njegova smanjenja.

Gustoća naseljenosti na području Grada Vukovara je 13,26 st/ha.

Tablica: Struktura površina Grada Vukovara

REDNI BROJ	GRAD VUKOVAR	OZNAK A	UKUPNO ha	% OD POVRŠINE GRADA	stan/ha ha/stan*
ISKAZ PROSTORNIH POKAZATELJA ZA NAMJENU POVRŠINA					
1.1	GRAĐEVINSKA PODRUČJA NASELJA – Izgrađeni dio GP – Neizgrađeni dio GP	GPN	2.087,61 1.208,27 879,34	20,87	13,26
1.2	GRAĐEVINSKA PODRUČJA IZVAN NASELJA (IGP) – Gospodarska namjena – Turističko rekreacijska namjena	GP IN F, K, G T, R	240,09 113,67 126,42	2,40	115,30
1.3	POLJOPRIVREDNE POVRŠINE – Osobito vrijedno obradivo tlo – Ostala obradiva tla	P P1 P3	5.575,50 5.085,98 489,52	55,74	0,201*
1.4	ŠUMSKE POVRŠINE – Šuma sportsko rekreacijske namjene – Šuma gospodarske namjene	R Š1	1.131,60 145,13 458,46	11,31	0,041*

	– Šuma zaštitne namjene		Š2	528,01		
1.5	OSTALE POLJOPRIVREDNE I ŠUMSKE POVRŠINE	ukupno	PŠ	38,39	0,38	0,0002*
1.6	VODNE POVRŠINE	ukupno	V	818,48	8,18	0,0296*
1.7	OSTALE POVRŠINE (IGP)	ukupno	GP IN	111,83	1,12	0,0040*
	– Površine infrastrukturnih sustava		IS	108,24		
	– Groblja			0,85		
	– Gospodarenje otpadom			2,74		
GRAD VUKOVAR UKUPNO:				10.003,50	100	0,3614*

Izvor podataka: Izmjene i dopune Prostornog plana uređenja Grada Vukovara (Službeni vjesnik Grada Vukovara br. 11/15.)

2. Sustav naselja

Na prostoru Grada Vukovara nalaze se četiri naselja:

- grad Vukovar, koji se širi od povijesne jezgre prema Borovu na sjeveru i naselju Sotin na istoku
- Sotin, u istočnom djelu
- Lipovača, u zapadnom djelu
- Grabovo (dio), u južnom djelu.

U skladu s usmjerenjima i ciljevima razvoja naselja iz Strategije prostornog razvoja Republike Hrvatske, Prostorni plan Vukovarsko-srijemske županije utvrdio je mrežu središnjih naselja Županije.

Mreža središnjih naselja na području Grada Vukovara organizirana je na slijedeći način:

- regionalno (srednje razvojno) središte je grad Vukovar
- ostala naselja su: Sotin, Lipovača i Grbovo (dio).

Prema veličini, odnosno broju stanovnika jedno naselje je u razredu od 15.000 do 30.000 stanovnika (grad Vukovar), u razredu od 500 do 1.000 stanovnika je jedno naselje (Sotin) i u razredu od 0 do 500 stanovnika su dva naselja (Grabovo (dio) i Lipovača).

Prema tipu naselja na području Grada Vukovara nalazi se 1 naselje gradskog tipa (Vukovar), 1 prijelazno – slabije urbanizirano naselje (Sotin) i 2 naselja seoskog tipa (Grbovo (dio) i Lipovača).

3. Gospodarske djelatnosti

Gospodarstvo grada Vukovara devastirano je prvo razaranjima tijekom Domovinskog rata, a poslije dugogodišnjim propadanjem postojećih velikih gospodarskih subjekata na tome području.

Prostornim se planom razvoj gospodarstva zasniva na određivanju odgovarajućih prostora i preporuci prioritetnih djelatnosti koje ovise o značajkama i tipu prostora. Prostor je okvir za razvoj svih gradskih funkcija.

U planiranju prostornog razvoja polazi se od pretpostavke obnove, ali i promjene strukture vukovarskog gospodarstva i njegovog približavanja strukturi razvijenih tržišnih gospodarstava. Težište razvitka pomicat će se od radnointenzivnih prema djelatnostima bogatim informacijama i znanjem, što može rezultirati porastom udjela tercijarnog i kvartarnog sektora, uz istodobno smanjivanje udjela primarnog i sekundarnog sektora u ukupnom bruto proizvodu.

To za prostorni razvoj može značiti manje monofunkcionalnih radnih zona, pri čemu posebno treba računati na razvoj luke Vukovar kao jedine hrvatske velike luke na europskim tokovima riječnog prometa.

Stimulira se proizvodnja, trgovina, usluge i sl. koje se uklapaju u stambene i druge dijelove naselja, čime se nastoji poboljšati sadržaj i funkcije u naseljima.

Po veličini i funkciji gospodarskih sadržaja razlikuju se:

- prostori namijenjeni većoj koncentraciji proizvodnje, primarno u većim gospodarskim zonama, koje su smještene u postojećoj radnoj zoni nekadašnjeg Kombinata Borovo, njenom proširenju prema centru uz cestu i luku te uz željezničku prugu
- postojeće i planirane pojedinačne lokacije farmi s pratećim sadržajima (klaonice i pogoni za preradu mesa), koje su smještene u rubnim dijelovima Grada u poljoprivrednom okruženju
- prostori namijenjeni manjim sadržajima ili grupacije raznolikih poslovnih djelatnosti i usluga u funkciji proizvodnih djelatnosti u zonama naselja imaju omogućen smještaj sadržaja uz stambene zgrade ili se planira njihovo grupiranje u manjim ili većim zonama gospodarske namjene u naselju
- prostori u građevinama druge namjene – lokali u prizemlju stambenih građevina, etaže ili posebne građevine na čestici (pretežno trgovina, zanatstvo, uredski prostori raznih namjena) mogu biti u svim dijelovima naselja.

Važan nositelj poljoprivredne proizvodnje je Vupik d.d. koji zajedno s kooperantima obrađuje oko 12.500 i zapošljava 591 zaposlenika. Na obradivim površinama organizirana je proizvodnja žitarica i uljarica. Povrtlarstvo-proizvodnja povrća zahvaljujući stalnom povećanju navodnjavanja na jezeru Grabovo konstantno se povećava. Proizvodna cjelina Silos i skladišta raspolažu s dva silosa – silos Dunav i silos Bobota ukupnog kapaciteta 62.000 tona. Vupik raspolaže s tri govedarske farme za proizvodnju mlijeka i goveđeg mesa i s dvije farme za tov junadi. Velikim investicijama u mehanizaciju stvoreni su uvjeti za bolju iskoristivost grožđa i poboljšanje kvalitete vina.

Veliki gospodarski subjekt je i Borovo d.d. čija je osnovna djelatnost proizvodnja kožne i gumene obuće i promet obuće te trgovina na malo tim proizvodima. Društvo je 99,9% u vlasništvu Republike Hrvatske, dok 0,01% čine vlastite dionice. Borovo d.d. trenutno ima 865 zaposlenika. Problemi kojima je društvo opterećeno su u Domovinskom ratu uništeni objekti koje se ne isplati obnavljati i treba ih rušiti, proizvodnja se dijelom odvija u još uvijek devastiranim objektima koje treba obnoviti. Problem je i dijelom zastarjela tehnologija. U narednom planskom razdoblju planira se nastaviti aktivnosti na jačanju konkurentnosti Borova kroz razvoj informacijskog sustava, rebranding i razvojno-istraživački centar. Isto tako planiraju se novi projekti proizvodne i energetske održivosti uz obnovu kompleksa od posljedica ratnih razaranja te revitalizacija industrijskog kompleksa. Ciljevi novih projekata su optimizacija proizvodnje, racionalizacija troškova, povećanje produktivnosti, uređenje neposrednog okoliša, te ekonomično i društveno korisno korištenje prostornih, građevinskih, povijesnih vrijednosti i potencijala kompleksa.

Luka Vukovar predstavlja jednu od najvećih komparativnih prednosti Grada Vukovara. Promet u luci iz godine u godinu raste, premda još nije na nivou od prije Domovinskog rata u apsolutnom smislu. Pored prekrajno-skladišnog dijela, Luka Vukovar d.o.o. razvija i program agencijskih usluga, za trgovačke brodove i putničke cruisere, koji su poljednjih nekoliko godina sve prisutniji na ovom dijelu Dunava.

Zbog prijeratne orijentacije Vukovara na velike poslovne sustave, malo poduzetništvo je bilo slabo razvijeno i zastupljeno, bez obzira na dugu tradiciju vukovarskog obrtništva.

U cilju osiguranja osnovnih infrastrukturnih uvjeta za malo i srednje poduzetništvo i privlačenja domaćih i stranih ulagača, uložena su znatna sredstva u uređenje Poduzetničke zone Priljevo, Vukovarske gospodarske zone i Podunavske slobodne zone.

U gospodarskim zonama se većom fleksibilnošću omogućava smještaj različitih djelatnosti.

Poduzetnička zona Priljevo nalazi se na širem području grada Vukovara, na raskrižju cesta za Osijek i Vinkovce. Na sjevernoj strani one nalazi se Državna cesta D2 (Osijek-Vukovar-Ilok), a južnoj strani staro korito rijeke Vuke, koje je ujedno buduća trasa kanala Dunav-Sava. Zona zauzima oko 40.931 m², a namijenjena je za proizvodne, skladišno-distribucijske, proizvodno-uslužne i uslužno-trgovačke aktivnosti.

Gospodarska zona Vukovar, površine cca 26 ha (kopneni dio) smještena je na zapadnom prilazu Vukovaru, na sjecištu željeznice s državnim cestovnim prometnicama prema Vinkovcima i Osijeku, udaljena od središta grada cca 4 km. Dobro je cestovno povezana s 39 km udaljenim čvorom Županja na autocesti Zagreb-Lipovac, preko 16 km udaljenim Vinkovcima, najvećim željezničkim čvorištem u Hrvatskoj. Zbog blizine i dobre prometne povezanosti sa susjednim državama Bosnom i Hercegovinom, Mađarskom i Srbijom, zona može imati dominantnu ulogu u međunarodnom tranzitu roba. Jedna od najbitnijih komparativnih prednosti ove zone je smještaj u neposrednoj

blizini Luke na Dunavu. Ova zona je mjesto koje će biti temelj budućeg kvalitetnog razvoja Vukovara kao cjeline, mjesto stvaranja poslovne izvrsnosti, inovacija i razvoja, kao poticaj širenju znanja, pozitivnih društvenih vrijednosti i poboljšanja vanjske percepcije Vukovara.

Podunavska slobodna zona d.o.o. Vukovar prva je slobodna zona u Vukovarsko-srijemskoj županiji. Otvorena je 2003. godine. Osnivači su Fond za obnovu i razvoj grada Vukovara i poduzeće Filir d.o.o. Ugovor o koncesiji sklopljen je na 25 godina. Zona raspolaže sa 15.000 m² zatvorenog i 3.600 m² otvorenog poslovnog prostora.

Potporna poduzetnička infrastruktura vrlo je razvijena, no nedostaju ostali elementi potporne poduzetničke infrastrukture kao što su poduzetnički inkubator, tehnološki centar, poduzetnički centar i dr.

Iako na području Grada nema Poduzetničkog centra, odnosno institucije kojoj bi temeljna aktivnost bila informiranje, savjetovanje i edukacija poduzetnika, niz institucija zajednički djeluje u cilju zajedničkog stvaranja pozitivnih uvjeta za razvoj gospodarstva.

Za obavljanje poslova vezanih za suradnju podunavskih gradova i regija u cilju njegovanja već postojećih i stvaranja novih veza, kao i sklapanja partnerstva i ostvarivanja konkretnih projekata u oblasti gospodarstva, obrazovanja, nauke, zaštite životne sredine, turizma i lokalne samouprave 2008. godine osnovan je Dunavski biro Vukovar.

2005. počeo je raditi Poduzetnički info-centar, a 2008. godine osnovana je Razvojna agencije Vukovar.

2012. grad Vukovar je u suradnji s Vukovarskom gospodarskom zonom d.o.o. pokrenuo projekt izgradnje Poslovno inovacijskog centra pod nazivom „BIC – Vukovar“. Projekt se realizira na prostoru Gospodarske zone i veličine je 15.776 m², a u svom sastavu ima 4 centra, Poduzetnički inkubator, Proizvodni centar, Centar inovativnog poduzetništva (CIP) i Edukacijski centar.

Razvoju gospodarstva pridonijet će i izgradnja glavne gradske tržnice na Olajnici, čija gradnja je u tijeku u 2016. godini, kao i Tehnološki centar Vukovar i Poljoprivredno-prehrambenog centra „Agro Vukovar“ za koje su projekti u pripremi.

Izgradnjom tržnice stvorit će se prostor za izlaganje i trženje lokalnih proizvoda obrtnika i poljoprivrednih proizvođača, ali i regenerirati prostor grada, budući je tržnica mjesto okupljanja i razmjene na kojima se urbano društveno tkivo prožima, ali i povezuje sa svojim ruralnim okruženjem.

Jedan od sve značajnijih gospodarskih čimbenika je turizam za koji, na području Grada, postoje raznovrsne mogućnosti.

Iako vukovarsko područje posjeduje velike komparativne prednosti u pogledu razvoja resursno-atraktivne osnove, koju prvenstveno čine krajobrazne i prirodne vrijednosti te jedinstvena kulturna baština, vukovarski turizam još uvijek ne koristi svoje potencijale u potpunosti.

Zbog toga je razvoj turizma gospodarski prioritet koji, komplementarno s ulaganjima putem ovog razvojnog prioriteta, doprinosi jačanju poduzetništva i gospodarstva grada Vukovara.

Najznačajniji razvoj turizma se očekuje u zoni uz Vučedol.

Kroz projekt Vukovar-Vučedol-Ilok uloženo je 30 milijuna eura u obnovu kulturne baštine vukovarskog kraja, između ostalog u obnovu dvoraca Eltz te u izgradnju Muzeja vučedolske kulture. Za razvoj cjelovitog kompleksa arheološkog parka na Vučedolu, kroz OP konkurentnost i kohezija osigurano je 130 milijuna kuna za razvoj kompleksa, a proces programiranja je u tijeku.

Arheološko turistički park Vučedol, s novoizgrađenim Muzejom Vučedolske kulture prezentirat će vučedolsku kulturu. Otvorenjem muzeja povećava se turistička ponuda grada Vukovara.

2012. godine završen je projekt Eko etno centar Adica (izgradnja kanalizacijskog sustava, spajanje plinskog sustava, izgradnja parkirališta i cesta u Adici i revitalizacija parka Adica).

Uz bogatu kulturnu baštinu, Vukovar ima značajnu prirodnu baštinu temeljenu na prostoru dviju rijeka, Dunava i Vuke. Jedan od značajnijih prostora za turistički razvoj grada Vukovara je prostor park šume Adica, koji je idealan je za razvoj rekreativnog, zabavnog i edukativnog turizma. Uz već postojeće sadržaje, planiranim Projektom Adica dovršit će se revitalizacije i ostvarenje punog potencijala ove park šume kroz uređenje prostora uz staro korito rijeke Vuke, uređenjem

adrenalinsko-edukativnog parka i „čarobne šume“ Adica te uređenja smještajnih kapaciteta (bungalova i kampa).

Znatni naponi uloženi su i u razvoj unapređenja biciklizma i cikloturizma, kroz prekogranične programe, a odobren je i projekt Uređenja i opremanja biciklističke rute na potezu od Luke Vukovar do ušća Vuke.

Za potrebe razvoja turizma u prostorno-planskoj dokumentaciji, osim u građevinskim područjima naselja, formirani su i izdvojeni dijelovi građevinskih područja ugostiteljsko-turističke namjene, turističko-rekreacijske namjene i gospodarski kompleksi. Odredbama PPUG Vukovar dati su uvjeti, način gradnje i korištenja prostora kao i mjere zaštite voda, poljoprivrednog tla, šuma, prirode, kulturnih dobara i dr.

2016. godine u završnoj fazi je bila izgradnja plivališta Vukovar s vanjskim bazenima.

Za potrebe razvoja turizma, sporta i rekreacije formirano je:

- građevinsko područje ugostiteljsko-turističke zone „Vučedol“
- zona za lovni turizam „Dobra voda“
- posebna zona rekreacije na „Maloj adi“ – lijeva obala Dunava
- posebna zona rekreacije u šumi „Adica“
- Orlov otok – desna obala Dunava.

Iako poduzetnici na području Grada Vukova uživaju brojne posebne povlastice, potpore i razvojne programe već duži niz godina, rast gospodarstva je daleko ispod očekivane i zadovoljavajuće razine.

4. Opremljenost prostora infrastrukturom

Opremljenost prostora Grada Vukovara prometnom i komunalnom infrastrukturom u ovisnosti je o stupnju razvijenosti svakog od sustava, vodeći računa o devastaciji kao posljedici ratnih razaranja i višegodišnjeg neodržavanja. U međuvremenu su provedeni zahvati na izgradnji i rekonstrukciji. U toku je intenzivni rad na obnovi postojećih i izgradnji nedostajućih sustava komunalne infrastrukture kako bi što prije bila dostignuta potrebna razina opremljenost.

4.1. Prometna infrastruktura

4.1.1. Cestovni promet

Prometna mreža na području Grada Vukovara sastoji se od javnih i nerazvrstanih cesta sukladno Zakonu o cestama (NN br. 84/11, 22/13, 54/13, 148/13 i 92/14).

Javnim cestama upravljaju i skrbe za njih Hrvatske ceste d.o.o. Nerazvrstanim cestama upravlja i skrbi za njih Grad Vukovar, a utvrđene su Odlukom o nerazvrstanim cestama na području Grada Vukovara (Službeni vjesnik Grada Vukovara br. 10/12 i 3/14).

Sukladno Odluci o razvrstavanju javnih cesta (NN br. 96/16), javne ceste na području Grada Vukovara su slijedeće državne ceste:

- DC2 - GP Dubrava Križovljanska (granica Republike Slovenije) - Varaždin - Virovitica - Našice - Osijek - Vukovar - GP Ilok (granica Republike Srbije)
- DC55 - Borovo (D2) - Vinkovci - GP Županja (granica Republike Bosne i Hercegovine)
- DC57 - Vukovar (D2) - Orolik - Nijemci - Lipovac (A3)
- DC519 - Dalj (D213) - Borovo (D2).

Duljina cestovne mreže na području Grada Vukovara iznosi 195,7 km, od čega su javne ceste duljine 17,7 km, a nerazvrstane ceste 178 km, a od toga je sa suvremenim kolnikom 143 km (80,3%), s neasfaltiranim kolnikom 35 km (19,7%). U razdoblju od 2013. do 2016. godine sanirano je 20 km nerazvrstanih cesta, od toga 16 km s asfaltiranim i 4 km s neasfaltiranim kolnikom.

Sukladno Zakonu o cestama i Odluci o cestama na području velikih gradova koje prestaju biti razvrstane javne ceste (NN br. 44/12), na području velikih gradova u nerazvrstane ceste uvrštene su i bivše županijske i lokalne ceste čija dužina iznosi 31,3 km (18,6 km županijske ceste, 12,7 km lokalne ceste), odnosno udio u nerazvrstanim cestama je 17,58%.

Na području Grada Vukovara ima ukupno 3.347 javnih parkirališnih mjesta, a sva se nalaze u gradu Vukovaru. U sustavu naplate je 847 PM u gradu Vukovaru.

Postojeća parkirališta ne zadovoljavaju današnje potrebe, a zbog toga dolazi do parkiranja vozila na rubove kolnika, pješačkih zona i zelenih površina. Uslijed toga u razdobljima jutarnjeg i poslijepodnevnog vršnog opterećenja dolazi do stvaranja prometnih čepova i zastoja.

Na razini gradske ulične mreže izgrađeno je 5,24 km infrastrukture za odvijanje biciklističkog prometa (staze i trake). U razdoblju od 2013. do 2016. godine izgrađeno ili uređeno 2,03 km biciklističkih staza. U tijeku je izgradnja 3,17 km biciklističkih staza, a za 5,15 km izrada projektne dokumentacije i ishođenje dozvola. Za 3,25 km biciklističkih staza izrađena je projektna dokumentacija i ishođene dozvole.

Na području Grada Vukovara organiziran je sustav javnog gradskog prijevoza kao autobusni sustav.

Za potrebe javnog gradskog, prigradskog i međugradskog prometa u centru grada nalazi se autobusni kolodvor, kao regionalni terminal te autobusni kolodvor u ulici Blage Zadre, kao lokalni terminal. Autobusni javni međugradski i prigradski prijevoz putnika kao koncesionar obavlja Čazmatrans Vukovar d.o.o. Ukupno su organizirane tri gradske autobusne linije. To su: Ulica Dvanaest redarstvenika (Borovska cesta) - Borovo naselje - Sajmište; Trpinjska cesta - Borovo naselje - Novo groblje i Borovo naselje - Vukovar. Na potezu prema Sotinu, odnosno Iloku, gradski i prigradski prijevoz putnika nije organiziran. Osim prigradskih linija, prometuju i međugradске linije, ali su manje zastupljene, jer su uglavnom sve međugradске linije vezane na Osijek i Vinkovce. Postojeći autobusni kolodvor ne zadovoljava suvremene potrebe korisnika.

4.1.2. Željeznički promet

Područjem Grada Vukovara, sukladno Odluci o razvrstavanju željezničkih pruga (NN br. 3/14), prolaze dijelovi slijedećih željezničkih pruga:

- željeznička pruga za međunarodni promet M601 - Vinkovci – Vukovar – Borovo naselje – Vukovar
- željeznička pruga za regionalni promet R104 - Vukovar – Borovo naselje – Dalj – Erdut – Državna granica (Bogojevo)
- industrijski kolosjeci
 - Silos Vupik Vukovar –u prometu
 - RO Luka Vukovar – u prometu
 - Lukoil – u prometu
 - Nautica – u prometu
 - Adriatica – u prometu
 - Kombinat Borovo – izvan prometa
 - Tvornica stočne hrana – izvan prometa
 - Vuteks Vukovar – izvan prometa.

Navedene pruge pod neposrednom su upravom HŽ, dok su industrijski kolosjeci u vlasništvu pojedinih poduzeća.

Duljina željezničkih pruga na području Grada Vukovara pod upravom HŽ-a iznosi 7,95 km.

Na području Grada Vukovara ima 1 kolodvor i 1 stajalište.

Zbog dotrajalosti kolovoza, sustava elektroničkih komunikacija, signalno sigurnosnih sustava i ostalih sustava i građevina potrebnih za normalno funkcioniranje prometa, željeznički pravac Borovo naselje/Vukovar - Vukovar Novi sve teže prati stalni porast tereta koji ide za vukovarsku luku ili dolazi iz nje. Obnova tog pravca važan je preduvjet za ubrzani razvoj gospodarstva, te poboljšanje dostupnosti središtu grada. Pravac Vukovar Novi - Vukovar Stari potpuno je devastiran u ratu. Obnova navedenog pravca te izgradnja novog željezničkog kolodvora u središtu grada (Olajnica) predviđena je prostorno-planskom dokumentacijom i drugim relevantnim planovima. U rujnu 2007. godine uspostavljena je izravna željeznička veza Vukovara sa Zagrebom. Željeznički kolodvor je razrušen, a kolodvor Borovo naselje je obnovljen.

Sigurnost prometovanja, tehnička i komercijalna brzina, a time i prijevozne mogućnosti željezničkih pruga u najvećoj mjeri ovise o organizaciji i osiguranju križanja sa cestovnim prometnicama, signalnom sustavu, telekomunikacijskom sustavu i organizaciji i kapacitetima čvorišta i kolodvora. U pogledu signalnog sustava može se ustanoviti sve veće tehnološko zaostajanje i porast

apsolutne starosti signalno sigurnosnih uređaja i postrojenja na području Vukovarsko-srijemske županije u odnosu na magistralne pruge (MG) HŽ i tehnologije koje se primjenjuju u Europi i svijetu.

Tablica: Željeznički cestovni prijelazi u razini

OZNAKA ŽELJEZNIČKE PRUGE	CESTOVNI PRIJELAZI U RAZINI	
	U NASELJU	IZVAN NASELJA
M601	3	0
R104	1	0
UKUPNO:	4	0

Izvor podataka: HŽ Infrastruktura d.o.o., Sektor za održavanje, Poslovno područje održavanja istok, Nadzorno središte Vinkovci

Tablica: Vrste osiguranja željezničkih cestovnih prijelaza u razini

OZNAKA ŽELJEZNIČKE PRUGE	VRSTE OSIGURANJA		
	SVJETLOSNA I ZVUČNA SIGNALIZACIJA I POLUBRANIK	SVJETLOSNA I ZVUČNA SIGNALIZACIJA	CESTOVNA SIGNALIZACIJA
M601	1	0	2
R104	0	0	1
UKUPNO:	1	0	3

Izvor podataka: HŽ Infrastruktura d.o.o., Sektor za održavanje, Poslovno područje održavanja istok, Nadzorno središte Vinkovci

4.1.3. Zračni promet

Na području Grada Vukovara, na prostoru između koridora željezničke pruge s istočne i koridora državne ceste DC519 sa sjeverne i zapadne strane smješteno je zračno uzletište Borovo. Uzletište je namijenjeno manjim zrakoplovima (sportski, poljoprivredni) i helikopterima. Ovo uzletište planira se ukinuti, a nova lokacija planirana je prostorno-planskom dokumentacijom (Prostorni plan Vukovarsko-srijemske županije) na lokaciji uz Trpinjsku cestu, prema općini Trpinja.

4.1.4. Riječni promet

Vukovarska luka je jedna od četiri hrvatske međunarodne riječne luke, jedina na plovnom putu rijeke Dunav, kao jednom od najznačajnijih europskih plovnih puteva. Plovna je svih 365 dana u godini. Plovni put Rajna-Majna-Dunav, kojim prolazi značajni dio unutar-europskog transporta, daje vukovarskoj luci izuzetan značaj.

U skladu s utvrđenom mrežom europskih unutarnjih plovnih puteva, rijeka Dunav cijelim tokom kroz Republiku Hrvatsku razvrstana je u vrlo visoku kategoriju plovnih puteva (E-80). Pripadajuća klasa plovnosti je VI c.

Istim dokumentom određene su i luke od međunarodnog značenja u koje je razvrstana postojeća Luka Vukovar (P 80-47).

Lučko područje luke Vukovar nalazi se na desnoj obali rijeke Dunav i proteže se 1334+600 rkm uzvodno do 1336+200 rkm, na površini od približno 26 ha i na prosječnoj nadmorskoj visini od 83,50 m n.m. Položaj je vrlo povoljan u odnosu na maticu rijeke tako da je normalan rad moguć i pri najnižim vodostajima, a to znači svih 365 dana u godini.

Lučko područje pokriva površinu oko 26 ha (kopneni dio) i ograničeno je na sjeveru rijekom Dunav na jugu javnom cestom između centra Vukovara i Osijeka/Vinkovaca, na istoku stambenom zonom i na zapadu površinom za komercijalno-industrijski razvoj (zona „Borovo“).

Luka ima vrlo značajan geoprometni položaj u prostoru. U tranzitu roba nalazi se na križanju prometnih puteva, na 3500 km dugom transeuropskom plovnom putu Rajna-Majna-Dunav (VII

Dunavski koridor (Sjeverno more-Crno more) i s dobrom željezničkom i cestovnom vezom s Jadranskom priključkom na koridor Vc.

U okvirima Trans-European Transport mreže (TEN-T) luka Vukovar određena je kao core network luka što dodatno podiže razinu važnosti luke i koridora na kojoj se ona nalazi.

Do 1991. g. godišnji promet kretao se između 1,0-1,2 milijuna tona uglavnom rasutih tereta. Za Domovinskog rata lučka postrojenja potpuno su bila devastirana i otuđena. Od 1998. godine luka opet radi, a pretovarene količine tereta dosegle su 925 000 t u 2006. godini, no zbog posljedica globalne ekonomske krize razina količine prekrcanog tereta znatno se smanjila i u 2009. godini iznosila je svega oko 156.000 t. Nakon 2009.g. luka ostvaruje blagi oporavak na prometno-transportnom tržištu i količina prekrcanog tereta u 2011.g. iznosi oko 300.000 t sa tendencijom daljnjeg rasta.

2001. godine određene su dvije lokacije lučkog područja luke Vukovar i dva sidrišta i osnovana Lučka uprava Vukovar, kao javna ustanova zadužena za upravljanje lučkim područjem luke Vukovar.

Lučka infrastruktura je postupno obnovljena. Izvršeni su popravci operativnih površina, industrijskih željezničkih kolosijeka (oko 3,0 km). Osigurano je rezervno napajanje elektroenergetskog postrojenja. Izgrađena je nova vertikalna obala dužine 50 m i javna rasvjeta.

Sa radom su započela i dva terminala za opskrbu plovila gorivom i mazivom kao i terminal za prekrcaj i skladištenje žitarica i uljarica.

Trenutno u luci Vukovar lučku djelatnost obavljaju četiri lučka operatora s ukupnim kapacitetom od približno 2 milijuna tona na godišnjoj razini:

- Luka Vukovar d.o.o. na terminalu za opće terete, višenamjenskom, za rasute terete, za paletizirani i komadni teret
- Lukoil Croatia d.o.o. na terminalu za tekući teret
- Vupik d.d. na specijaliziranom terminalu za žitarice i uljarice
- Nautica Vukovar d.o.o. na terminalu za tekuće terete.

Luka Vukovar nema prostornih mogućnosti proširenja na kopnenom dijelu, nego samo unutar dijela riječnog korita. Zbog toga je prostorno-planskom dokumentacijom planirano proširenje luke na prostoru nizvodno od ušća Vuke u Dunav za što je Lučka uprava Vukovar započela pripremu izrade projekta Rekonstrukcije i modernizacije luke Vukovar – Nova luka Istok za koju je 2008. godine ishođena Lokacijska dozvola koja je istekla 2014. godine. Izrada Glavnog projekta i ishođenje Građevinskih dozvola, kandidirana je za sufinanciranje sredstvima Europske unije iz programa IPA 2007-2013 za što je Ugovor potpisan 2013. godine. Provođenje Ugovora za izradu Glavnog projekta suspendirano je 30. travnja 2014. godine te se planira redefinirati postojeći projekt te isti prijaviti u obliku koji će biti prihvatljiv za sufinanciranje sredstvima EU.

U međuvremenu, HŽ Infrastruktura je započela projekt pripreme projektne dokumentacije Elektrifikacije i modernizacije željezničke pruge Vinkovci-Vukovar, koji jednim dijelom prolazi i lučkim područjem luke Vukovar, dijeleći ga tako na dva dijela. Prolaskom pruge Lučka uprava Vukovar će ostati bez dijela lučkog područja.

Riječni promet danas je u stalnom porastu, kako u teretnom, tako i u putničkom prometu pa su za potrebe odvijanja putničkog prometa utvrđena 2 putnička pristaništa:

- putničko pristanište Vukovar za pristajanje putničkih plovila na kružnim putovanjima, tzv. riječnih kruzera
- javno putničko pristanište Otok sportova.

Putničko pristanište Vukovar smješteno je na rkm 1.333+000 desne obale rijeke Dunav u samom središtu grada Vukovara. Putničko pristanište izvedeno je kao čelični plutajući objekt duljine 75 metara i širine 10 metara. Uz privezani plutajući objekt dozvoljeno je vezivanje 3 plovila te je moguća opskrba plovila strujom, vodom te je po potrebi organizirano prikupljanje otpada s plovila. Pristanište je namijenjeno prihvatu i otpremi putničkih plovila u domaćem i međunarodnom prometu.

Od trenutka pristajanja prvih putničkih plovila u 2002.godini, kada su pristala samo 2 plovila, Lučka uprava Vukovar na putničkom pristaništu Vukovar bilježi porast putničkog prometa te je 2012.g. pristalo 217 putničkih plovila s 26.548 putnika, sa tendencijom daljnjeg rasta.

Obzirom na činjenicu da sve većim brojem pristajanja putničkih plovila postojeći plutajući objekt postaje nedostatan, Lučka uprava Vukovar u budućnosti namjerava povećati kapacitet putničkog pristaništa postavljanjem dodatnih plutajućih objekata sukladno dokumentaciji kojom će se utvrditi optimalan broj plutajućih objekata.

Tablica: Broj pristajanja plovila i broj putnika u putničkom pristaništu Vukovar u razdoblju od 2013. do 2016. godine

	2013. GODINA	2014. GODINA	2015. GODINA	2016. GODINA
BROJ PRISTAJANJA	209	212	221	224
BROJ PUTNIKA	27.755	28.529	29.207	27.122

Izvor podataka: Lučka uprava Vukovar

Javno putničko pristanište Otok sportova smješteno je na rkm 1.333+200 desne obale rijeke Dunav unutar lučkog područja luke Vukovar područje II. Pristanište je namijenjeno privezu i odvezu plovila, prijehu i otpremi putnika te pružanju pratećih usluga – opskrba električnom energijom.

Putničko pristanište otvoreno je u rujnu 2015. godine, a prvo pristajanje kao i prvi putnici zabilježeni su početkom 2016. godine kada je dolaskom i puštanjem u rad specijaliziranog plovila Bajadera Waterbus obogaćena turistička ponuda grada Vukovara, gdje se putnicima pruža jedinstveni doživljaj plovidbe Dunavom. Tijekom 2016. godine Lučka uprava je zabilježila 3.210 putnika.

Osim navedenih putničkih pristaništa prostorno-planskom dokumentacijom planirana su i 3 komunalna pristaništa:

- komunalno pristanište na otoku športova u Vukovaru
- komunalno pristanište „Marina“
- komunalno pristanište na Vučedolu.

Komunalno pristanište na otoku športova trenutno je u fazi uređenja obaloutvrde, a u budućem razdoblju Lučka uprava Vukovar planira uređenje vezova unutar Lučice – lučki akvatorij otoka športova. Namjena komunalnog pristaništa je siguran i nesmetan privez čamaca ukupnog kapaciteta do 80 plovila. Pristanište će biti izgrađeno u obliku plutajućeg pontona postavljenog u akvatoriju lučice na Otoku športova ukupne duljine približno 250 metara. Ukupna površina akvatorija za smještaj čamac je cca 12.400 m². Lučica se sastoji od vodenog dijela za smještaj čamaca, rampe za spust plovila, uređene obaloutvrde gradskog tipa te ulazno–izlaznog pristupa na rijeku Dunav.

Komunalno pristanište „Marina“ trenutno je u fazi Ispođenja lokacijske dozvole, a tijekom ove godine planira se izgradnja komunalnog pristaništa. Pristanište je planirano na lokaciji desne obale rijeke Dunav od rkm 1.332+000 do rkm 1.331+300, kao privremeni objekt čija je svrha privez rekreacijskih plovila građana grada Vukovara. Svrha pristaništa je prihvat i smještaj plovniha objekata te je opremljena za pružanje usluga korisnicima i plovnim objektima. Prema projektnom zadatku komunalno pristanište trebalo bi osigurati čim više vezova i to 90 vezova kategorije II (brodice 5-6 m) i 50 vezova kategorije IV (brodice 8-10 m). Komunalno pristanište biti će izvedeno kao plutajući gatovi u ukupnoj duljini od 265 m paralelno s obaloutvrdom.

Za komunalno pristanište na Vučedolu do sada je djelomično izrađena projektna dokumentacija. Pristaništa je planirano na desnoj obali rijeke Dunav na rkm 1.328+000 neposredno ispod Muzeja vučedolske kulture. Sukladno projektnoj dokumentaciji komunalno pristanište treba osigurati jednostavan i siguran vez te uplovljavanje i isplovljavanje čamaca i turističkih brodova. Na komunalnom pristaništu nije planiran stalan vez plovila nego samo prekrcaj putnika. U okviru pristaništa predviđeno je formiranje gata za privez plovila paralelno s postojećom obaloutvrdom.

Pristanište za privez sastoji se od pontona dimenzija 12,0 x 3,0 m postavljenim paralelno s obalom. Ponton je opremljen bitvama za privez čamaca i turističkih brodova. Pristup na ponton je osiguran pomoću dva pristupna mosta zglobno pričvršćena na AB konstrukciju.

4.1.5. Elektroničke komunikacije

Opremljenost prostora grada Vukovara postrojenjima i uređajima sustava fiksnih i mobilnih elektroničkih komunikacija vrlo je dobra. Svi postojeći kapaciteti uglavnom su novijeg datuma, što znači najnoviju tehnologiju i najkvalitetnije materijale. Svi uređaji za prijenos položeni su podzemno. Na osnovnim pravcima unutar važnih cestovnih koridora izgrađena je kabelska kanalizacija, a na ostalim mjestima kabelska minikanalizacija. Postoji ukupno 11 elektroničkih komunikacijskih postrojenja (1 tranzitna telefonska centrala i 10 područnih).

Pristupna mreža na području Grada Vukovara obuhvaća područje mjesnog telefonskog prometa i sastoji se od korisničkih uređaja i aparata, sustava prijenosa i jedne ili više pristupnih centrala. Sve pristupne centrale vezane su spojnim vodovima na tranzitne, odnosno u decentraliziranoj pristupnoj mreži na tandem - tranzitne centrale.

Stanje komutacija na području Grada Vukovara prikazano je u priloženoj tablici. Jedna komutacija pokriva jednu mjesnu mrežu, osim u dijelovima grada Sajmište i Desna Supoderica, gdje mjesne mreže završavaju u RSS-u Sajmište te naselje Lipovača koje je spojeno na RSS-u Trpinjska cesta.

Tablica: Javne elektroničke komunikacije - komutacije na području Grada Vukovara

KOMUTACIJA		PODRUČJE PREKRIVANJA (MJESNA MREŽA)
AXE 10 Vukovar	GC	centar grada
RSS 1 Mitnica	LC	dio grada Mitnica
RSS 2-4 Sajmište	LC	dio grada Sajmište i Desna Supoderica
RSS 3 Vinarija	LC	dio grada Vinarija
RSS 6 Lužac	LC	dio grada Lužac
RSS 7 Budžak	LC	dio grada Budžak
RSS 8 Borovo naselje	LC	dio grada Borovo naselje
RSS 9 Borovska cesta	LC	dio grada Borovska cesta
RSS 10 Trpinjska cesta	LC	dio grada Trpinjska cesta i Lipovača
RSM Dobra voda	LC	dio grada Dobra voda
RSS Sotin	LC	Naselje Sotin

Izvor podataka: PPUG Vukovara

Na slobodnom tržištu pokretnih komunikacija djeluju tri operatera s nacionalnom koncesijom, čiji sustav infrastrukturnih objekata (odašiljača) dobro pokriva područje Grada Vukovara.

Prema podacima HAKOM-a stanje baznih stanica i antenskih stupova na prostoru Grada Vukovara prikazano je u priloženoj tablici.

Tablica: Javne elektroničke komunikacije – bazne stanice na području Grada Vukovara

STANJE BAZNIH STANICA	IZGRAĐENO 2012.- 2016.	UKUPNO
Broj baznih stanica	25	58
Broj lokacija	7	21
Broj antenskih stupova u vlasništvu operatora (VIPnet, Tele 2 i HT)	1	2
Broj antenskih stupova ostalih infrastrukturnih operatora	-	1
Broj antenskih prihвата na postojećim građevinama	1	13
Broj unutarnjih antenskih sustava u zatvorenom prostoru	5	5

Izvor podataka: HAKOM

Od postrojenja i uređaja radio i TV sustava veza u funkciji je 1 radio-odašiljačko središte, a 1 antenski stup (Jakobovac) služi samo kao alternativni odašiljač.

4.2. Energetska infrastruktura

4.2.1. Opskrba električnim energijom

Elektroenergetska infrastruktura na području Grada Vukovara obuhvaća prienos i distribuciju električne energije.

Jedini operator elektroenergetskog prienosnog sustav u RH i vlasnik cjelokupne hrvatske prienosne mreže je HOPS d.o.o. Prijenos električne energije na području Grada Vukovara ostvaruje se prienosnim sustavom koji uključuje TS 110/35/10 kV Vukovar 1, koja je 110 kV dalekovodima (Vinkovci-Vukovar, Vukovar-Nijemci, Ernestinovo-Vukovar) spojena s TS Vinkovci i TS Nijemci te TS Ernestinovo u Osjeko-baranjskoj županiji.

Distribucijska mreža na 35 kV naponskoj razini služi za dopremu električne energije u neposrednu blizinu većih potrošača, a sadrži trafostanice 35/10 kV te podzemne kabelaške i nadzemne zračne 35 kV dalekovode.

Za distribuciju električne energije na području Grada Vukovara zadužen je HEP ODS d.o.o. Elektra Vinkovci.

Od postrojenja srednjeg napona na prostoru Grada Vukovara postoje 4 transformatorske stanice (TS 35/10(20) kV Vukovar 1, TS 110/35/10 kV Vukovar 2, TS 35/10(20) kV Vukovar 3 i TS 35/10(20) kV Borovo naselje) te još 2 TS 35/10(20) kV unutar kompleksa nekadašnjeg kombinata Borovo.

Sredjenaponska postrojenja povezana su međusobno uređajima za prienos iste naponske razine (kabelaški vod 35 kV između TS 110/35/10 kV Vukovar 2 i TS 35/10 kV Borovo naselje odnosno zračni vodovi 35 kV između TS 110/35/10 kV Vukovar 2, TS 35/10 kV Vukovar 1 i TS 35/10 kV Vukovar 3), a osigurani su i priključci s postrojenjima u kontaktnom prostoru (TS 35/10 kV Vinkovci, TS 35/10 kV Dalj i TS 35/10 Opatovac).

Mreža na 10(20) kV naponskoj razini služi za dopremu električne energije da skupina kućanstava ili pojedinih gospodarskih ili javnih sadržaja, a sadrži trafostanice 10(20)/0,4 kV te podzemne kabelaške ili nadzemne 10(20) kV dalekovode. Mreža 0,4 kV služi za napajanje krajnjih potrošača na 0,4 kV naponu.

Na području Grada Vukovara nalazi se ukupno 345,65 km dalekovoda različitih naponskih razina (od 110 kV do 0,4 kV) od čega je 227,30 km, odnosno 65,8% zračnih, a 118,30 km, odnosno 34,2% kabelaških dalekovoda.

Tablica: Elektroenergetska mreža za prienos električne energije na području Grada Vukovara

RAZINA DALEKOVODA	VRSTA DALEKOVODA	DULJINA (m)	IZGRAĐENO 2012.-2016.
110 kV	zračni	12.210	-
110 kV	kabelaški	-	-
UKUPNO:		12.210	-

Izvor podataka: HOPS d.o.o. Prijenosno područje Osijek

Tablica: Elektroenergetska mreža za distribuciju električne energije na području Grada Vukovara

RAZINA DALEKOVODA	VRSTA DALEKOVODA	DULJINA (m)	IZGRAĐENO 2012.-2016.
35 kV	zračni	11.494	-
35 kV	kabelaški	20.582	-
10 kV	zračni	97.554	-
10 kV	kabelaški	8.379	-
0,4 kV	zračni	106.096	-
0,4 kV	kabelaški	89.344	-
UKUPNO:		333.449	-

Izvor podataka: HEP – Operator distribucijskog sustava d.o.o., Elektra Vinkovci

Tablica: Transformatorske stanice na području Grada Vukovara

VRSTA TS	BROJ TS	IZGRAĐENO 2012.-2016.
TS 110/35/10 kV	1	-

TS 35/10(20) kV	4	-
TS 10(20)/0,4 kV	138	-
UKUPNO:	143	-

Izvor podataka: HOPS d.o.o. Prijenosno područje Osijek; HEP – Operator distribucijskog sustava d.o.o., Elektra Vinkovci, Pogon Vukovar

Od svih 143 TS, 126 je kabelskih (KTS), od toga 109 u vlasništvu HEP-a i 17 u vlasništvu drugih osoba, 9 stupnih, od toga 8 u vlasništvu HEP-a i 1 u vlasništvu drugih osoba te 3 tornjiča (PTTS) u vlasništvu HEP-a.

4.2.2. Opskrba plinom

Područjem Grada Vukovara pružaju se i cjevovodi iz sustava transporta nafte i plina:

- postojeći magistralni naftovod JANAF s planiranim novim cjevovodom u istom koridoru (Constanza-Omišalj),
- planiran magistralan plinovod Vinkovci-Vukovar-Osijek.

Južnim dijelom prostora Grada Vukovara, uz naselje Sotin, položen je magistralni naftovod za međunarodni transport nafte u dužini 5,65 km te mjerna stanica Sotin i blok stanica, a koji su sastavni dio sustava Jadranskog naftovoda.

Sustav mreže plinoopskrbnih cjevovoda ima izvor napajanje iz nadzemne građevine MRS Vukovar smještenog južno od naselja Lužac. Do mjerno-redukcijske stanice položen je magistralni plinovod Slavonski Brod-Negoslavci–Vukovar, promjera 300 mm, tlaka 50 bara, koji je na području Grada Vukovara duljine 7 km. Magistralni plinovod i MRS-a su u vlasništvu Plinacra d.o.o.

Distributer prirodnog plina za Grad Vukovar je PPD d.o.o. Vukovar.

Sustav mreže plinoopskrbnih cjevovoda je novijeg datuma. Izvor napajanje je plinsko mjerno regulacijsko postrojenje MRS Vukovar smješteno u neposrednoj blizini rijeke Vuke.

Sustav opskrbe prirodnim plinom Grada Vukovara sastoji se od promopredajne mjerno regulacijske stanice PMRS Vukovar (3 i 6 bara), odorizacijske stanice, lokalne regulacijske stanice te plinske mreža (visokotlačne, srednjetačne i niskotlačne). Plinska mreža izgrađena je kao srednjetačna s tlakom 1-4 bara (radni pretlak 3 bara), dijelom kao visokotlačna s tlakom 4-8 bara (radni pretlak 6 bara), a manje dionice s niskim tlakom (pretlak 100 mbara).

Do kraja 2016. godine je izgrađeno 185 km cjevovodne mreže i priključeno 6.835 potrošača. U razdoblju od 2013. do 2016. godine izgrađeno je 1,73 km plinovoda srednjeg tlaka s 212 priključaka, od toga 183 za domaćinstvo i 29 za poslovne potrošače.

Ukupna dužina plinske mreže Grada Vukovara dana je u slijedećim tablicama, razvrstana prema tlaku.

Tablica: Plinoopskrbna mreža Grada Vukovara prema tlaku

NASELJE	DULJINA PLINOVODNE MREŽE U NASELJIMA (km)			
	NISKI TLAK (100 mbara)	SREDNJI TLAK (3 bara)	VISOKI TLAK (6 bara)	UKUPNO
Vukovar	0,33	146,02	19,45	165,80
Sotin	-	16,64	-	16,64
Lipovača	-	4,73	-	4,73
Grabovo (dio)	-	1,84	-	1,84
UKUPNO:	0,33	169,23	19,45	185,01

Izvor podataka: PPD – distribucija plina d.o.o. Vukovar

Tablica: Priključci na plinoopskrbnu mrežu Grada Vukovara

NASELJE	BROJ PRIKLJUČAKA (kom)		BROJ PRIKLJUČAKA (kom) – IZGRAĐENO 2012-2016	
	domaćinstvo	komercijalni	domaćinstvo	komercijalni
Vukovar	6.273	259	182	28
Sotin	196	7	0	1

Lipovača	94	2	1	0
Grabovo (dio)	0	4	0	0
UKUPNO:	6.563	272	183	29
	6.835		212	

Izvor podataka: PPD – Distribucija plina d.o.o.

4.2.3. Opskrba toplinskom energijom

Proizvodnju i distribuciju toplinske energije u gradu Vukovaru obavlja Tehnostan d.o.o. koji je u vlasništvu Grada Vukovara. Djelatnost se odvija na temelju dozvola za proizvodnju i distribuciju toplinske energije koju je izdala HERA. Koncesiju za distribuciju toplinske energije izdao je Grad Vukovar.

Proizvodnja se obavlja u 6 kotlovnica, na 6 lokacija u gradu, ukupno instalirane toplinske snage 45.300 kW u toplovodnom režimu rada. Od ukupnog kapaciteta, u funkciji je 27.100 kW, što čini 60 % raspoloživog kapaciteta, dok je ostatak od 40 % raspoloživog kapaciteta u pričuvi.

U 2016. godini energetski subjekt za proizvodnju toplinske energije Tehnostan d.o.o., proizveo je ukupno 22.048 MWh toplinske energije tarifnim kupcima kategorije kućanstvo i poduzetništvo za potrebe grijanja prostora i tople vode.

U sadašnjem trenutku, 94 % ukupno proizvedene toplinske energije dobiveno je iz prirodnog plina (plin koristi 5 kotlovnica ukupne snage cca 43.470 kW), dok je svega 2% proizvedene toplinske energije dobiveno iz obnovljivih izvora (pelet). Vukovar je prvi grad u Hrvatskoj koji u proizvodnji toplinske energije za daljinsko grijanje koristi obnovljive izvore energije – drveni pelet.

Za distribuciju toplinske energije koristi se distribucijska toplinska mreža cjevovoda i energetski objekti - toplinske stanice.

Ukupna duljina trase distribucijske mreže iznosi cca 7 km i sastoji se od 5 potpuno nezavisnih cjelina, uglavnom lociranih na području gdje su izgrađene višestambene građevine. Najveća toplinska mreža ukupne duljine cca 4 km nalazi se u CTS Borovo naselju. Slijedi toplinska mreža CTS-a Olajnica u duljini cca 2 km, dok su ostale tri mreže na ZTS-ovima mnogo manje i iznose zajedno cca 1 km.

Na distribucijsku mrežu priključeno je u 93 toplinskih stanica indirektnog tipa, putem kojih se predaje toplinska energija krajnjim kupcima kategorije kućanstvo i poduzetništvo. Toplinsku energiju koristi 3.699 krajnjih kupaca kategorije kućanstava i 49 pravnih subjekata kategorije poduzetništvo.

Na distributivnom području grada Vukovara u višestambenim zgradama, na zajedničkom mjerenju, u sve stanove i poslovne prostore ugrađeni su uređaji za lokalnu razdiobu isporučene toplinske energije (razdjelnici troškova, tzv. alokatori i/ili zasebna mjerila topline), čime je završeno opremanje stanova s uređajima uz pomoć kojih krajnji kupci imaju mogućnost kontrole troškova za toplinsku energiju.

4.2.4. Alternativni izvori energije

Korištenje alternativnih izvora energije prepoznato je kao mogućnost korištenje obnovljivih izvora i kogeneracije kao interes Republike Hrvatske te su planirani financijski poticaji u tu svrhu i mogućnost stjecanja statusa povlaštenog proizvođača električne energije. Iz tog razloga, prostorno-planskom dokumentacijom, omogućena je gradnja postrojenja za proizvodnju električne i/ili toplinske energije koja kao resurs koriste alternativne odnosno obnovljive izvore energije unutar građevinskih područja gospodarske namjena, kao i izvan građevinskih područja pod propisanim uvjetima, a u skladu sa zakonskom i podzakonskom regulativom.

U narednom razdoblju treba razvijati mrežu postrojenja za proizvodnju toplinske energije koja će koristiti obnovljive izvore energije (bio-masa; pelete; sunčeva energija) kapaciteta oko 4 MW za potrebe grijanja tople vode u ljetnom režimu rada.

4.3. Opskrba vodom i odvodnja otpadnih voda

4.3.1. Opskrba pitkom i tehnološkom vodom

Vodoopskrbni sustav grada Vukovara obuhvaća grad Vukovar, naselja Sotin i Lipovača te naselja: Mikluševci, Čakovci, Tompojevci, Bokšić, Berak, Svinjarevci, Negoslavci, Petrovci, Bogdanovci, Bršadin, Borovo, Trpinja, Bobota, Ludvinci, Čelije, Vera i Pačetin.

Mreža cjevovoda odlično je razvijena tako da opremljenost prostora iznosi oko 98%.

Sustav vodoopskrbe gotovo u cijelosti potrebe za pitkom vodom osigurava zahvatom dunavske vode. Kapacitet kaptažnog bunara na desnoj obali rijeke Dunav je $Q = \text{oko } 350 \text{ l/s}$. Drugi izvor pitke vode je vodocrpilište "Cerić" koje se nalazi sjevernije izvan granica Grada (na granici općina Trpinja i Borovo). Ovo vodocrpilište ima ukupno 7 bunara (ukupna izdašnost $Q_{\Sigma} = 280 \text{ l/s}$), koristi ih se naizmjenice i sa smanjenim kapacitetom crpljenja ($Q = 15 \text{ l/s}$). Voda iz ovog vodocrpilišta nije, međutim, potpuno u skladu sa svim propisanim zdravstvenim adekvatno obraditi na uređaju za obradu pitke vode. S izgradnjom ovog uređaja započelo se 80-tih godina prošlog stoljeća, ali još nije dovršen.

Priprema pitke vode odvija se u postrojenju za pročišćavanje gdje se sirova dunavska voda podvrgava tehnološkom procesu. Nakon miješanja s vodom iz vodocrpilišta "Cerić", filtracije i kloriranja, proizvedenu pitku vodu se preko vodospreme i crpne stanice (kapacitet $Q = 288\text{-}540 \text{ m}^3/\text{h}$, visina dizanja $H_{\text{max}} = 65 \text{ m}$) tlači u vodoopskrbnu mrežu.

Postojeće potrebe za pitkom vodom ne prelaze 120-140 l/s pa uređaj za pročišćavanje radi sa smanjenim kapacitetom.

Osnovicu mreže cjevovoda predstavlja magistralni cjevovod duljine cca 6,0 km, a sekundarni cjevovodi odvajaju se od magistralnog (granasti tip).

Za potrebe povišenja tlaka, budući rezervoarski prostor (vodosprema) unutar sustava vodoopskrbe ne postoji, izgrađene su četiri precrpne stanice:

- Mitnica ($Q_{\text{crp}} = 260 \text{ m}^3/\text{h}$, $H = \text{max } 32 \text{ m}$),
- Stari Vukovar ($Q_{\text{crp}} = 192 \text{ m}^3/\text{h}$, $H = \text{max } 66 \text{ m}$),
- Prvomajska ($Q_{\text{crp}} = 83 \text{ m}^3/\text{h}$, $H = \text{max } 29 \text{ m}$) i
- Sotin ($Q_{\text{crp}} = 144 \text{ m}^3/\text{h}$, $H = \text{max } 82 \text{ m}$).

Ukupna duljina vodoopskrbne mreže Grada Vukovara je 170,08 km, a u razdoblju od 2013. do 2016. godine rekonstruirano je 10,2 km postojećih vodoopskrbnih cjevovoda.

Prosječna potrošnja pitke vode na području Grada Vukovara, u razdoblju od 2013. do 2016. godine, iznosi 123 l/st/danu.

U sklopu „Projekta Vukova“r, trenutno se izvode radovi na rekonstrukciji 10 km magistralnog cjevovoda i 8 km spojnih cjevovoda vodovodne mreže. Osim toga, „Projektom Vukovar“, planirana je izgradnja vodospreme i nabava opreme. U tijeku je izrada projektne dokumentacije za rekonstrukciju 13,7 km vodovodne mreže u Borovu naselju i na Mitnici.

Za potrebe tehnološke vode Vupik d.d. postoje zdenci na slijedećim lokacijama:

- PC Govedarska Farma Jakobovac
- PC Ratarstvo PJ Bobota
- PC Svinjogojstvo Farma Bobota
- PC Govedarska Farma Dubrava
- PC Svinjogojstvo Farma Pačetin.

4.3.2. Odvodnja otpadnih voda

Postojeći sustav javne odvodnje u Gradu Vukovaru većim je dijelom izveden kao mješoviti sustav sanitarne i oborinske odvodnje. Zaključujući dosadašnjim ulaganjima na temelju usvojenih i potvrđenih koncepcija rješenja problema odvodnje, prosječna izgrađenost sustava je oko 98%. Trenutno je izgrađeno 164,2 km kanalizacijske mreže, od čega 4,4 km u naselju Lipovača i 11 km u naselju Sotin, kao zasebnoj aglomeraciji.

Sustav javne odvodnje podijeljen je na dva dijela što je posljedica nekoliko faktora od kojih su najvažniji: razvučenost izgrađenog područja uzduž vodotoka, konfiguracijske razlike, gravitacijski

princip odvodnje, različita vremenska razdoblja gradnje i sl. Uređaja za pročišćavanje otpadnih voda danas nema (u tijeku je izgradnja), a sve prikupljene otpadne i oborinske vode upušta se neposredno u rijeke Dunav i Vuku.

Jugoistočni dio sustava ima visoki postotak izgrađenosti. Sastavljen je iz dva podsustava koja razdvaja vodotok rijeke Vuke. Sjeverni podsustav obuhvaća postojeće pristanište na Dunav i uže središte na lijevoj obali rijeke Vuke. Južni podsustav obuhvaća prostor južno od Vuke, a zbog svoje veličine i topografskih karakteristika podijeljen je u četiri zone.

Sjeverozapadni dio sustava obuhvaća prostor Borova Naselja. Izgrađenost sustava je znatno manja nego u jugoistočnom dijelu. Mreža postojećih odvodnih cjevovoda postupno se obnavlja, a vrši se i dogradnja novih cjevovoda.

Sustav odvodnje regulira se pomoću 22 crpne stanice, od čega je 5 u sklopu aglomeracije Sotin. Sustav se sastoji od 2 retencijska bazena te 16 kišnih preljeva. Privremeni ispus u rijeku Dunav nalazi se na lokaciji Stara klaonica, neposredno prije lokacije uređaja za pročišćavanje otpadnih voda.

2015. godine započela je, u sklopu „Projekta Vukovar“, izgradnja uređaja za pročišćavanje otpadnih voda, koji se sufinancira sredstvima EU fondova. Uređaj za pročišćavanje otpadnih voda grada Vukovara bit će kapaciteta 42 000 ES, trećeg stupnja pročišćavanja. Projekt obuhvaća gradnju uređaja za pročišćavanje otpadnih voda Vukovar, sanaciju i rekonstrukciju 28 km sustava odvodnje, gradnju 19 crpnih stanica za odvodnju otpadnih voda do uređaja za pročišćavanje te nabavu opreme za upravljanje i održavanje sustava odvodnje.

2016. godine započela je i realizacija Uređaja za pročišćavanje otpadnih voda naselja Sotin, kapaciteta 860 ES, drugog stupnja pročišćavanja.

Izgradnja oba uređaja je u tijeku, a završetak je planiran tijekom 2018. godine.

Za slijedeće razdoblje planirana je rekonstrukcija dotrajalih te projektiranje i izgradnja novih kanalizacijskih cjevovoda u gradu Vukovaru i širenje mreže na okolna naselja.

4.3.3. Korištenje voda i melioracijska odvodnja

Korištenje voda i melioracijska odvodnja provode se sukladno posebnim propisima, kojima su regulirane nadležnosti u gradnji, korištenju i održavanju infrastrukture za korištenje voda i zaštitu od štetnog djelovanja voda naseljenih (izgrađenih) mjesta i poljoprivrednih površina. U tu svrhu izrađeni su Plan navodnjavanja za područje Vukovarsko-srijemske županije i Program čišćenja i obnove detaljne kanalske mreže na području Vukovarsko-srijemske županije pa se daljnje aktivnosti provode prema dinamici i aktivnostima utvrđenim u navedenim dokumentima. Na navedenim aktivnostima jedinica lokalne samouprave surađuje sa Županijom i Hrvatskim vodama.

Vodno područje Grada Vukovara pripada savskom i dunavskom slivu. Područjem Grada prolazi vododjelnica (granica između dunavskog i savskog sliva). Područje južno od vododjelnice pripada savskom slivu.

Slivno područje Vuka dijeli se na dva dijela, sliv rijeke Vuke te manji dio koji gravitira slivu rijeke Dunav, na području Grada Vukovara.

U svrhu zaštite priobalja od štetnog djelovanja voda rijeka Dunava i Vuke (učvršćenje obala, obrana od poplava, plovidba i pravilno provođenje leda), uređenje vodotoka regulacijskim građevinama započelo je još krajem XIX stoljeća.

Rijeka Dunav ističe se opsegom izvedenih regulacijskih radova i uređenošću korita na potezu od Vukovara do državne granice s Republikom Mađarskom (od km 1.433+060 do km 1.333+055). Nizvodno od lloka opseg ovih radova znatno je manji.

U razdoblju od 1974. do 1991. godine na području Grada izgrađena je na desnoj obali rijeke Dunav obaloutvrda gradskog tipa od rkm 1.339+800 do rkm 1.331+000 te nizvodno, na području Vučedola, obaloutvrda u dužini 175 m.

Tok rijeke Vuke na prostoru Grada reguliran je od ušća do željezničkog mosta na rkm 1+360.

U skladu s činjenicom da je stupanj reguliranosti vodotoka zadovoljavajući, može se konstatirati da izgrađeni sustav za obranu od poplava štiti područje grada Vukovara od velikih voda i rijeke Dunav i rijeke Vuka.

Ovaj sustav čine:

- uz rijeku Dunav, od ušća rijeke Vuka, nasipi s obaloutvrdama:
 - uzvodno, dužine 400 m (od rkm 1.333+405 do rkm 1.333+005)
 - nizvodno, dužine 580 m (od rkm 1.333+005 do rkm 1.332+425)
- uz rijeku Vuku:
 - usporni nasipi, na lijevoj obali dužine 620 m (od rkm 0+235 do rkm 0+855) i na desnoj dužine 420 m (od rkm 0+000 do rkm 0+420)
 - uz staro korito rijeke nasipi Lužac dužine 400 m, Budžak dužine 300 m i Adica dužine 80 m (odvaja staro i novo korito).

U svrhu stalnog praćenja vodostaja i temperature vode rijeke Dunav, na njenoj desnoj obali u rkm 1.333+450, izvedena je vodomjerna stanica Vukovar.

Na prostoru grada Vukovara uglavnom je definirano inundacijsko područje, temeljem Zakona o vodama (NN 153/09, 63/11, 130/11, 56/13 i 14/14), a koje se utvrđuje za potrebe upravljanja rizicima od štetnog djelovanja voda, na vodotocima i drugim površinskim vodama.

U inundacijskom području zabranjeno je obavljati radnje kojima se može pogoršati vodni režim i povećati stupanj rizika od štetnog djelovanja voda.

Inundacijski pojas dijeli se na uređeni i neuređeni, obzirom na postojanje regulacijskih i zaštitnih vodnih građevina ili na rezerviranje prostora za njihovu izgradnju, odnosno na ograničavanje prostora za prirodne i/ili umjetne retencije.

Uređeno inundacijsko područje čini zemljište između korita voda i vanjskog ruba pripadajućih mu regulacijskih i zaštitnih vodnih građevina uključujući i pojas zemljišta za njihovo redovito održavanje.

Neuređeno inundacijsko područje čine:

- zemljište uz vodotoke, koje je Planom upravljanja vodnim područjima ili dokumentom o uređenju prostora rezervirano za građenje regulacijskih i zaštitnih vodnih građevina
- prirodne i umjetne akumulacije i retencije u granicama utvrđenim Planom upravljanja vodnim područjima ili prostornim planom.

Vanjsku granicu uređenog i neuređenog inundacijskog područja utvrđuje ministarstvo nadležno za vodno gospodarstvo na prijedlog Hrvatskih voda.

Na području Grada Vukovara utvrđena je granica inundacijskog područja:

- uz desnu obalu rijeke Dunav
 - uređeno i neuređeno inundacijsko područje od rkm 1.337+380 do rkm 1.338+295, k.o. Vukovar
 - uređeno inundacijsko područje od rkm 1.336+084 do 1.337+380, k.o. Vukovar
 - uređeno inundacijsko područje od rkm 1333+055 do rkm 1336+084, k.o. Vukovar,
 - uređeno i neuređeno inundacijsko područje od rkm 1.333+050 do rkm 1.327+000, k.o. Vukovar
 - neuređeno inundacijsko područje od rkm 1.327+000 do rkm 1.318+450, k.o. Sotin.
- uz lijevu i desnu obalu rijeke Vuke
 - uređeno inundacijsko područje od rkm 0+000 do rkm 1+354, k.o. Vukovar
 - neuređeno inundacijsko područje od rkm 1+393 do rkm 3+640, te uz Staru Vuku i Radinu Baru, k.o. Vukovar
 - neuređeno inundacijsko područje uz desnu obalu rijeke Vuke od rkm 3+680 do rkm 4+050, k.o. Vukovar
- uz lijevu obalu Bobotskog kanala
 - neuređeno inundacijsko područje od rkm 0+000 do rkm 3+500, k.o. Vukovar
- uz lijevu i desnu obalu potoka Dola
 - neuređeno inundacijsko područje od rkm 0+000 do rkm 2+010, k.o. Vukovar.

Uslijed klimatskih promjena sve važnije, i gospodarski zanimljivije, postaje korištenje voda za navodnjavanje. U tom smislu područje grada Vukovara pripada dijelu postojećeg sustava za navodnjavanje zemljišnih površina naselja Grabovo, a pripada slivu rijeke Save.

U svrhu zaštite od štetnog djelovanja voda na dijelu područja Grada izgrađen je i sustav melioracijske odvodnje. Na taj način omogućeno je brže i jednostavnije otjecanje površinskih i podzemnih voda te obavljanje gospodarskih i drugih djelatnosti.

Melioracijski sustav čine kanali I. i II. reda (osnovna kanalska mreža) i kanali III. i IV. reda (detaljna kanalska mreža).

Najznačajniji recipijent na melioracijskom prostoru grada Vukovara je rijeka Vuka. Prema značenju razvrstana je u kategoriju vodotoka I. reda.

Najveća pritoka lijevog zaobalja rijeke Vuke je Bobotski kanal, koji je razvrstan u kategoriju melioracijskih kanala I. reda. Kanal se ulijeva u rijeku Vuku u rkm 3+626. Od ukupne duljine toka (50+730 rkm) Bobotski kanal položen je područjem Grada od rkm 0+000 do rkm 11+069.

Od pritoka Bobotskog kanala najznačajniji je kanal Sekvala, koji je razvrstan u kategoriju melioracijskih kanala II reda. Detaljna kanalska mreža (melioracijski kanali III. i IV. reda: Borovo 1, Borovo 2, Ciriš, Bula, Brkić, Buva, Čačak, Kojić, Kotlina, Lipovača, Lipovača 1, Smrzo, Željko, Kujlika, Lužac, Pr. Bogdanovačka savka) postoji oko naselja Lipovača odnosno u prostoru između Bobotskog kanala i kanala Sekvala.

Crpnih stanica u funkciji melioracijske odvodnje nema.

Desno zaobalje Vuke dio je bujičnog područja Vukovarskog ravnjaka. Bujične poplave su povremene, a posljedica su oborina nadprosječnih visina i intenziteta.

Nedostatak vode u kritičnom vegetacijskom razdoblju je uslijed klimatskih promjena u posljednjih dvadesetak godina sve izraženiji, a naročito su ugrožene visoko akumulativne kulture (sjemenske). Kako bi se štete svele na minimalnu moguću mjeru, potrebna je primjena suvremenih tehnologija obrade tla i izgradnja melioracijskog sustava za navodnjavanje, a dosadašnja primjena navodnjavanja nije adekvatna raspoloživim mogućnostima.

4.4. Gospodarenje otpadom

Gospodarenje otpadom podrazumijeva spriječavanje nastajanja otpada i njegovog štetnog utjecaja na zdravlje ljudi i okoliš te postupanje s otpadom. Postupanje s otpadom podrazumijeva skupljanje, skladištenje, obrađivanje, odlaganje i prekogranični promet otpada te saniranje i zatvaranje građevina namijenjenih odlaganju otpada i otpadom onečišćenih površina.

Ovisno o načinu nastanka, otpad može biti:

- komunalni (nastaje u kućanstvima i čišćenjem javnih površina)
- tehnološki (nastaje proizvodnim procesima u gospodarstvu)
- opasni (sadrži tvari koje imaju štetna svojstva).

Postupanje s opasnim otpadom osigurava Država, a postupanje s tehnološkim otpadom Županija. Grad Vukovar osigurava postupanje s komunalnim otpadom.

Na području Grada Vukovara postoji odlagalište komunalnog otpada Petrovačka dola, površine 6,9 ha. U sklopu odlagališta izgrađeno je reciklažno dvorište za preuzimanje i odvojeno skupljanje i razvrstavanje različitih vrsta otpada, površine 0,28 ha te kazeta za prikupljanje azbestnog otpada površine 0,23 ha. Uz sufinanciranje Fonda za zaštitu okoliša i energetske učinkovitost prošireno je i sanirano odlagalište Petrovačka dola.

Na području Grada Vukovara evidentirano je više deponija građevinskog otpada, koje potječu od uklanjanja ruševina devastiranih građevina tijekom obnove. U suradnji s Ministarstvom obrane očišćeno je 127 lokacija, pri čemu je uklonjeno ukupno 33.827,0 m³ građevinskog otpada i raščišćeno 1,01 ha zemljišta.

Na području Grada Vukovara evidentirano je nekoliko manjih divljih odlagališta otpada koja se sustavno čiste, ali na koja se i dalje onečišćuju odbacivanjem otpada nesavjesnih građana. To su, uglavnom prostori srušenih kuća i zapuštenih čestica.

Skupljanje i odvoz komunalnog otpada vrši poduzeće Komunalac d.o.o. Vukovar, a obuhvaćena su sva naselja u Gradu.

Grad Vukovar je jedan od osnivača Javne ustanove za zbrinjavanje komunalnog otpada istočne Slavonije čija je intencija izgradnja nove regionalne deponije komunalnog otpada. Postojeći deponij se može koristiti potencijalno za reciklažno dvorište ili za deponij II. kategorije inertnog otpada uz potrebne predradnje.

Prema odredbama Zakona o održivom gospodarenju otpadom (NN br. 94/13), u tijeku je izrada Plana gospodarenja otpadom Grada Vukovara od 2017. do 2023. godine.

Prostornim planom uređenja Grada Vukovara (Službeni vjesnik Grada Vukovara br. 1/06, 4/12. i 11/15), planirano je odlagalište otpada Petrovačka dola, kao izdvojeno građevinsko područje odlagališta otpada za:

- odlaganje komunalnog i neopasnog industrijskog otpada
- inertnog otpada
- pretovarna stanica
- sabirno mjesto opasnog otpada
- reciklažno dvorište
- reciklažno dvorište za građevinski otpad
- kompostanu biorazgradivog otpada
- gradnju građevine za razvrstavanje, mehaničku obradu i pakiranje komunalnog i neopasnog industrijskog otpada.

Osim navedenog, planirane su još 2 lokacije reciklažnih dvorišta i 3 lokacije za građevine za razvrstavanje, mehaničku obradu i pakiranje komunalnog i neopasnog industrijskog otpada.

5. Zaštita i korištenje dijelova prostora od posebnog značaja

5.1. Korištenje prirodnih resursa

Raznolikost okoliša područja sačinjena je u prisutnosti velike pejzažne raznolikosti prostora koju čine ravnice Slavonije, povišeni Vukovarski ravnjak i brdovito područje početka Fruške gore u Srijemu, rijeke Dunav i Vuka, surduci, strme i visoke dunavske obale, šume, močvare i bare široko rasprostranjene po gradskom području te plavna nizinska područja donjeg toka Vuke. Uz tu raznolikost veže se i velika raznolikost prirodnih resursa. Područjem Vukovara, s jedne strane, dominira rijeka Dunav, a s druge strane nizine Slavonije i povišenog Vukovarskog ravnjaka sa srijemske strane. Te odrednice ujedno su i najveći izvori prirodnih bogatstava područja.

Do početka rata okoliš je, usprkos intenzivnoj poljoprivrednoj proizvodnji, bio dobro očuvan i održavan. Uočene prijetnje okolišu počinjale su se uzimati sve ozbiljnije te su započeta ulaganja radi njihovog umanjavanja. Ratna događanja donijela su određenu degradaciju okoliša te uništenje kapaciteta namijenjenih očuvanju okoliša. Prvenstveno se radi o zagađenju minsko-eksplozivnim sredstvima, nekontroliranoj sjeći šumskih prostora, ali i prostora parkovne arhitekture unutar samoga grada koja se dogodila tijekom okupacije. Osjetljivi prostori okoliša uglavnom su sustavno zapušteni, a stanje niti danas nije bolje, osobito u dijelu močvara, bara i plavnih prostora, kao i osjetljivog sustava dunavske obale i pripadajućih obalnih i ritskih šuma na adama šireg gradskog područja. Ratna djelovanja i nekontrolirana sjeća šumskih područja utjecala su i na smanjenje bioraznolikosti kroz uništavanje prirodnih staništa, a što se osobito odnosi na ptice močvarice i selice.

Prirodni resursi na kojima se razvijao grad Vukovar su plodno tlo (crnica), šume, vodna bogatstva i mineralne sirovine. Najveći dio tala na prostoru Grada Vukovara se intenzivno koriste, dok se tla na južnom području grada, Vukovarskom ravnjaku, smatraju za najkvalitetnija i najplodonosnija tla za obradu. Šume na prostoru Grada Vukovara spadaju u najkvalitetnije i najljepše nizinske šume cijelog kraja. Od vrsta su najzastupljenije zajednice vrba, topola, hrasta lužnjaka, graba, crne i bijele joha. Autohtonu vegetaciju tog područja sačinjavaju nizinske plavne šume čije oblikovanje i razvoj su uvjetovani stalnom prisutnošću veće količine vode u tlu. Vode kraja bogate su ribom, a niz rukavaca, tzv. „dunavaca“ i plitko korito spore rijeke Vuke idealna su mjesta za njihova mrjestilišta. Šume i okolna polja su bogata divljači, osobito ptičjim vrstama od kojih se ističu populacije fazana i prepelica.

5.1.1. Poljoprivreda

Poljoprivredno zemljište je vrijedan prirodni resurs koji je potrebno čuvati od prenamjene. Budući da poljoprivredno zemljište predstavlja proizvodni prostor, potrebno ga je racionalno koristiti te unaprijediti njegovo korištenje.

Prema podacima iz PPUG-a Vukovara, na području Grada Vukovara, nalaze se slijedeće poljoprivredne površine:

- osobito vrijedno obradivo tlo
- ostala obradiva tla.

Poljoprivredne površine zauzimaju 5.575,50 ha, što čini udio od 55,74% u ukupnoj površini Grada Vukovara.

Osobito vrijedno obradivo tlo ima znatno veći udio u poljoprivrednim površinama. Kako bi se prirodni potencijal područja, u smislu proizvodnje, što bolje iskoristio, potrebno je sustav melioracijske odvodnje podići na višu razinu.

Za proizvodnju prema ekološkim načelima postoje svi preduvjeti te bi razvoj poljoprivredne proizvodnje trebalo usmjeriti i na ekološku proizvodnju.

5.1.2. Šumarstvo

Na prostoru Grada Vukovara zastupljene su gospodarske šume i šume posebne namjene (sport i rekreacija, zaštitne šume), kojima gospodare Hrvatske šume te ostale šume i šumske površine u individualnom vlasništvu.

Ukupna šumska površina iznosi 1.131,60 ha, što čini udio od 11,31% u ukupnoj površini Grada Vukovara.

Gospodarenjem šumama trebalo bi se osigurati postojanost ekosustava i poboljšati gospodarenje šumama i šumskim zemljištem na način osiguranja njihove biološke raznolikosti, produktivnosti, sposobnosti obnavljanja i potencijala.

Racionalnim gospodarenjem prostorom mora se ograničiti smanjenje šumskih površina, kao i zahvati kojima se narušavaju prirodni uvjeti u staništima.

5.1.3. Vode

Vodotoci na prostoru grada Vukovara pripadaju dvama slivnim i vodnim područjima. Područjem Grada prolazi vododjelnica (granica između dravskog i savskog sliva). Područje južno od vododjelnice pripada savskom slivu.

Prema hidrološkim karakteristikama slivno područje "Vuka" dijeli se na dva dijela – zapadni, sliv rijeke Vuke u granicama Grada Vukovara, i istočni, neposredni sliv rijeke Dunav.

U svrhu zaštite priobalja od štetnog djelovanja voda rijeka Dunava i Vuke (učvršćenje obala, obrana od poplava, plovidba i pravilno provođenje leda), uređenje vodotoka regulacijskim građevinama započelo je još krajem XIX stoljeća.

Rijeka Dunav ističe se opsegom izvedenih regulacijskih radova i uređenošću korita na potezu od Vukovara do državne granice s Republikom Mađarskom.

Na prostoru grada Vukovara uglavnom je definirano inundacijsko područje, temeljem Zakona o vodama (NN 153/09, 63/11, 130/11, 56/13 i 14/14), a koje se utvrđuje za potrebe upravljanja rizicima od štetnog djelovanja voda, na vodotocima i drugim površinskim vodama.

Tok rijeke Vuke na prostoru Grada reguliran je od ušća do željezničkog mosta na rkm 1+360.

U skladu s činjenicom da je stupanj reguliranosti vodotoka zadovoljavajući, može se konstatirati da izgrađeni sustav za obranu od poplava štiti područje grada Vukovara od velikih voda i rijeke Dunav i rijeke Vuka.

U svrhu zaštite od štetnog djelovanja voda na dijelu područja Grada izgrađen je i sustav melioracijske odvodnje. Na taj način omogućeno je brže i jednostavnije otjecanje površinskih i podzemnih voda te obavljanje gospodarskih i drugih djelatnosti.

Najznačajniji recipijent na melioracijskom prostoru grada Vukovara je rijeka Vuka, a najveća pritoka lijevog zaobalja rijeke Vuke je Bobotski kanal,

Desno zaobalje Vuke dio je bujičnog područja Vukovarskog ravnjaka. Bujične poplave su povremene, a posljedica su oborina nadprosječnih visina i intenziteta.

Rijeka Dunav jedan je od najznačajnijih europskih plovni puteva, kao dio značajnog unutar-europskog transporta Rajna-Majna-Dunav. Plovna je svih 365 dana u godini. U skladu s utvrđenom mrežom europskih unutarnjih plovni puteva, rijeka Dunav cijelim tokom kroz Republiku Hrvatsku razvrstana je u vrlo visoku kategoriju plovni puteva (E-80). Pripadajuća klasa plovnosti je VI c.

Na Dunavu se nalaze sljedeće luke i pristaništa:

- državna luka Vukovar kao jedna najvažnijih hrvatskih riječnih luka s obilježjem
- velike međunarodne robne, trgovačke i proizvodne zone
- putničko pristanište Vukovar za pristajanje putničkih plovila na kružnim putovanjima, tzv. riječnih kruzera
- javno putničko pristanište Otok sportova.

Rijeke Dunav i Vuka predstavljaju prirodnu baštinu te su prostori uz njih, a i same rijeke idealne za razvoj rekreativnog, zabavnog i edukativnog turizma.

5.1.4. Mineralne sirovine

Na području Grada Vukovara nema odobrenih istražnih prostora/eksploatacijskih polja mineralnih sirovina, a nije dozvoljena ni eksploatacija građevinskog pijeska iz rijeke Dunav.

5.2. Zaštićeni i drugi osobito vrijedni dijelovi prirode

Na području Grada Vukovara, sukladno Zakonu o zaštiti prirode (NN br. 70/05.) nalaze se zaštićena područja prirode, površine 86,07 ha:

- Posebni rezervat šumske vegetacije Vukovarske dunavske ade (1989.).

Osim navedenog, na području Grada Vukovara nalaze se područja ili dijelovi područja ekološke mreže ukupne površine 2.339,86 ha, sukladno Uredbi o proglašenju ekološke mreže (NN br. 124/13, 105/2015), a to su područja očuvanja značajna za vrste i stanišne tipove:

- Dunav-Vukovar – dio (HR2000372)
- Mala Dubrava-Vučedol (HR2001088).

To su ujedno i potencijalna područja europske ekološke mreže NATURA 2000 u koja se ubrajaju predložena područja od značaja za Zajednicu (pSCI).

Ostali najvrijedniji prostori prirodnog krajobraza su:

- prostori uz tok rijeke Dunav s bogatim šumama i brojnim rukavcima u kojima obitavaju razne životinjske i biljne vrste
- priobalje Dunava sa šumama i sprudovima
- plavno priobalje Vuke s rukavcima, barama i močvarama pokrivenim autohtonom vegetacijom
- dunavske ade s ritskim šumama (Vukovarska, Vučedolska i Sotinska)
- klanci i akumulacije Grabova i Vuke.

Na području grada Vukovara nalazi se šest šumskih predjela (šuma) ukupne površine 1.180,13 ha, od koje je gotovo je 50% devastirano (Đeraj, Mala Dubrava, Vukovarska ada, Orlovnjak, Skendra i Sotinska ada).

Vukovarski kulturno-parkovni identitet čine povijesne parkovne cjeline u sklopu dvorca Eltz, vile Knoll, pred Gimnazijom i pred Franjevačkim samostanom. Kao izuzetno vrijedan dio parkovne baštine ističe se i u ovom dijelu Europe rijedak primjer dvostrukog drvoreda platana u Županijskoj ulici te drvored platana na Priljevu koji je nekada bio dio drvoreda koji se nastavljao od Županijske ulice do Kudeljare. U međuvremenu je jedan red drvoreda u potpunosti posječen, kao i dio drugog reda na potezu od Županijske do silosa. Od drugih važnih parkovnih sadržaja ističe se planski park u Borovu naselju, tzv. „Mazda“ park na Sajmištu, park na Trgu žrtava fašizma te neuređeni park „Najparbašća“ smješten na povišenom platou iznad novog vodotornja na Mitnici.

Vukovar je među rijetkim gradovima koji, gotovo u središtu grada, imaju močvarna područja. Primjere nalazimo uz tok Vuke, ali i između gradskih naselja Mitnice i Lijeve bare, svega

petstotinjak metara od središta grada. Takve površine vrlo su važne i za očuvanje identiteta grada, koji je nastao na močvarnom prostoru i koji je, kroz cijelu svoju povijest, bio usko povezan s okolnim plavnim prostorima Dunava i Vuke, koji su uvelike određivali njegov razvoj, izgled i širenje.

PPUG Vukovara predlaže se zaštita posebnih prirodnih vrijednosti:

- priobalje Dunava na lijevoj obali
- obalu uz Vučedol
- cijelu Adu
- šume uz Vuku - Adica (park šuma)
- drvodred platana na Priljevu (kao spomenik parkovne arhitekture)
- mala Dubrava (park šuma)
- staro korito Vuke
- prostor starog korita uz Vuku kao značajni krajobraz.

5.3. Kulturna dobra

Na području Grada Vukovara, prema Registar kulturnih dobara RH, nalazi se 49 zaštićenih i preventivno zaštićenih kulturnih dobara upisanih u Registar kulturnih dobara RH, a dijele se na pojedinačno zaštićena kulturna dobra i kulturno-povijesne cjeline, memorijalnu baštinu te arheološka nalazišta. Na listi zaštićenih kulturna dobra 32 su pojedinačno zaštićena kulturna dobra, 2 kulturno-povijesne cjeline, 7 lokaliteta memorijalne baštine i 8 arheoloških nalazišta, od čega su 3 trajno zaštićene arheološke zone i 5 trajno zaštićenih pojedinačnih nalazišta.

5.4. Područja od posebnog državnog interesa i obilježja

5.4.1. Područja s posebnim razvojnim problemima (područja posebne državne skrbi i potpomognuta područja)

Cijelo područje Grada Vukovara je područje od posebnog državnog interesa.

5.4.2. Pogranična područja

Grad Vukovar s Dunavom i dijelom njegove lijeve obale graniči s Republikom Srbijom. Cijelo područje Grada Vukovara je pogranično područje.

5.4.3. Područja za potrebe obrane

Sve lokacije koje su bile u funkciji obrane nisu više od interesa za Ministarstvo obrane Republike Hrvatske.

5.5. Područja potencijalnih prirodnih i drugih nesreća

5.5.1. Poplave

Dunav i Vuka predstavljaju opasnost od poplava. Obaloutvrde su na Dunavu dijelom izvedene. Iako su intenzivnom izgradnjom zaštitnih sustava u drugoj polovici XX. stoljeća rizici od poplavlivanja znatno smanjeni, nedavna zapadnoeuropska iskustva pokazuju da se poplave mogu dogoditi i tamo gdje ih nitko ne očekuje, odnosno da se mogu pojaviti i veće vode od projektnih velikih voda vrlo dugih povratnih razdoblja na koje su sustavi dimenzionirani.

Da bi se izbjegli ili sveli na najmanju mjeru ljudski gubici, materijalna šteta i šteta po okoliš potrebno je nadalje razvijati i unaprjeđivati sustave obrane od poplava, kao i operativnu provedbu mjera obrane od poplava i suradnju svih nadležnih službi kroz razradu planskih mjera civilne zaštite. Samo bi brza i učinkovita intervencija ublažila posljedice katastrofe i velike nesreće. Iskustvo iz poplave u svibnju 2014 je jedan od malo vjerovatnih scenarija, ali je moguć.

Na desnoj obali rijeke Dunav u samom Gradu postoje dvije lokacije na kojima je potrebno provoditi mjere zaštite od poplava:

- Otok sportova, na kojem postoji nekoliko objekata društvenog sadržaja
- Luka Vukovar, sa svojim gospodarskim sadržajem.

Na obje lokacije provode se mjere zaštite od poplava. Štićenje ovih objekata ima određeni gospodarski značaj, a njihovo eventualno plavljenje ne bi utjecalo na plavljenje šireg područja Grada.

Katastrofalne poplave za područje Grada su malo vjerojatne, no ipak su moguće uslijed dugotrajno nepovoljnih hidroloških uvjeta ne samo na području Grada, već i na širem području županije, ovog dijela RH te susjednih država. Osim navedenog, tu je i problem odvodnje oborinskih voda, odnosno mogućnosti kanalizacijskog sustava (njegovo održavanje) da prihvati veću količinu vode u kratkom vremenskom razdoblju.

Na osnovi dosadašnjih iskustava, nedvojbeni je zaključak da jedinstven sustav zaštite i spašavanje, predvođen Hrvatskim vodama, je u mogućnosti sprječavanja plavljenja i otklanjanja posljedica istih (opsega dosadašnjih ugroza), te rješavanja problema podzemnih voda.

Zaključak:

- postoji mogućnost od većeg poplavnog vala dijela obale
- postoji mogućnost većeg vodnog udara kroz kanalsku mrežu
- moguće kratke vodne ugroze od elementarnih nepogoda
- stalna problematika zaobalnih voda na području cijelog Grada
- razina opremljenosti snage Grada djelomično dostatna za samostalno rješavanje problema
- problematika nasipa i drugih vodnih građevina na području Grada nije predmet razmatranja ove procijene jer nije ni razina mogućeg odgovora na ugrozu dostatna.
- nužno ažurno praćenje stanja na području Grada sa aspekta moguće potrebe žurne evakuacije.

Preporuka:

- aktivnije urediti sustav kanalske mreže, te eventualne neuralgične točke ukloniti iz sustava
- osigurati stalnu i aktivnu suradnju sa VGI radi pravovremenog informiranja
- u prostorima lokalnog DVD-a osigurati skladišni prostor sa 7000 vreća a sa VGI deponiju pijeska na prikladnom mjestu
- upoznati što je moguće bolje stanovništvo sa procedurom i postupcima u slučaju poplave.

5.5.2. Potresi

Seizmička aktivnostna području Grada Vukovara vezana je za regionalne rasjede ili zone rasjeda, poglavito za njihova presjecišta kao i za rubove većih tektonskih jedinica.

U vukovarskom prostoru nalaze se sljedeće rasjedne zone:

- Vinkovci-Vukovar
- Babina Greda-Cerna-Mirkovci-Vučedol
- Vukovar-Šaregrad (fruškogorski rasjed).

Vukovar se nalazi u blizini jednog od glavnih epicentralnih područja i seizmičkih zona u Hrvatskoj (Dilj gora), s maksimalnim intenzitetom potresa VII^o MCS. U skladu s tim treba načiniti mikroseizmička istraživanja.

Procjena je da će najveći broj osoba koje se nađu zatrpane u ruševinama biti u kategoriji plitko i srednje zatrpanih osoba.

Spašavanje ovih osoba provodi se uporabom lake opreme za spašavanje bez specijalnih građevinskih strojeva ili radova. Njihovo spašavanje ne zahtjeva specijalističke timove za spašavanje iz ruševina, a uspjeh spašavanja ovisit će o brzini reakcije i aktiviranju sveukupnih ljudskih i materijalnih resursa i kapaciteta cijele općine. Reakcija mora uslijediti najkasnije 1 sat poslije potresa, nakon prikupljanja informacija i procjene situacije.

Na glavnim komunikacijama u svim naseljima na području Grada nema objekata visokogradnje te je procjena da neće doći do prekida prometa na istima uslijed zatrpavanja ruševinama.

Zaključak:

Na području Grada moguć je potres maksimalnog intenziteta VIII^o MSC:

- očekivani maksimalno mogući potres ne izaziva veće štete na objektima
- broj stradalih: 123 osoba poginula, 891 osobe ozlijeđene
- oštećenja 3. stupnja bit će na 3 315 objekata a 4. stupnja na 1 463 objekata

- mala ili nikakva oštećenja objekata kritične infrastrukture
- Grad s vlastitim snagama u potpunosti ne može odgovoriti na eventualnu ugrozu.

Preporuka:

Obavljati sustavnu edukaciju stanovništva, uključujući djecu već od predškolske dobi, podučavajući ih o svim aspektima potresa i klizišta.

5.5.3. Ostali prirodni uzroci

Pored poplava i potresa, kao prirodnih uzroka nastanka katastrofa i velikih nesreća, klimatskim promjenama povećava se učestalost od drugih prirodnih ugroza, koje se manifestiraju u kategoriju ekstremnih vremenskih uvjeta kao suša, toplinski val, olujno i orkansko nevrijeme i jaki vjetar, klizišta tuča, snježne oborine te poledica.

Kao i poplave i potresi, ekstremni vremenski uvjeti događaju se trenutačno ili u vrlo kratkom roku, a tijekom svog razvoja odnose velik broj žrtava i izazivaju velike štete na materijalnim i kulturnim dobrima te okolišu. Za sada, ugroze od ostalih prirodnih uzroka, kako u Republici Hrvatskoj, tako i na području Grada Vukovara uglavnom imaju financijski karakter.

Suša je elementarna nepogoda koja najčešće pogađa područje Vukovarsko-srijemske županije od svih prirodnih katastrofa, pa tako i područje Grada.

Dugotrajna suša može uzrokovati ozbiljne štete u poljodjelstvu, vodnom gospodarstvu te u drugim gospodarskim djelatnostima.

Posljedice suše, intenziteta elementarne nepogode, se mogu negativno odraziti i na opskrbu stanovništva vodom i presušivanjem bunara u privatnom vlasništvu. U kombinaciji s povišenim temperaturama zraka i tla, mogu se očekivati zdravstvene tegobe, naročito stanovnika starije dobi. Gubici, prouzročeni sušom, nastali umanjnim prihodima na poljoprivrednim površinama (voće, povrće, žitarice, krmno bilje), odrazili bi se na prihode stanovnika koje se bavi poljoprivredom.

Zaključak:

- nepogoda koja najviše ugrožava Grada
- nemoguće parcijalno rješenje bez ozbiljnijeg projektnog zahvata
- nužna pomoć ostalih subjekata države (ugrožena direktno proizvodnja hrane)

Preporuka:

- osigurati dovoljne količine pitke vode
- u slučaju većih nestašica vode provoditi organiziranu uštedu provedenjem redukcija
- pojačano držati u pripravnosti hitne službe
- u planovima razvoja (prostornim planovima) raditi na razvoju sustava navodnjavanja.

Iskustveni podaci za proteklo desetljeće, ukazuju da tuča, kao elementarna nepogoda i prirodna katastrofa, nije karakteristična za područje Grada te stoga istu ne očekujemo niti u narednom razdoblju (iako mogućnost postoji).

Vjetar olujne i orkanske jačine nije karakterističan za područje grada.

Pijavice nisu karakteristične za područje Grada, te stoga ni očekivane.

5.5.4. Požar

Na području Grada Vukovara, sukladno dopisu Ministarstva unutarnjih poslova Republike Hrvatske, Policijske uprave Vukovarsko-srijemske, nema pravnih osoba čije su građevine, građevinski dijelovi i prostori raspoređeni u I ili II kategoriju ugroženosti od požara. Prema službenim podacima Policijske uprave kategorizirana je 51 pravna osoba u III i IV kategoriju ugroženosti od požara i to:

- III kategorija 2 pravne osobe
- IV kategorija 49 pravnih osoba.

Međutim na prostorima tvrtke Borovo d.d. Vukovar u Borovu naselju, na prostorima kompleksa Silosa Priljevo u vlasništvu tvrtke Vupik d.d. Vukovar, skladištu Petrokemije d.d. Vukovar, prostoru Nautica Vukovar d.o.o., prostoru Lukoil Croatia d.o.o. Zagreb, prostoru tvornice biodizela Biodizel Vukovar d.o.o. te na lokacijama benzinskih postaja, kao i na lokacijama gdje su smješteni nadzemni spremnici za gorivo i UNP obavlja se pretakanje i uskladištavanje upaljivih tekućina i

plinova pa postoji nešto veća opasnost za nastajanje požara, a potom može doći i do eksplozivne reakcije.

Osim navedenih pravnih osoba u gospodarstvu povećana opasnost za nastajanje i širenje požara postoji i na poljoprivrednim površinama žitaricama, uljanom repicom, suncokretom i kukuruzom u vlasništvu i na korištenju kod poljoprivrednih proizvođača.

Mještani naselja na području Grada Vukovar i u susjednim graničnim općinama kao individualni poljoprivredni proizvođači ili kao kooperanti tvrtke Vupik d.d. Vukovar na većem dijelu zemljišta u privatnom vlasništvu također siju požarom ugrožene kulture, što još više povećava opasnost od nastajanja požara.

Za potrebe prehrane stoke i podastiranje stelje na farmi muznih krava Jakobovac u vlasništvu tvrtke VUPIK d.d. Vukovar, PJ Govedarstvo Jakobovac, kao i na obiteljskim gospodarstvima koristi se slama i sijeno, koje je složeno u kamare pa postoji mogućnost nastajanja požara izazivanjem ljudskom namjernom radnjom ili nehajem, prirodnom pojavom (udar groma) ili kemijskim procesima uslijed stvaranja gljivica truljenjem sijena (samoupaljenje).

Šumske površine su manjim dijelom u privatnom vlasništvu dok šumama u državnom vlasništvu gospodare Hrvatske šume d.o.o., UŠP Vinkovci, Šumarije Vukovar na GJ Dubrave i GJ Vukovarske Dunavske Ade.

Na području grada Vukovara GJ Dubrave i GJ Vukovarske Dunavske Ade, temeljem Plana za tekuću godinu provode preventivne mjere zaštite od požara, gospodari se sa ukupno 1167,86 ha, od toga 11,53 ha šuma koje pripadaju u II. stupnju ugroženosti od požara (velika opasnost za nastajanje požara), 824,22 ha pripadaju u III. stupanj ugroženosti od požara (umjerena opasnost za nastajanje požara) i 332,00 ha šuma koje pripadaju u IV. stupnju ugroženosti od požara (vrlo mala do mala opasnost za nastajanje požara).

Na području Grada Vukovara ima vrlo malo šuma i šumskih površina u vlasništvu šumoposjednika, a pripadaju IV. stupnju ugroženosti od požara (mala do vrlo mala opasnost za nastajanje i širenje požara).

Na većem dijelu područja Grada Vukovar ima dovoljan broj izvorišta vode za gašenje požara, ali sva izvorišta ne zadovoljavaju glede potrebne količine vode tijekom cijele godine. To se odnosi na Bobotski kanal i druge kanale na zapadnom dijelu područja Grada Vukovar u kojima je tijekom sušnog perioda vodostaj vrlo nizak, a u koritima vodotoka i kanala, niti u blizini njih nema ni prirodnih, ni umjetnih udubina, odnosno zahvatnih građevina izgrađenih prema vodopravnim uvjetima iz kojih bi se mogla crpiti voda za gašenje požara.

Glede količine vode za gašenje požara tijekom cijele godine zadovoljavajuće stanje je u rijeci Dunav i rijeci Vuki.

Kod svih navedenih izvorišta vode otežan je pristup vatrogasaca do površine vode, jer prilazi nisu uređeni pa bi se vatrogasci morali kretati po obalnim pokosima koji su u većini slučajeva neuređeni.

Osim navedenih prirodnih i umjetnih pričuva vode za gašenje požara u svim naseljima na području Grada Vukovar postoje kopani bunari u dvorištima mještana iz kojih bi se u početku gašenja požara mogla crpiti voda. Međutim, količina vode i u bunarima ovisi o visini podzemnih voda, jer je u sušnom razdoblju i nivo vode u bunarima nizak.

Izgrađena vanjska hidrantska mreža za gašenje požara u naseljima Lipovača, Vukovar i Sotin ne udovoljava propisanim uvjetima glede minimalnog tlaka vode u mreži i ukupne količine vode za gašenje požara. Uvažavajući prirodnu pričuvu vode u rijeci Dunav i u rijeci Vuki te drugim izvorištima kao i izvedenu vanjsku hidrantsku mrežu za gašenje požara može se zaključiti da na području Grada Vukovara ima dovoljno izvorišta vode s dostatnim količinama vode za gašenje požara. Otegotna okolnost je u činjenici kako postojeća izvorišta nisu ravnomjerno raspoređena na cijelom području Grada Vukovara.

Grad Vukovar predstavlja jedno požarno područje koje čini jednu požarnu zonu. Kod formiranja požarne zone, na području Grada Vukovar, poštivao se kriterij po kojem će Javna vatrogasna postrojba Vukovar izaći na intervenciju u vremenu do 15 minuta nakon zaprimljene dojave o događaju, do svih značajnijih građevina i prostora.

Na području Grada Vukovar djeluje Javna vatrogasna postrojba Vukovar sa sjedištem u Vukovaru, Trg M. Gupca 2. Pored JVP Vukovar, u sastavu Vatrogasne zajednice Grada Vukovara registrirano je DVD Vukovar te DVD Sotin.

Sukladno Zakonu o zaštiti od požara (NN br. 92/10) izrađena je Procjena ugroženosti od požara za područje Grada Vukovara i Plan zaštite od požara za područje Grada Vukovara (Službeni vjesnik Grada Vukovara br. 3/15).

Na temelju utvrđenog stanja Pricjenom, zaključeno je kako dostignuta razina zaštite od požara na području Grada Vukovara još uvijek u potpunosti ne zadovoljava za potrebe rješavanja ukupne problematike zaštite od požara pa je neophodno u što je moguće kraćem roku, odnosno, prema mogućnostima Grada Vukovara otkloniti utvrđene nedostatke navedene u Procjeni. Na taj način će se zaštita od požara na cijelom području Grada Vukovara dovesti na zadovoljavajuću razinu pri postojećem stanju naseljenosti i razvijenosti gospodarstva.

5.5.5. Tehničko-tehnološke katastrofe i velike nesreće

Tehničko-tehnološka nesreća u gospodarskim objektima može nastati zbog istjecanja opasne tvari i/ili eksplozije u postrojenju s opasnom tvari, što može rezultirati požarom, disperzijom toksičnog plina ili oblaka, ovisno o smjeru vjetrova, na okolno područje, te zagađenjima tla, zraka i vode.

Ovisno o vrsti, količini i maksimalnoj koncentraciji opasnih tvari u postrojenju gospodarskog subjekta, te udaljenosti od naseljenih područja, moguć je nastanak tehničko-tehnoloških nesreća s mogućnošću prerastanja u veliku nesreću i katastrofu, čija posljedica mogu biti ugrožavanje života i zdravlja ljudi, gospodarskih objekata te mreža i sustava kritične infrastrukture.

Sukladno Uredbi o sprečavanju velikih nesreća koje uključuju opasne tvari (Narodne novine br. 44/14). i Registru postrojenja s opasnim tvarima Agencije za zaštitu okoliša, na području Grada nisu evidentirana postrojenja s velikim količinama opasnih tvari (viši razred postrojenja). Isto tako nisu evidentirana postrojenja s malim količinama opasnih tvari (niži razred postrojenja).

Na području Grada evidentirana su postrojenja s opasnim tvarima u količinama manjim od graničnih vrijednosti (na lokacijama postrojenja izvedeni maksimalni kapaciteti za rukovanje opasnim tvarima u količinama manjim od graničnih vrijednosti, a grupirane su na 7 benzinskih postaja, 5 tvrtki koje posjeduju opasne tvari i 4 komunalne tvrtke koje posjeduju opasne tvari.

Sukladno Izvešću o podacima iz registra postrojenja u kojima je utvrđena prisutnost opasnih tvari (RPOT) za 2012. godinu (Agencija za zaštitu okoliša, prosinac 2013.) razvidno je da na području Grada nema gospodarskih subjekata koji posjeduju opasne tvari u količinama jednakim ili većim od propisanih graničnih vrijednosti propisanih Uredbom.

5.5.6. Ugroženost od mina

Od ustroja Hrvatskog centra za razminiranje od 1998. godine do danas, kroz 88 projekata razminiranja u Vukovaru je razminirano 641,18 ha. Pronađene su 84 protupješačke mine, 28 protuoklopnih mina i 143 različitih neeksplozivnih ubojnih sredstava.

Na prostoru Grada Vukovara u periodu od 2013. do 2016. godine razminirano je cca 0,3 km² minski sumnjivog prostora i pronađena 1 protuoklopna mina.

6. Obvezni prostorni pokazatelji

6.1. Opći pokazatelji razvojnih kretanja

6.1.1. Demografska struktura

A. Razmještaj i struktura stanovništva

Tablica 6.1.1.1. Kretanje stanovništva po popisima

PODRUČJE	BROJ STANOVNIKA PO POPISNIM GODINAMA			INDEKSI	
	1991.	2001.	2011.	2001/1991.	2011/2001.
Grad Vukovar	46.543	31.670	27.683	68,05	87,41
VS Županija	231.187	204.768	179.521	88,57	87,67
Udio Grada %	20,13	15,47	15,42	-	-

Izvor podataka: Državni zavod za statistiku, Popis stanovništva. 2001. i 2011. godine, Naselja i stanovništvo RH 1857-2001.

Tablica 6.1.1.2. Kretanje stanovništva po naseljima

NASELJE	BROJ STANOVNIKA PO POPISNIM GODINAMA			INDEKSI	
	1991.*	2001.	2011.	2001/1991.*	2011/2001.
Vukovar	44.639	30.126	26.468	67,49	87,86
Sotin	1.324	969	782	73,19	80,70
Lipovača	580	426	386	73,45	90,61
Grabovo (dio)	192	149	47	77,60	31,54
Ukupno Grad Vukovar:	46.735	31.670	27.683	-	-

Izvor podataka: Državni zavod za statistiku, Popis stanovništva 2001. i 2011. godine, Naselja i stanovništvo RH 1857-2001.

Tablica 6.1.1.3. Prirodni prirast stanovništva

BROJ STANOVNIKA 2001.	PRIRODNI PRIRAST 2001. – 2011.	BROJ STANOVNIKA 2001. + PRIRODNI PRIRAST	BROJ STANOVNIKA 2011.	RAZLIKA PO POPISIMA 2001. – 2011.	MIGRACIJSKI SALDO
31.670	-1.025	30.645	27.683	-3.987	-2.962

Izvor podataka: Državni zavod za statistiku

B. Razmještaj i struktura kućanstava

Tablica 6.1.1.4. Kretanje kućanstava po popisima

PODRUČJE	BROJ KUĆANSTAVA PO POPISNIM GODINAMA			INDEKSI	
	1991.*	2001.	2011.	2001/1991.*	2011/2001.
Grad Vukovar	15.936	11.925	10.894	74,83	91,35
VS Županija	73.964	66.977	61.094	90,55	91,22
Udio Grada %	21,55	17,81	17,83	-	-

Izvor podataka: Državni zavod za statistiku, Popis stanovništva 2001. i 2011. godine, Naselja i stanovništvo RH 1857-2001.

Tablica 6.1.1.5. Kretanje domaćinstava po naseljima

NASELJE	BROJ KUĆANSTAVA PO POPISNIM GODINAMA			INDEKSI		PROSJEČNA VELIČINA KUĆANSTVA		
	1991.*	2001.	2011.	2001/1991.*	2011/2001.	1991.*	2001.	2011.
Vukovar	15.349	11.411	10.451	74,34	91,59	2,91	2,64	2,53
Sotin	423	335	288	79,20	85,97	3,13	2,89	2,72
Lipovača	164	134	136	81,71	101,49	3,54	3,18	2,84
Grabovo (dio)	59	45	19	76,27	42,22	3,25	3,31	2,47
Ukupno Grad Vukovar:	15.995	11.925	10.894	-	-	2,92	2,66	2,54

Izvor podataka: Državni zavod za statistiku, Popis stanovništva 2001. i 2011. godine, Naselja i stanovništvo RH 1857-2001.

6.1.2. Socijalno-gospodarska struktura

Ekonomski razvoj

Tablica 6.1.2.1. Ocjenjivanje i razvrstavanje jedinica lokalne samouprave prema razvijenosti – izvod za Grad Vukovar

OSNOVNI POKAZATELJI	VRIJEDNOSTI POKAZATELJA ZA GRAD VUKOVAR	VRIJEDNOSTI POKAZATELJA U ODNOSU NA NACIONALNI PROSJEK

Prosječni dohodak per capita 2010-2012.	26.206	88,2%
Prosječni izvorni prihodi per capita 2010-2012.	2.272	38,2%
Prosječna stopa nezaposlenosti 2010-2012.	23,4%	81,0%
Kretanje stanovništva 2010-2001.	91,4	86,2%
Udio obrazovanog stanovništva u stanovništvu 16-65 godina 2011.	79,64%	104,1%

Izvor podataka: MRRFEU - URR, Vrijednosti indeksa razvijenosti i pokazatelja za izračun indeksa razvijenosti na lokalnoj razini Izračun JLS 27.12.2013.

Tablica 6.1.2.2. Indeks razvijenosti i skupina – izvod za Grad Vukovar

INDEKS RAZVIJENOSTI	SKUPINA	
73,63%	50-75%	II.

Izvor podataka: MRRFEU - URR, Vrijednosti indeksa razvijenosti i pokazatelja za izračun indeksa razvijenosti na lokalnoj razini Izračun JLS 27.12.2013.

6.2. Struktura naselja i područja za razvoj izvan naselja

6.2.1. Obilježja sustava naselja

Tablica 6.2.1.1. Razmjешtaj, gustoća naselja i naseljenosti

BROJ NASELJA	GUSTOĆA NASELJA (br. naselja/1000 km ²)	GUSTOĆA NASELJENOSTI (st/km ²)
4	0,04	277

Izvor podataka: Izmjene i dopune Prostornog plana uređenja Grada Vukovara (Službeni vjesnik Grada Vukovara br. 11/15.)

6.2.2. Korištenje zemljišta u naseljima

A. Površina naselja

Tablica 6.2.2.1. Površina naselja

VELIČINA NASELJA	NAZIV NASELJA	POVRŠINA NASELJA (ha)	POVRŠINA GP* (ha)	UDIO GP* U UKUPNOJ POVRŠINI NASELJA
Gradska naselja	Vukovar	6.123,47	1.927,17	31,47
Prijelazna – slabije urbanizirana naselja	Sotin	2.330,57	94,65	4,06
Seoska naselja	Lipovača	489,05	34,04	6,96
	Grabovo (dio)	1.060,41	7,33	0,69
UKUPNO:		10.003,50	2.087,61	20,87

GP* - građevinsko područje naselja

Izvor podataka: Izmjene i dopune Prostornog plana uređenja Grada Vukovara (Službeni vjesnik Grada Vukovara br. 11/15.)

B. Građevinska područja (GP)

Tablica 6.2.2.2. Građevinska područja naselja

NASELJE	GRAĐEVINSKO PODRUČJE NASELJA (GP)		IZGRAĐENI DIO GP		NEIZGRAĐENI DIO GP	
	POVRŠINA (ha)	UDIO U UKUPNOJ POVRŠINI GRADA (%)	POVRŠINA (ha)	UDIO U UKUPNOJ POVRŠINI GRADA (%)	POVRŠINA (ha)	UDIO U UKUPNOJ POVRŠINI GRADA (%)
Vukovar	1.927,17	19,26	1.101,91	11,02	825,26	8,25
Sotin	94,65	0,95	71,10	0,71	23,55	0,24

Lipovača	34,04	0,34	27,60	0,28	6,44	0,06
Grabovo (dio)	7,33	0,07	7,33	0,07	-	-
UKUPNO:	2.087,61	20,87	1.207,94	12,08	855,25	8,55

Izvor podataka: Izmjene i dopune Prostornog plana uređenja Grada Vukovara (Službeni vjesnik Grada Vukovara br. 11/15.)

Tablica 6.2.2.3. Gustoća stanovništva po naseljima

NASELJE	POVRŠINA GRAĐEVINSKOG PODRUČJA NASELJA (GP) (ha)	BROJ STANOVNIKA U ODNOSU NA UKUPNU POVRŠINU GP (st/ha)	BROJ STANOVNIKA U ODNOSU NA IZGRAĐENU POVRŠINU GP (st/ha)
Vukovar	1.927,17	13,73	24,02
Sotin	94,65	8,26	11,00
Lipovača	34,04	11,34	13,99
Grabovo (dio)	7,33	6,41	6,41
UKUPNO:	2.087,61	13,26	22,92

Izvor podataka: Državni zavod za statistiku, Popis stanovništva 2011. godine
Izmjene i dopune Prostornog plana uređenja Grada Vukovara (Službeni vjesnik Grada Vukovara br. 11/15.)

6.2.3. Izdvojena građevinska područja (IPG)

Tablica 6.2.3.1. Izdvojena građevinska područja izvan naselja

UKUPNA POVRŠINA IZDVOJENIH GRAĐEVINSKIH PODRUČJA IZVAN NASELJA (ha)	UKUPNA POVRŠINA I GRAĐEVINSKIH PODRUČJA NASELJA (ha)	UDIO POVRŠINA IZDVOJENIH GRAĐEVINSKIH PODRUČJA IZVAN NASELJA U UKUPNOJ POVRŠINI GRAĐEVINSKIH PODRUČJA (%)
240,09	2.087,61	11,50

Izvor podataka: Izmjene i dopune Prostornog plana uređenja Grada Vukovara (Službeni vjesnik Grada Vukovara br. 11/15.)

Tablica 6.2.3.2. Površina i udio izdvojenih građevinskih područja izvan naselja prema namjeni

NAMJENA	POVRŠINA (ha)	UDIO (%)
Gospodarska namjena ukupno:	110,83	45,46
– Ekonomija Dubrava	8,33	
– farma Jakobovac	21,63	
– farma Ovčara	26,82	
– Dobra voda	27,16	
– farma i gospodarska namjena kod Sotina	4,02	
– Đergaj	22,87	
Poslovna namjena – Borovo naselje	2,46	1,01
Turističko-rekreacijska namjena ukupno:	126,51	51,90
– Vučedol	122,51	
– Dobra voda (lovački dom)	4,00	
Groblje - Lipovača	0,85	0,35
Gospodarenje otpadom – odlagalište otpada Petrovačka dola	2,74	1,12
Površine infrastrukturnih sustava – MRS Vukovar	0,38	0,16
UKUPNO:	243,77	100

Izvor podataka: Izmjene i dopune Prostornog plana uređenja Grada Vukovara (Službeni vjesnik Grada Vukovara br. 11/15.)

6.3. Postojeća infrastrukturna opremljenost

6.3.1. Prometna infrastruktura

A. Cestovni promet

Tablica 6.3.1.1. Cestovni promet

KATEGORIJA CESTE	OZNAKA CESTE	OPIS CESTE	DULJINA CESTE NA PODRUČJU GRADA VUKOVARA (km)	CESTOVNA GUSTOĆA (km/km ²)	UDIO POJEDINE KATEGORIJE CESTE U UKUPNOJ DUŽINI (%)
Državna cesta	DC2	G.P. Dubrava Križovljanska (granica R. Slovenija)-Varaždin-Virovitica-Našice-Osijek-Vukovar-G.P. Ilok (granica R. Srbija)	11,4	0,114	
	DC55	Vukovar (DC2)-Vinkovci-G.P. Županja (granica BiH)	1,5	0,015	
	DC57	Vukovar (DC2)-Oriolik-Nijemci-čvorište Lipovac (A3)	2,9	0,029	
	DC519	Dalj (DC 213)-Borovo (DC2)	1,9	0,019	
UKUPNO DRŽAVNE CESTE:			17,7	0,177	9,1

Nerazvrstana cesta	asfaltirani kolnik		111,7	1,117	
	neasfaltirani kolnik		35,0	0,350	
Nerazvrstana cesta (bivše županijske ceste)		Područje Grada Vukovara	18,6	0,180	
Nerazvrstana cesta (bivše lokalne ceste)		Područje Grada Vukovara	12,7	0,127	
UKUPNO NERAZVRSTANE CESTE:			178,0	1,780	90,9
UKUPNO:			195,7	1,956	100

Izvor podataka: Hrvatske ceste d.o.o. Ispostava Osijek
Grad Vukovar, UO za komunalno gospodarstvo, graditeljstvo i zaštitu okoliša

B. Željeznički promet

Tablica 6.3.1.2. Željeznički promet

KATEGORIJA ŽELJEZNIČKE PRUGE	OZNAKA ŽELJEZNIČKE PRUGE	OPIS ŽELJEZNIČKE PRUGE	DULJINA ŽELJEZNIČKE PRUGE NA PODRUČJU GRADA VUKOVARA	GUSTOĆA ŽELJEZNIČKE PRUGE (km/km ²)	UDIO POJEDINE KATEGORIJE ŽELJEZNIČKE PRUGE U UKUPNOJ
------------------------------	--------------------------	------------------------	--	---	--

			(km)		DUŽINI (%)
Željeznička pruga za međunarodni promet	M601	Vinkovci–Vukovar–Borovo naselje–Vukovar	5,45	0,054	29,65
Željeznička pruga za regionalni promet	R104	Vukovar–Borovo naselje–Dalj–Erdut–Državna granica (Bogojevo)	2,5	0,025	13,60
UKUPNO željeznička pruga od značaja za međunarodni i regionalni promet:			7,95	0,079	
Industrijski kolosjci	SLUŽBENO MJESTO	NAZIV INDUSTRIJSKOG KOLOSJEKA			
	Kolodvor–Vukovar BN	Kombinat Borovo	4,411		
	Vukovar TK	Silos Vupik Vukovar	0,926		
	Vukovar TK	Tvornica stočne hrane	0,560		
	Vukovar PK	RO Luka Vukovar	2,148		
	Borovo–Stari Vukovar	Vuteks Vukovar	1,116		
	Vukovar TK	Lukoil	0,218		
	Vukovar TK	Nautica	0,454		
	Bršadin–Lipovača–Borovo	Adriatica	0,600		
UKUPNO industrijski kolosjek :			10,433	0,104	56,75
UKUPNO:			18,383	0,184	100

Izvor podataka: HŽ Infrastruktura d.o.o., Sektor za održavanje, Poslovno područje održavanja istok, Nadzorno središte Vinkovci

C. Riječni promet

Tablica 6.3.1.4. Struktura riječnih luka i pristaništa

VRSTA LUKE / PRISTANIŠTA	NAZIV LUKE / PRISTANIŠTA	POLOŽAJ LUKE / PRISTANIŠTA (r.km.)	POVRŠINA LUKE / PRISTANIŠTA(ha/m ²)
Državna luka	Vukovar	1.334+600 do 1.336+200	cca 46,45 ha
Putničko pristanište	Vukovar	1.333+000	cca 3,28 ha
	Otok sportova	1.333+200	cca 4,74 ha

Izvor podataka: Lučka uprava Vukovar
Izmjene i dopune PPUG-a Vukovara i Izmjene i dopune GUP-a grada Vukovara (Službeni vjesnik Grada Vukovara br. 11/15.)

Tablica 6.3.1.4. Plovni putevi

RIJEKA	KLASA PLOVNOG PUTA	POLOŽAJ (r.km.)	DULJINA PLOVNOG PUTA (km)
Dunav	VI.c	1318+500 do 1338+300	19,8

Izvor podataka: Ministarstvo mora, prometa i infrastrukture, Uprava pomorske i unutarnje plovidbe, brodarstva, luka i pomorskog dobra, Sektor unutarnje plovidbe
Izmjene i dopune Prostornog plana uređenja Grada Vukovara (Službeni vjesnik Grada Vukovara br. 11/15.)

D. Elektroničke komunikacije

Tablica 6.3.1.5. Struktura baznih postaja

STRUKTURA BAZNIH POSTAJA	1.1.2013. godine	31.12.2016. godine
broj baznih postaja	33	58
broj lokacija baznih postaja	14	21
broj antenskih stupova	2	3
broj antenskih prihvata	12	13
broj indoor sustava	0	5
broj baznih postaja na 100 stanovnika	0,012	0,021

Izvor podataka: HAKOM

6.3.2. Energetska infrastruktura

A. Opskrba električnim energijom

Tablica 6.3.2.1. Struktura elektroopkrbnih vodova (dalekovoda)

NAPONSKA RAZINA (kV)	NAZIV	POLOŽAJ	DULJINA (km)	UDIO (%)
0,4 (NN)		podzemni (kabelski)	89,34	56,5
		nadzemni (zračni)	106,10	
		UKUPNO 0,4 kV:	195,44	
10(20)		podzemni (kabelski)	8,38	30,7
		nadzemni (zračni)	97,55	
		UKUPNO 10(20)kV:	105,93	
35		podzemni (kabelski)	20,58	9,3
		nadzemni (zračni)	11,49	
		UKUPNO 35 kV:	32,07	
110	DV Ernestinovo-Vukovar	zračni dalekovod	1,72	3,5
	DV Vinkovci-Vukovar	zračni dalekovod	1,67	
	DV Vukovar-Nijemci	zračni dalekovod	8,82	
		UKUPNO 110 kV:	12,21	3,5
		UKUPNO:	345,65	100

Izvor podataka: HOPS d.o.o., Prijenosno područje Osijek
 HEP – Operator distribucijskog sustava d.o.o., Elektra Vinkovci
 HEP – Operator distribucijskog sustava d.o.o., Elektra Vinkovci, Pogon Vukovar
 Izmjene i dopune PPUG-a Vukovara i Izmjene i dopune GUP-a grada Vukovara (Službeni vjesnik Grada Vukovara br. 11/15.)

Tablica 6.3.2.2. Broj transformatorskih stanica (TS) obzirom na naponsku razinu

NAPONSKA RAZINA TS (kV)	BROJ TS PREMA VLASNIŠTVU		UKUPAN BROJ TS
	HEP d.d.	OSTALI VLASNICI	
110/35/10	1	-	1
35/10	4	-	4
10(20)/0,4	120	18	138
UKUPNO:	125	18	143

Izvor podataka: HOPS d.o.o., Prijenosno područje Osijek
 HEP – Operator distribucijskog sustava d.o.o., Elektra Vinkovci
 HEP – Operator distribucijskog sustava d.o.o., Elektra Vinkovci, Pogon Vukovar

B. Opskrba plinom

Tablica 6.3.2.3. Struktura plinovoda

NASELJE	DULJINA PLINOVDNE MREŽE U NASELJIMA (km)			IZGRAĐENO 2013.–2016. GOD. (km)
	NISKI TLAK	SREDNJI TLAK	VISOKI TLAK	
Vukovar	0,25	147,94	19,45	1,73
Sotin	-	16,64	-	-
Lipovača	-	4,73	-	-
Grabovo (dio)	-	1,84	-	-
UKUPNO:	0,25	171,15	19,45	1,73
DULJINA MAGISTRALNIH PLINOVODA (km)				
Vukovar-Negoslavci			11,4	

Izvor podataka: Plinacro d.o.o. Operator plinskoga transportnog sustava
PPD – Distribucija plina d.o.o.

C. Opskrba naftom

Tablica 6.3.2.4. Duljina naftovoda

GRAD VUKOVAR	DULJINA NAFTOVODA (km)
UKUPNO:	5,65

Izvor podataka: Jadranski naftovod d.d., Sektor razvoja i investicija

D. Opskrba toplinskom energijom

Tablica 6.3.2.5. Struktura toplinske energije

NASELJE	DULJINA TOPLOVODNE MREŽE (km)	DULJINA TOPLOVODNE MREŽE – IZGRAĐENO 2012.–2016. GOD. (km)
Vukovar	7,215	0

Izvor podataka: Tehnostan d.o.o.

6.3.3. Opskrba vodom i odvodnja otpadnih voda

A. Opskrba pitkom i tehnološkom vodom

Tablica 6.3.3.1. Struktura javne vodoopskrbne mreže prema naseljima

NASELJE	DULJINA VODOOPSKRBNE MREŽE (km)	DULJINA VODOOPSKRBNE MREŽE – REKONSTRUIRANO 2013.–2016. GOD. (km)
Vukovar	151,22	9,86
Sotin	17,22	
Lipovača	5,16	0,34
Grabovo (dio)	-	
UKUPNO:	170,08	10,14

Izvor podataka: Vodovod grada Vukovara d.o.o.

Tablica 6.3.3.2. Potrošnja pitke vode po naseljima

NASELJE	POTROŠNJA PITKE VODE (l/st/danu)			
	2013. GODINA	2014. GODINA	2015. GODINA	2016. GODINA
Vukovar	126,20	125,52	125,51	119,59
Sotin	113,67	107,72	118,82	104,13
Lipovača	97,73	85,25	97,19	87,46
Grabovo (dio)	-	-	-	-
UKUPNO:	125,24	124,24	124,71	118,51

Izvor podataka: Vodovod grada Vukovara d.o.o.

Tablica 6.3.3.3. Korištenje voda u procesu proizvodnje (za potrebe proizvodnje tehnološke vode)

KONCESIONAR	LOKACIJA ZAHVATA	DOZVOLJENI OPSEG KORIŠTENJA (m ³ /god)
Vupik d.d. PC Govedarska Farma Jakobovac	zdenac	120.000
Vupik d.d. PC Ratarstvo PJ Bobota	zdenac	1.000
Vupik d.d. PC Svinjogojstvo Farma Bobota	zdenac	45.000
Vupik d.d. PC Govedarska Farma Dubrava	zdenac	30.000
Vupik d.d. PC Svinjogojstvo Farma Pačetin	zdenac	25.000
UKUPNO:		221,00

Izvor podataka: Hrvatske vode, Vodnogospodarski odjel za Dunav i donju Dravu, Vodnogospodarska ispostava za mali sliv „Vuka“

B. Pročišćavanje otpadnih voda

Tablica 6.3.3.4. Struktura kanalizacijske mreže prema naseljima

NASELJE	DULJINA JAVNE KANALIZACIJSKE MREŽE (km)	DULJINA JAVNE KANALIZACIJSKE MREŽE IZGRAĐENO 2013.–2016. GOD. (km)
Vukovar	148,8	
Sotin	11,0	
Lipovača	4,4	
Grabovo (dio)	-	
UKUPNO:	164,2	17,6

Izvor podataka: Vodovod grada Vukovara d.o.o.

Tablica 6.3.3.5. Duljina kanala za osnovnu melioracijsku mrežu

KANAL	DULJINA KANALA (km)
Rijeka Vuka	6.209
Bvobotski kanal	12.000
Stara Vuka Vukovar	5.270
Dola	2.825
UKUPNO:	26.304

Izvor podataka: Hrvatske vode, Vodnogospodarski odjel za Dunav i donju Dravu, Vodnogospodarska ispostava za mali sliv „Vuka“

Tablica 6.3.3.6. Duljina kanala za detaljnu melioracijsku mrežu prema naseljima

NASELJE	DULJINA KANALA (km)
Vukovar	5.610
Sotin	-
Lipovača	6.259
Grabovo (dio)	1.940
UKUPNO:	13.809

Izvor podataka: Hrvatske vode, Vodnogospodarski odjel za Dunav i donju Dravu, Vodnogospodarska ispostava za mali sliv „Vuka“

6.3.4. Gospodarenje otpadom

Tablica 6.3.4.1. Struktura odlagališta otpada

VRSTA ODLAGALIŠTA	NAZIV ODLAGALIŠTA	POVRŠINA ODLAGALIŠTA (ha)	KOLIČINA ODLOŽENOG OTPADA	
			t	m ³

Bioreaktorsko odlagalište otpada	Petrovačka dola	cca 6,9	1,182.480,64	1,148.039,45
UKUPNO:		cca 6,9	1,182.480,64	1,148.039,45

Izvor podataka: Hrvatska agencija za okoliš i prirodu
Komunalac d.o.o.

Tablica 6.3.4.2. Status sanacije odlagališta otpada

NAZIV ODLAGALIŠTA	STATUS OPERATIVNOSTI	STATUS SANACIJE
Petrovačka dola	aktivno	završena 2015. godine

Izvor podataka: Hrvatska agencija za okoliš i prirodu

Tablica 6.3.4.3. Sanacija divljih odlagališta od 2013. do 2016. godine

BROJ LOKACIJA	POVRŠINA ODLAGALIŠTA (m ²)	KOLIČINA OTPADA (m ³)
127	10.100,00	33.827,00

Izvor podataka: Grad Vukovar, UO za komunalno gospodarstvo, graditeljstvo i zaštitu okoliša

6.4. Korištenje i zaštita značajnih prostora

6.4.1. Korištenje prirodnih resursa

A. Poljoprivreda

Tablica 6.4.1.1. Poljoprivredno zemljište prema kategorijama

POLJOPRIVREDNO ZEMLJIŠTE	POVRŠINA POLJOPRIVREDNOG ZEMLJIŠTA (ha)	UDIO POLJOPRIVREDNOG ZEMLJIŠTA (%)	POVRŠINA POLJOPRIVREDNOG ZEMLJIŠTA PO STANOVNIKU (ha/st)
osobito vrijedno obradivo tlo	5.085,98	91,22	0,184
ostala obradiva tla	489,52	8,78	0,018
UKUPNO:	5.575,50	100	0,202

Izvor podataka: Izmjene i dopune Prostornog plana uređenja Grada Vukovara (Službeni vjesnik Grada Vukovara br. 11/15.)

B. Šumarstvo

Tablica 6.4.1.2. Šumsko zemljište

ŠUMSKO ZEMLJIŠTE	POVRŠINA ŠUMSKOG ZEMLJIŠTA (ha)	UDIO ŠUMSKOG ZEMLJIŠTA (%)	POVRŠINA ŠUMSKOG ZEMLJIŠTA PO ST. (ha/st)
šume sportsko-rekreacijske namjene	145,13	12,83	0,005
šume gospodarske namjene	458,46	40,51	0,017
šume zaštitne namjene	528,01	46,66	0,019
UKUPNO:	1.131,60	100	0,041

Izvor podataka: Izmjene i dopune Prostornog plana uređenja Grada Vukovara (Službeni vjesnik Grada Vukovara br. 11/15.)

C. Vode

Tablica 6.4.1.3. Vodne površine

VRSTA VODNE POVRŠINE	POVRŠINA VODA (ha)	UDIO POVRŠINA VODA (%)	POVRŠINA VODE PO ST. (ha/st)
vodotok – rijeke Dunav i Vuka	710,06	86,75	0,026

ostale vodene površine	108,42	13,25	0,004
UKUPNO:	818,48	100	0,030

Izvor podataka: Izmjene i dopune Prostornog plana uređenja Grada Vukovara (Službeni vjesnik Grada Vukovara br. 11/15.)

6.4.2. Zaštićene prirodne vrijednosti

Tablica 6.4.2.1. Zaštićeni područja

VRSTA	NAZIV	POVRŠINA (ha)
Posebni rezervat (šumske vegetacije)	Vukovarske dunavske ade	86,07

Izvor podataka: Hrvatska agencija za okoliš i prirodu
Izmjene i dopune Prostornog plana uređenja Grada Vukovara (Službeni vjesnik Grada Vukovara br. 11/15.)

Tablica 6.4.2.2. Područja ekološke mreže u RH (EU ekološke mreže Natura 2000)

VRSTA	NAZIV	OZNAKA	POVRŠINA (ha)
Područja očuvanja značajna za vrste i stanišne tipove (POVS) (Područja od značaja za Zajednicu - SCI)	Mala Dubrava – Vučedol	HR2001088	
	Dunav - Vukovar	HR2000372	
UKUPNO:			2.339,86

Izvor podataka: Hrvatska agencija za okoliš i prirodu
Izmjene i dopune Prostornog plana uređenja Grada Vukovara (Službeni vjesnik Grada Vukovara br. 11/15.)

6.4.3. Kulturna dobra

Tablica 6.4.3.1. Struktura registriranih kulturnih dobara

BROJ ZAŠTIĆENIH NEPOKRETNIH KULTURNIH DOBARA		OBNOVLJENA KULTURNA DOBRA		UGROŽENA KULTURNA DOBRA	
VRSTA	BROJ	BROJ	UDIO (%)	BROJ	UDIO (%)
sakralna	9	6	66,7	3	38,8
profana	25	19	76,0	6	33,3
arheološka	8	-	-	8	24,0
memorijalna (NOB i Domovinski rat)	7	5	71,4	2	28,6
UKUPNO:	49	30	61,22	19	38,78

Izvor podataka: Ministarstvo kulture, Uprava za zaštitu kulturne baštine, Konzervatorski odjel u Vukovaru

6.5. Dokumenti prostornog uređenja

6.5.1. Pokrivenost prostornim planovima

Tablica 6.5.1.1. Pokrivenost prostornim planovima (PP)

RAZINA PLANA	BROJ VAŽEĆIH PP	BROJ PLANIRANIH PP	BROJ PP PLANIRANIH ZA STAVLJANJE VAN SNAGE
PPPPO	1	-	-
PPUG	1	-	-
GUP	1	-	-
UPU	2	15	-
DPU	2	-	-
UKUPNO:	7	15	-

Izvor podataka: Izmjene i dopune Prostornog plana uređenja Grada Vukovara (Službeni vjesnik Grada Vukovara br. 11/15.)

Generalni urbanistički plan grada Vukovara (Službeni vjesnik Grada Vukovara br. 11/15)

Tablica 6.5.1.2. Aktivnosti na izradi prostornih planova od zadnjeg izvješća (2013. godine)

RAZINA PLANA	BROJ DONESENIH PP	BROJ DONESENIH IZMJENA I DOPUNA PP	BROJ PP U IZRADI	BROJ PP STAVLJENIH VAN SNAGE
PPPPO	-	-	-	-
PPUG	-	1	1	-
GUP	-	1	1	-
UPU	-	1	1	-
DPU/PUP	-	-	-	-
UKUPNO:	-	4	3	-

Izvor podataka: Grad Vukovar, UO za prostorno uređenje, provedbu dokumenata prostornog uređenja i upravljanje gradskom imovinom

6.5.2. Provedba prostornih planova

Tablica 6.5.2.1. Vrsta i broj pojedinačno izdanih akata prostornog uređenja i gradnje

VRSTA AKTA		BROJ IZDANIH AKATA				UKUPNO
		2013. GODINA	2014. GODINA	2015. GODINA	2016. GODINA	
Prostorno uređenje						
Upravni akti	Lokacijska dozvola	34	2	-	-	36
	Produljenje lokacijske dozvole	5	6	-	-	11
	Izmjene i dopune lokacijske dozvole	7	2	-	-	9
	Rješenje o utvrđivanju građevne čestice	36	6	-	-	42
	Rješenje o izvedenom stanju	516	1.019	342	283	2.160
	Rješenje o promjeni namjene	1	2	-	6	9
	Rješenje o uvjetima građenja	79	-	-	-	79
Neupravni akti	Potvrda o parcelaciji	28	7	14	22	71
	Uvjerenje o čestici	109	93	69	93	364
UKUPNO PROSTORNO UREĐENJE:		781	1.135	425	404	2.745
Gradnja						
Upravni akti	Građevinska dozvola	-	29	30	53	112
	Izmjene i dopune građevinske dozvole	-	1	1	5	7
	Rješenje o promjeni investitora	1	2	1	1	5
	Rješenje za građenje	4	-	-	-	4
	Produljenje potvrde glavnog projekta	16	-	-	-	16
	Dozvola za uklanjanje	1	-	-	-	1
	Uporabna dozvola	22	301	423	439	1.185
Neupravni akti	Ovjera etažnog elaborata	-	7	-	-	7
	Potvrda glavnog projekta	21	10	-	-	31
	Izmjene i dopune potvrde glavnog projekta	9	1	3	1	14
	Potvrda o dostavi završnog izvješća nadzornog inženjera	10	30	5	7	52
	Uvjerenje za uporabu	12	1	-	-	13
	Uvjerenje o vremenu gradnje	-	-	-	-	-
UKUPNO GRADITELJSTVO:		96	382	463	506	1.447
UKUPNO		877	1.517	888	910	4.192

Izvor podataka: Grad Vukovar, UO za prostorno uređenje, provedbu dokumenata prostornog uređenja i upravljanje gradskom imovinom

6.5.3. Inspekcijski nadzor

Tablica 6.5.3.1. Vrsta i broj rješenja građevinske inspekcije

VRSTA RJEŠENJA	BROJ DONESENIH RJEŠENJA			
	2013. GODINA	2014. GODINA	2015. GODINA	2016. GODINA
Rješenje o uklanjanju	1	1	0	1
UKUPNO:	1	1	0	1

Izvor podataka: Ministarstvo graditeljstva i prostornog uređenja, Uprava za inspekcijske poslove, Područna jedinica u Vukovaru – Odjel Vukovarsko-srijemske županije

III. ANALIZA IZRADE I PROVEDBE PROSTORNIH PLANOVA I DRUGIH DOKUMENATA

1. Izrada prostornih planova

2013. godine stupio je na snagu novi Zakon o prostornom uređenju (NN br. 153/13) na osnovu kojeg je došlo do izmjena u dijelovima prostorno planske dokumentacije. Značajna promjena odnosi se na potrebu određivanja izgrađenih, neizgrađenih i neuređenih dijelova građevinskog područja te definiranje urbanističkih planova uređenja čija je izrada obvezna za sve neuređene dijelove građevinskih područja i za izgrađene dijelove tih područja koja su planirana za urbanu preobrazbu ili urbanu sanaciju, a koje je potrebno utvrdi prostornim planom uređenja. U tom smislu Zakonom je propisana obveza dopune važećih prostornih planova određivanjem tih područja.

Potrebno je još istaknuti kako Zakonom u dokumente prostornog uređenja lokalne razine nije uvršten detaljni plan uređenja, a važeći provedbeni urbanistički planovi i detaljni planovi uređenja, sukladno Zakonu, smatraju se urbanističkim planovima uređenja. Zakon je omogućio izradu izmjena i dopuna važećih prostornih planova, ali ne i izradu novih, dok se ne donese prostorni plan više razine i/ili prostorni plan šireg područja.

Prostorni planovi imaju snagu i pravnu prirodu podzakonskog propisa.

Za područje Grada Vukovara važe dokumenti prostornog uređenja državne razine, a koje donosi Hrvatski sabor:

- Strategija prostornog uređenja Republike Hrvatske koju je donio Hrvatski sabor na sjednici održanoj 27. lipnja 1997. godine, kao i Izmjene i dopune Strategije prostornog uređenja Republike Hrvatske (NN br. 76/13)
- Program prostornog uređenja Republike Hrvatske donio je Hrvatski sabor na sjednici održanoj 7. svibnja 1999. godine (NN br. 50/99.), kao i Izmjene i dopune Programa prostornog uređenja Republike Hrvatske (NN br. 84/13)
- Prostorni plan prostora posebnih obilježja višenamjenskog kanala Dunav-sava (NN br. 121/11)

Dokumenti prostornog uređenja regionalne razine, a koje donosi Skupština Vukovarsko-srijemske županije:

- Prostorni plan uređenja Vukovarsko-srijemske županije (Službeni vjesnik Vukovarsko-srijemske županije br. 7/02, 8/07, 9/07, 9/11 i 19/14)

Kao dokument prostornog uređenja lokalne razine, a koje donosi Gradsko vijeće Grada Vukovara, donesen je:

- Prostorni plana uređenja Grada Vukovara (Službeni vjesnik Grada Vukovara br. 1/06, 4/12 i 11/15), a na osnovu njega i ostali prostorni planovi lokalne razine:
- Generalni urbanistički plan grada Vukovara (Službeni vjesnik Grada Vukovara br. 5/07, 4/12 i 11/15)
- UPU „Vučedol“ (Službeni vjesnik Grada Vukovara br. 3/11)
- UPU-1 „Šire središta grada“ (Službeni vjesnik Grada Vukovara br. 10/11, 13/16 i 14/16-pročišćeni tekst)
- DPU-1 „Novo groblje“ (Službeni vjesnik Grada Vukovara br. 2/09)
- DPU-5 „Županijska ulica“ (Službeni vjesnik Grada Vukovara br. 10/11 i 3/12).

Prostorni planovi u postupku izrade, temeljem odluke o izradi:

- III. Izmjene i dopune Prostornog plana uređenja Grada Vukovara (Službeni vjesnik Grada Vukovara br. 1/06, 4/12 i 11/15) – Odluka o izradi III. Izmjena i dopuna Prostornog plana uređenja Grada Vukovara (Službeni vjesnik Grada Vukovara br. 2/17)
- III. Izmjene i dopune Generalnog urbanističkog plana grada Vukovara (Službeni vjesnik Grada Vukovara br. 5/07, 4/12 i 11/15) – Odluka o izradi III. Izmjena i dopuna Generalnog urbanističkog plana grada Vukovara (Službeni vjesnik Grada Vukovara br. 2/17)
- Izmjene i dopune Urbanističkog plana uređenja „Vučedol“ (Službeni vjesnik Grada Vukovara br. 3/11) – Odluka o izradi Izmjena i dopuna Urbanističkog plana uređenja „Vučedol“ (Službeni vjesnik Grada Vukovara br. 2/17).

Osim navedenih važećih prostornih planova, PPUG-om Vukovara i GUP-om grada Vukovara planirani su slijedeći prostorni planovi:

- UPU Đergaj
- UPU Obilaznica
- UPU Staro korito rijeke Vuke
- UPU-2 – Kulturno povijesna cjelina kompleksa radničkog naselja „Bata“
- UPU-3 – „Borovska cesta“
- UPU-4 – Radna zona „Sajmište istok“
- UPU-5 – Radna zona „Sajmište zapad“
- UPU-6 – „Trpinjska cesta – sjever“
- UPU-7 – „Dužnice – jug“
- UPU-8 – „Trpinjska cesta – jug“
- UPU-9 – „Dužnice – sjever“
- UPU-10 – „Petri Skela“
- UPU-11 – „Dobra Voda“
- UPU-12 – „Voćarska ulica“
- UPU-13 - "Staro korito rijeke Vuke".

2. Provedba prostornih planova

Od zadnjeg Izvješća Grad Vukovar je, temeljem Zakona o prostornom uređenju (NN br. 153/13) i Izvješća o stanju u prostoru Grada Vukovara za razdoblje od 2009. do 2012. godine (Službeni vjesnik Grada Vukovara br. 2/13) donio, temeljem odluke o izradi istih:

- II. Izmjene i dopune Prostornog plana uređenja Grada Vukovara (Službeni vjesnik Grada Vukovara br. 11/15)
- II. Izmjene i dopune Generalnog urbanističkog plana grada Vukovara (Službeni vjesnik Grada Vukovara br. 11/15)
- Izmjene i dopune Urbanističkog plana uređenja „Šire središta grada“ (Službeni vjesnik Grada Vukovara br. 13/16, 14/16-pročišćeni tekst).

Provedba prostornih planova u razdoblju od 2013. do 2016. godine realizirana je temeljem Zakona o prostornom uređenju i gradnji (NN br. 76/07, 38/09, 55/11., 90/11.) te Zakona o prostornom uređenju (NN br. 153/13) i Zakona o gradnji (NN br. 153/13).

Upravni odjel za prostorno uređenje, provedbu dokumenata prostornog uređenja i upravljanje gradskom imovinom Grada Vukovara izdao je ukupno 2.781 akt iz područja prostornog uređenja i 2.891 akt iz područja gradnje, koji su po vrsti i godini izdavanja prikazani u tablici 6.5.2.1. Vrsta i broj pojedinačno izdanih akata prostornog uređenja i gradnje.

Prema podacima Ministarstva graditeljstva i prostornog uređenja, Uprave za inspekcijske poslove, Područne jedinice u Vukovaru – Odjela Vukovarsko-srijemske županije, za isto razdoblje, izdana su ukupno 3 rješenja o uklanjanju, po jedno u 2013., 2014. i 2016. godini.

3. Provedba drugih dokumenata koji utječu na prostor

Od izrade zadnjeg Izvješća o stanju u prostoru Grada Vukovara za razdoblje 2009. do 2012. godine (Službeni vjesnik Grada Vukovara br. 2/13), temeljem posebnih propisa, izrađeni su slijedeći značajniji dokumenti koji imaju utjecaja na stanje u prostoru:

- Strategija obnove i razvoja grada Vukovara 2020 (naručitelj - Fond za obnovu i razvoj grada Vukovara)

- Procjene ugroženosti od požara za područje grada Vukovara (Službeni vjesnik Grada Vukovara br. 3/15)
- Plan zaštite od požara za područje grada Vukovara (Službeni vjesnik Grada Vukovara br. 3/15)
- Procjena ugroženosti stanovništva, materijalnih i kulturnih dobara i okoliša od prirodnih i tehničko-tehnoloških katastrofa i velikih nesreća za Grad Vukovar (Službeni vjesnik Grada Vukovara br. 9/15)
- Strateške smjernice razvoja turizma grada Vukovara u vremenu od 2016. – 2020. godine (Službeni vjesnik Grada Vukovara br. 6/16).

3.1. Strategija obnove i razvoja grada Vukovara 2020

Strategija obnove i razvoja grada Vukovara 2014.-2020., uz Program ukupnog razvoja grada Vukovara (Službeni vjesnik Grada Vukovara br. 2/10), predstavljaju temeljne razvojne dokumente.

Strategija VU 2020 integrirani strateški razvojni dokument koji objedinjuje ciljeve obnove i razvoja lokalne jedinice i nacionalne razvojne ciljeve Vlade RH na osnovi posebnog Zakona za grad Vukovar, kao i općih strateških razvojnih ciljeva RH i EU. Strategiju je izradio Fond za obnovu i razvoj grada Vukovara (FORGV) u suradnji s Ekonomskim institutom, Zagreb.

Fond, kao posebna nacionalna razvojna institucija na lokalnoj razini ima poseban zadatak brinuti o provedbi Strategije VU 2020 u okviru Zakona o obnovi i razvoju grada Vukovara (NN 40/2001, 90/2005, 80/2008, 38/2009, 148/2013.), u suglasju s lokalnim stanovništvom i vlastima.

Najvažnija područja obnove i razvoja Grada Vukovara su:

- prostorno uređenje, graditeljstvo, okoliš, infrastruktura, promet, vodno gospodarstvo i zaštita okoliša
- gospodarstvo, rad, poduzetništvo, poljoprivreda, šumarstvo, ribarstvo, ruralni razvoj i turizam
- društvene djelatnosti (znanost, obrazovanje, šport i kultura)
- zdravstvo i socijalna skrb
- branitelji i bitelj

Osnovni elementi Strategije VU 2020 su:

- ambiciozno definirana vizija kojom se određuje razvojno usmjerenje u daljoj budućnosti
- misija koja govori o poslanju glavnog provoditelja razvojnog dokumenta
- jasno strukturirani opći i posebni ciljevi koji se nastoje do 2020. godine postići provedbom odgovarajućih mjera
- mjere koje se ostvaruju kroz mnoštvo aktivnosti u vidu projekata, programa i zadataka.

Vizija obnove i razvoja grada Vukovara u daljnjoj budućnosti je: „Vukovar – Grad u kojem sve generacije rado i dobro žive“.

Misija Fonda za obnovu i razvoj grada Vukovara u postizanju vizije i ciljeva je: „Fond za obnovu i razvoj grada Vukovara priprema i koordinira provedbu Strategije VU 2020 te financijski podržava institucije, organizacije, poduzetnike i građane u provedbi razvojnih projekata na području grada Vukovara.“

Opći strateški cilj je: „U gradu Vukovaru osigurani su preduvjeti za pametan, održiv i uključiv rast i razvoj.“

Posebni ciljevi:

- gospodarstvo
„Konkurentno i održivo gospodarstvo i poduzetništvo grada Vukovara“
- društvo
„Izgrađenom društvenom infrastrukturom ojačan društveni kapital grada Vukovara“
- prostor i okoliš
„Uravnotežen urbani i ruralni razvoj grada Vukovara“
- zdravstvo i socijalna skrb
„Sustav zdravstva i socijalne skrbi moderniziran prema potrebama zajednice“
- branitelji i obitelji
„Trajno očuvan spomen na Vukovar-Grad heroj i briga o stradalnicima“.

Mjere:

- gospodarstvo
 - snažna potpora malom i srednjem poduzetništvu putem poticaja, poduzetničke infrastrukture i programa financiranja
 - smanjen deficit na tržištu rada aktivnim mjerama obrazovanja i privlačenjem stručnih kadrova
 - programi i projekti razvoja gospodarstva usklađeni su i provode se koordinirano u suradnji svih partnerskih institucija
 - stvaranje preduvjeta za reindustrijalizaciju
- društvo
 - postignuta viša razina standarda opremljenosti odgojno-obrazovnih ustanova
 - potaknuto cjeloživotno učenje i usklađeni obrazovni programi s potrebama tržišta rada
 - unaprijeđena kvaliteta života mladih u gradu Vukovaru
 - kontinuiran razvoj kulture, sporta i civilnog sektora
 - očuvanje vrijednosti nacionalnih manjina
- prostor i infrastruktura
 - postojeći stambeni fond stavljen u funkciju te povećana raspoloživosti stambenog prostora za privlačenje stanovništva sa deficitarnim zanimanjem
 - prometna i komunalna infrastruktura održavana i modernizirana
 - Luka Vukovar modernizirana i povećani kapaciteti
 - ojačana svijest o zaštiti okoliša u gradu Vukovaru
- socijalna skrb i zdravstvo
 - kvalitetna zdravstvena skrb pružena korisnicima u odgovarajuće opremljenim objektima uz kvalificirane kadrove
 - kvalitetna socijalna skrb pružena korisnicima u odgovarajuće opremljenim objektima uz kvalificirane kadrove
- branitelji i obitelji
 - unaprijeđena kvaliteta života branitelja i njihovih obitelji
 - kontinuirano promicanje vrijednosti domovinskog rata u gradu Vukovaru.

3.2. Strateške smjernice razvoja turizma grada Vukovara u vremenu od 2016. – 2020. godine

Dokument 'Grad Vukovar: Strateške smjernice razvoja turizma u vremenu od 2016. do 2020. godine' valja shvaćati i/ili tumačiti pojaviše kao osnovni regulatorni okvir za koordinaciju i upravljanje aktivnostima različitih gospodarskih subjekata, institucija javnog sektora i svih drugih dionika neposredno ili posredno uključenih u razvoj i podizanje kvalitete cjelovitog turističkog proizvoda grada do 2020. godine. Ova studija trebala bi pružiti jasne smjernice za učinkovito upravljanje turističkim razvojem na području grada Vukovara u sljedećih pet godina.

U skladu s navedenim, temeljni cilj ovog dokumenta može se definirati kao: 'kontinuirano povećavanje razine blagostanja i kvalitete života žitelja grada Vukovara kroz adekvatnu valorizaciju i komercijalizaciju potencijala raspoložive resursno-atraktivne osnove vodeći se, pritom, načelima održivog razvoja.

Osim s PPUG-om Vukovara, kojim se definiraju ključne smjernice dugoročno održivog upravljanja i korištenja cjelokupnog raspoloživog prostora grada, strategija razvoja turizma usklađena je i s dva strateška dokumenta:

- Strategijom razvoja turizma RH, 2014. – 2020.
- Strategijom razvoja turizma Vukovarsko-srijemske županije, 2015.- 2020.

Grad Vukovar ima brojne komparativne prednosti. Osim što je najistaknutiji simbol Domovinskog rata, za razvoj turizma grad Vukovar raspolaže vrlo interesantnom kako prirodnom, tako i kulturno-povijesnom resursno-atraktivnom osnovom. U prirodne atrakcije svakako valja ubrajati lokaciju grada na ušću Vuke u Dunav, plovnost Dunava, vinorodne brežuljke, kao i atraktivne izletničke lokacije (Ada i/ili park šuma Adica). S druge strane, od izuzetno vrijednih kulturnoturističkih atrakcija svakako valja izdvojiti one međunarodnog značaja kao što su, primjerice, Muzej Vučedolske kulture, povijesni/barokni centar grada, odnosno dvorac Eltz. Osim toga, grad Vukovar karakteriziraju i brojni samostojeci turistički „markeri“ nacionalnog i/ili regionalnog značenja (stari

vodotoranj, zgrada diližansne pošte, zgrada gradskog magistrata, palača Županije Srijemske i sl). Konačno, turistički potencijal grada Vukovara čine i atraktivni izletnički lokaliteti u neposrednoj blizini (Kopački rit, Iločki/Erdutski/Beljski vinogradi, vinski podrumi/vinarije) kao i bogata i raznovrsna gastro i/ili seosko-turistička ponuda.

Turizam danas predstavlja nedovoljno iskorišteni potencijal grada Vukovara, jer grad Vukovar nije optimalno pozicioniran na turističkom tržištu. Stoga, Vukovar mora bitno podići prepoznatljivost svojih turističkih proizvoda, a zbog čega valja što prije:

- definirati viziju, ciljeve i koncepciju razvoja turizma na području grada
- bitno unaprijediti postojeću turističku ponudu i razviti nove turističke proizvode
- modernizirati i/ili tržišno repositionirati smještajnu i drugu turističku ponudu u skladu s aktualnim i očekivanim razvojem tržišta
- identificirati i inicirati određen broj kvalitetnih oglednih turističkih razvojnih projekata u javnom i privatnom sektoru
- uspostaviti kreativni sustav partnerstva javnog i privatnog sektora kako u sferi operativnog upravljanja prostorom grada kao turističke destinacije, tako i u sferi realizacije pojedinačnih razvojnih projekata.

Turistički proizvodi od posebnog interesa za Vukovar su kulturni turizam, memorijalni turizam, riječni kruzing, eno-gastro turizam, sport i rekreacija, ribolov, vjerski i poslovni turizam.

Na temelju provedene SWOT analize može se zaključiti da današnja pozicija grada Vukovara na turističkom tržištu nije dobra. Razloge za to valja tražiti, ponajviše, u nedostatku potražnje, a što je samo manjim dijelom posljedica nerazvijene turističko-ugostiteljske ponude. Drugim riječima, današnja nezadovoljavajuća tržišna pozicija grada Vukovara proizlazi ponajviše iz malog broja za tržište spremnih proizvoda, a što ukazuje na zanemarivanje atributa/potencijala raspoložive, prilično potentne, resursno-atraktivne osnove. Samim tim, može se zaključiti da gradu Vukovaru kronično nedostaje jasna vizija razvoja turizma. Uslijed svega navedenog, Vukovar mora učiniti strateški iskorak te jasno definirati ključne odrednice svog turističkog razvoja u budućnosti.

Turističkog razvoja grada Vukovara treba bazirati na načelima ekonomskome, prostorno-ekološka i društvene održivosti.

Polazeći od analize postojećeg stanja i rezultata SWOT analize, a u želji da se današnja razina turističkog prometa u gradu do 2020. godine, mjereno brojem noćenja, barem utrostruči, ključni razvojni ciljevi definiraju se kako slijedi:

- uređenje desne obale Dunava na cijelom potezu od Borova Naselja do Vučedola (šetnica/biciklistička staza, parkovne površine, ugostiteljstvo)
- nastavak turistifikacije lokaliteta Vučedol
- osuvremenjivanje i diversificiranje smještane ponude
- obogaćivanje destinacijskog lanca vrijednosti kroz ponudu novih, tematiziranih, izvansmještajnih ugostiteljskih objekata, trgovina i/ili uslužnih obrta ponajviše na prostoru stare barokne jezgre
- podizanje kvalitete ljudskog kapitala i to, kako u privatnom, tako i u javnom sektoru.

Polazeći od potrebe efikasnijeg i svrsishodnijeg korištenja raspoložive resursno-atraktivne osnove grada, poželjni turistički identitet grada treba promatrati ponajviše kao slojevit i osjetljiv prostor u kojem treba osigurati uravnotežen suživot tri bitna činitelja njegove turističke prepoznatljivosti:

- kvalitete njegovih prirodnih resursa (ušće Vuke u Dunav, monumentalnost Dunava, plovni put/riječni kruzing, vinorodni brežuljci Fruške Gore)
- materijalizirane kulturno-povijesne baštine (Vučedolska kultura, barokna jezgra, dvorac Eltz/Gradski muzej Vukovar)
- recentne povijesti (Domovinski rat).

Odnosno, dugoročno poželjni turistički identitet grada trebalo bi graditi ponajviše na tri međusobno komplementarna, ali bitno različita „stupa“:

- memorijalni kontekst
- kulturno-povijesni kontekst
- Dunav i njegova obala

Plan podizanja konkurentnosti turizma grada Vukovara identificirao je 25 različitih projekata svrstanih u pet kategorija:

- stvaranje poticajnog socijalnog okruženja
- unapređenje javne komunalne infrastrukture
- razvojni projekti privatnog sektora
- obogaćivanje turističkog lanca vrijednosti
- unapređenje tržišne prepoznatljivosti.

3.3. Procjena ugroženosti od požara za područje grada Vukovara

Temeljem Zakona o zaštiti od požara (NN br. 92/10.), Grad Vukovar donio je Procjenu ugroženosti od požara za područje grada Vukovara (Službeni vjesnik Grada Vukovara br. 3/15).

Na osnovu Procjene donesen je Plan zaštite od požara za područje grada Vukovara (Službeni vjesnik Grada Vukovara br. 3/15).

Kratki osvrt na Procjenu dat je u točki 5.5. Područja potencijalnih prirodnih i drugih nesreća, 5.5.4. Požar.

3.4. Procjena ugroženosti stanovništva, materijalnih i kulturnih dobara i okoliša od prirodnih i tehničko-tehnoloških katastrofa i velikih nesreća za Grad Vukovar (Službeni vjesnik Grada Vukovara br. 9/15)

Temeljem Zakona o zaštiti i spašavanju (NN br. 174/04, 79/07, 38/09 i 127/10), Grad Vukovar donio je Procjenu ugroženosti stanovništva, materijalnih i kulturnih dobara i okoliša od prirodnih i tehničko-tehnoloških katastrofa i velikih nesreća za Grad Vukovar (Službeni vjesnik Grada Vukovara br. 9/15).

Podatci iz Procjene ukratko su prikazani u točkama 5.5. Područja potencijalnih prirodnih i drugih nesreća, 5.5.1. Poplave, 5.5.2. Potresi, 5.5.3. Ostali prirodni uzroci i 5.5.5. Tehničko-tehnološke katastrofe i velike nesreće.

U prilogu ovog dokumenta dati su Zahtjevi zaštite i spašavanja u dokumentima prostornog uređenja Grada, koji se odnose se na ugroze po stanovništvo i materijalna dobra na području Grada.

Ostali dokumenti koji su doneseni, a koji imaju utjecaja na stanje u prostoru:

- Odluka o komunalnoj naknadi (Službeni vjesnik Grada Vukovara br. 12/11, 6/12, 10/12, 8/13, 9/13, 2/14, 8/14 i 11/14)
- Odluka o komunalnom doprinosu (Službeni vjesnik Grada Vukovara br. 12/11, 6/12, 10/12, 8/13, 9/13, 2/14, 8/14, 11/14, 6/15 7/15 i 8/16)
- Odluka o uređenju prometa na području Grada Vukovara (Službeni vjesnik Grada Vukovara br. 8/04, 6/08, 4/09, 3/12 i 2/14)
- Odluka o zaštiti zahvata vode na Dunavu (Službeni vjesnik Grada Vukovara br. 8/14)
- Program mjera poticanja razvoja poduzetništva na području Grada Vukovara za 2016. (Službeni vjesnik Grada Vukovara br. 1/16)

Za svaku kalendarsku godinu s mogućnošću izmjena i dopuna donosi se:

- Analiza stanja zaštite i spašavanja na području Grada Vukovara
- Program gradnje objekata i uređaja komunalne infrastrukture
- Program održavanja komunalne infrastrukture.

Na osnovu navedenih Programa donose se Izvješća, također za svaku kalendarsku godinu:

- Smjernice za organizaciju i razvoj sustava zaštite i spašavanja na području Grada Vukovara
- Izvješća o izvršenju Programa gradnje objekata i uređaja komunalne infrastrukture
- Izvješća o izvršenju Programa održavanja komunalne infrastrukture.

U proteklom 4-godišnjem razdoblju nije proveden niti jedan urbanističko-arhitektonski ili arhitektonski natječaj, niti je izrađena studija značajna za prostor grada Vukovara, a geodetske

podloga izrađivane su u svrhu ishođenja lokacijskih i građevinskih dozvola te za potrebe upisa u katastarsi operat.

4. Provedba zaključaka, smjernica, prijedloga za unapređenje, preporuka, aktivnosti odnosno mjera iz prethodnog izvješća o stanju u prostoru

Prethodno Izvješće o stanju u prostoru Grada Vukovara za razdoblje 2009.-2012. godine (Službeni vjesnik Grada Vukovara br. 2/13) Gradsko vijeće Grada Vukovara donijelo je na 25. sjednici, održanoj 20. ožujka 2013. godine. Ovo Izvješće referira se na preporuke za unapređenje održivosti razvoja u prostoru s prijedlogom prioriternih aktivnosti iz prethodnog Izvješća.

4.1. Prostrano planska dokumentacija

Od izrade zadnjeg Izvješća o stanju u prostoru Grada Vukovara za razdoblje 2009. do 2012. godine (Službeni vjesnik Grada Vukovara br. 2/13) doneseni su izmjene i dopune slijedećih prostornih planova, temeljem odluke o izradi istih:

- II. Izmjene i dopune Prostornog plana uređenja Grada Vukovara (Službeni vjesnik Grada Vukovara br. 11/15)
- II. Izmjene i dopune Generalnog urbanističkog plana grada Vukovara (Službeni vjesnik Grada Vukovara br. 11/15)
- Izmjene i dopune Urbanističkog plana uređenja „Šire središta grada“ (Službeni vjesnik Grada Vukovara br. 13/16, 14/16-pročišćeni tekst).

4.2. Drugi razvojni dokumenti i programi

U razdoblju od 2013. do 2016. godine sanirano je 20 km nerazvrstanih cesta, od toga 16 km s asfaltiranim i 4 km s neasfaltiranim kolnikom te izgrađeno ili uređeno 2,03 km biciklističkih staza. U tijeku je izgradnja 3,17 km biciklističkih staza, a za 5,15 km izrada projektne dokumentacije i ishođenje dozvola. Za 3,25 km biciklističkih staza izrađena je projektna dokumentacija i ishođene dozvole.

U tijeku je izrada Plana gospodarenja otpadom Grada Vukovara od 2017. do 2023. godine.

Od izrade zadnjeg Izvješća o stanju u prostoru Grada Vukovara za razdoblje 2009. do 2012. godine (Službeni vjesnik Grada Vukovara br. 2/13) doneseni su slijedeći dokumenti po prijedlogu iz Izvješća:

- Procjene ugroženosti od požara za područje grada Vukovara i Plan zaštite od požara za područje grada Vukovara (Službeni vjesnik Grada Vukovara br. 3/15)
- Plan zaštite od požara za područje grada Vukovara (Službeni vjesnik Grada Vukovara br. 3/15.)
- Procjena ugroženosti stanovništva, materijalnih i kulturnih dobara i okoliša od prirodnih i tehničko-tehnoloških katastrofa i velikih nesreća za Grad Vukovar (Službeni vjesnik Grada Vukovara br. 9/15).

Za svaku kalendarsku godinu s mogućnošću izmjena i dopuna donosi se Analiza stanja zaštite i spašavanja na području Grada Vukovara, na osnovu koje se donose Smjernice za organizaciju i razvoj sustava zaštite i spašavanja na području Grada Vukovara.

4.3. Prioritetne aktivnosti u provođenju dokumenata prostornog uređenja

Od prioriternih aktivnosti u provođenju dokumenata prostornog uređenja, koje su istaknute u prethodnom izvješću o stanju u prostoru, dovršeno je razminiranje cijelog područja Grada Vukovara 2013. godine.

Od aktivnosti zaštite Grada od poplava, planirana je zaštita Otoka sportova, podizanjem nivoa zaštitne obaloutvrde i nasipavanja dijela kanala koji razdvaja Otok sportova od kopna te izveden dio obaloutvrde rijeke Vuke od Luke Vukovar do nekadašnjeg skelskog prijelaza.

4.4. Aktivnosti za unapređenje sustava prostornog uređenja

2016. godine izgrađen je Poslovno inovacijski centar „BIC – Vukovar na prostoru Gospodarske zone, u čijem sastavu su Poduzetnički inkubator s 10 lokala, Proizvodni centar s 11 hala te Centar inovativnog poduzetništva (CIP) s 15 lokala.

U tijeku je izrada projektne dokumentacije za glavnu gradsku tržnicu na Olajnici. Projekt za Tehnološki centar Vukovar je u pripremi, za prijavu na natječaj Razvoj poslovne infrastrukture.

U propremi je Projekt Adica koji podrazumjeva uređenje adrenalinsko-edukativnog parka i „čarobne šume“ Adica te uređenja smještajnih kapaciteta (bungalova i kampa).

U razdoblju od 2013. do 2016. godine rekonstruirano je 10, 14 km vodoopskrbne mreže i izgrađeno 17,6 km javne kanalizacijske mreže.

U sklopu Projekta Vukovar, trenutno se izvode radovi na rekonstrukciji 10 km magistralnog cjevovoda i 8 km vodovodne mreže. U tijeku je izrada projektne dokumentacije za rekonstrukciju 13,7 km vodovodne mreže u Borovu naselju i na Mitnici.

2015. godine započela je, u sklopu „Projekta Vukovar“, izgradnja uređaja za pročišćavanje otpadnih voda, koji se sufinancira sredstvima EU fondova, a 2016. godine započela je i realizacija Uređaja za pročišćavanje otpadnih voda naselja Sotin. Završetak radova planiran je tijekom 2018. godine.

U razdoblju od 2013. do 2016. godine izgrađeno je 1,73 km plinovoda srednjeg tlaka s 212 priključaka, od toga 183 za domaćinstvo i 29 za poslovne potrošače.

IV. PREPORUKE ZA UNAPREĐENJE ODRŽIVOG RAZVOJA U PROSTORU S PRIJEDLOGOM PRIORITETNIH AKTIVNOSTI

1. Potrebe, mogućnosti i ograničenja daljnjeg održivog razvoja u prostoru Grada Vukovara obzirom na okolnosti, sektorska opterećenja i izazove

Grad Vukovar središnje je naselje i sjedište Vukovarsko-srijemske županije i ubraja se u grupu većih gradova Hrvatske kao važnije nacionalno središte. Iako nema zemljopisno gledano centralni položaj u prostoru Županije, dobra prometna povezanost i vrlo dobra polifunkcionalnost, a posebno položaj uz Dunav, koji je najvažniji europski plovni put, osiguravaju mu daljnju ulogu i značaj kao središnjeg nositelja gospodarskog, društvenog i kulturnog razvoja šireg područja. Jedan je od važnijih centara u mreži podunavskih gradova srednje veličine u ovom dijelu Europe.

Njegov razvoj odvijati će se i dalje stalnim preplitanjem interakcije Grada, prometnih tokova, gospodarstva i poljoprivrede, širenja i samostalnog razvoja pojedinih naselja, stalno preplitati. U pojedinim elementima razvojni procesi Vukovara utjecat će na prostore izvan Županije, dok će pojedina državna i županijska gospodarska opredjeljenja imati veliki utjecaj na daljnji prostorni razvoj Grada Vukovara.

Razvoj Grada određen je položajem i tipom naselja, mrežom i koncentracijom funkcija, gospodarstvom, načinom prometne povezanosti, prirodnom osnovom te razvojnim pogodnostima i ograničenjima.

Temeljne prostorne značajke razvoja Grada Vukovara, koje su povezane s njegovim položajem, prirodnim i povijesnim naslijeđem su:

- položaj uz rijeku Dunav kao jedinstvena urbana cjelina, a posebnost mu daju ambijenti povijesne jezgre samog grada
- kulturna tradicija te značaj povijesnog razvoja
- znanje i znanstveni potencijali
- gospodarske tradicije – proizvodne djelatnosti, luka, trgovina, obrt
- upravljačke tradicije za trajne i povremene djelatnosti te iskustva Vukovara kao upravljačkog centra
- kvalitetna gradska infrastruktura
- kvalitetan prostor za razvoj grada uz obale rijeke, bez znatnog prostornog širenja
- kvalitetna gradska okolica s lijepim, krajobrazom uz Dunav, kao najvećom prirodnom vrijednošću te šumama i poljoprivrednim površinama.

Prema tome, neki od strateški značajnih elemenata koji određuju daljnji razvoj Grada Vukovara su:

- željeznički čvora Vukovar
- širenje groblja na zapad
- status prostora današnje luke
- planirana gradnja nove Brze Podravske ceste južno od gradskih izgrađenih prostora

- formiranje velike zone vrijednog krajolika uz Vučedol uz korištenje u turističko-rekreativne svrhe s ciljem očuvanju postojećih vrijednosti i turističkih posjećenosti
- razvoj gospodarskih zona, a naročito transformacija nekadašnjeg kompleksa Kombinata Borovo i područja uz luku
- dovršetak obnove i razvoj središta
- očuvanje poljoprivrednog krajolika i intenzivne proizvodnje
- linearni skladan razvoj samog Vukovara duž obala Dunava sa korištenjem njegovih obiju obala i Ade za turističko rekreativnu namjenu
- kvalitetno poljoprivredno zemljište, šume i livade uz Dunav i Vuku
- vrijedan krajobraz sa šumama, livadama i poljoprivredom te strme obale uz Dunav.

Nadalje, daljnji prostorni razvoj Grada Vukovara potrebno je zasnovati na sljedećim gospodarskim elementima:

- administrativnim, obrazovnim, znanstvenim i kulturnim funkcijama, koje će i u budućnosti imati vrlo veliki utjecaj na razvoj
- kao i u svim gradovima, za očekivati je sve veći razvoj kvartarnih djelatnosti u budućnosti
- trgovina zajedno sa ugostiteljskim, turističkim i raznovrsnim uslužnim djelatnostima će se prostorno sve više razvijati. Pri tome bi trebalo izbjeći greške drugih gradova u kojima su veliki trgovački centri s periferijskim načinom gradnje zauzimali prevrijedne lokacije uz povijesne dijelove
- prerada, malo poduzetništvo najrazličitijih oblika, obrti i tzv. male proizvodnje će u gospodarstvu Grada u budućnosti tražiti sve više prostora
- industrijska proizvodnja, koja je gospodarski razvila Vukovar, zahtijevat će novu i drugačiju uporabu postojećih prostora i u budućnosti, dok će velike tradicijske proizvodne tvrtke poput Borova, Vupika, Vuteksa i dr. u budućnosti sigurno trebati specifične prostorne mogućnosti razvoja
- daljnji razvoj intenzivne poljoprivredne djelatnosti jedan je od gradskih razvojnih elemenata
- razvoj rekreacijskih, lovnih i ribolovnih djelatnosti u prostorima šuma i livada, ali i na samom Dunavu te na južnim dijelovima Grada, doprinosit će raznovrsnosti u gospodarskom razvoju;
- turizam je za Vukovar iznimno važan. Sam povijesni grad, ali i Vučedol te manifestacije što se mogu organizirati tijekom cijele godine privlačiti će sve više posjetilaca. Za to treba osigurati i odgovarajuće kapacitete.
- posebnu pažnju treba posvetiti Ovčari, kao središnjem mjestu odavanja poštovanja i sjećanju na poginule branitelje Grada.

Uređenje prostora naselja treba planirati i provoditi na temelju utvrđenih prostornih mogućnosti i optimalnog iskorištenja prostora, uz osiguranje prostora javne namjene i opremanja infrastrukturom.

Izgradnja treba biti usmjerena programom planiranja područja te je, u tom smislu, potrebno pripremiti i na vrijeme riješiti imovinsko-pravne odnose. Posebnu pažnju treba posvetiti uređenju zelenih i rekreacijskih površina naselja.

Konsolidaciju prostora naselja treba temeljiti na njihovim obilježjima, očuvanju regionalnih oblika naselja te na racionalnom planiranju prostornih obuhvata građevinskih područja naselja, sukladno potrebama smještaja stanovništva i gospodarskih djelatnosti u njima. Prioritet zadovoljenja potreba konsolidacije prostora treba biti urbana obnova postojećih struktura (rekonstrukcijom, sanacijom i sl.), čime treba očuvati graditeljski identitet povijesnih središta naselja, dati prioritet održavanju ili uređenju postojećeg stambenog fonda, posebno u vrijednim povijesnim jezgrama i planski izgrađenim područjima.

U cilju podizanja razine komunalne opremljenosti naselja potrebno je nastaviti s:

- gradnjom hijerarhijski sređene i funkcionalne prometne mreže za pješački, biciklistički i motorni promet, koja zadovoljava zahtjeve unutarnjeg, izvorno ciljnog i tranzitnog prometa u naselju
- gradnjom i organizacijom površina i građevina za promet u mirovanju koje zadovoljavaju potrebe naselja
- organizacijom javnog prijevoza putnika sukladno potrebama
- gradnjom terminala i građevina za ostale vidove prometa u prometnom sustavu naselja

- razvijanjem vodoopskrbnog sustava, sustava odvodnje otpadnih voda, elektroenergetskog i plinoopskrbnog sustava te sustava elektroničkih komunikacija i ostalih sustava, u skladu s razvojem naselja
- održavanjem izgrađenih infrastrukturnih sustava
- osiguranjem organiziranog prikupljanje otpada u svim naseljima.

U cilju rješavanja brojnih problema registriranih u cestovnom prometu, planirana je dogradnja i dopunjavanje cestovne mreže infrastrukturnog sustava, što podrazumjeva nastavak održavanja postojeće i daljnji razvoj cestovne mreže:

- izgradnjom suvremenog kolnika na prometnicama s tucaničkim i zemljanim kolnikom
- rekonstrukcijom postojećih i gradnjom novih pravaca gradske mreže sukladno s potrebama
- rekonstrukcijom križanja u razini i gradnjom križanja u više razina propusne moći u skladu s prometnim zahtjevima
- proširivanjem mreže pješačkih i biciklističkih staza
- osiguranjem prostora i gradnjom parkirališnih površina i građevina u i uz središnju zonu grada, uz građevine masovnog privlačenja stanovnika (tržnica, bolnica, sportske dvorane i centri, terminali prometnih sustava i sl.)
- izgradnjom novog autobusnog terminala.

Ciljevi razvoja željezničkog prometa na razini Grada su:

- obnova i modernizacija upravljačko-dojavnih komunikacijskih uređajaja te osiguranje pružnih prijelaza
- uspostavljanje željezničkog prometa unutar postojećeg koridora i nivelete, što podrezumjeva u cijelosti obnoviti sve željezničke objekte, postrojenja i uređaje.

Ciljevi na području riječnog prometa:

- daljnji razvoj Luke Vukovar kao međunarodne luke uz eliminiranje postojećih prostornih ograničenja razvoja luke, nedostataka kapaciteta i tehnološka obnova u skladu sa transportnom potražnjom, tržišnim uvjetima i održivim razvojem.

Zbog relativno male udaljenosti zračne luke Osijek – Klisa, cca 20 km, kao međunarodne zračne luke kategorije 4D, nema potrebe za razvojem zračnog prometa na području Grada Vukovara, osim uzletišta za manje zrakoplove i helikoptere.

Nastaviti daljnji razvoj elektroenergetskog sustava:

- osiguranjem potrebne količine električne energije
- daljnjiim razvojem prijenosne mreže
- interpolacijom novih trafostanica u postojeću elektroenergetsku mrežu s ciljem poboljšanja opskrbe krajnjih potrošača i sigurnosti cijelog sustava
- osiguranjem rezervnog napajanja, odnosno povećanjem sigurnosti i fleksibilnosti cjelokupnog sustava distribucije električne energije
- zamjenom postojećih zračnih dalekovoda, na području građevinskih područja, kablskim
- razvijanjem distribucijske mreže i omogućavanjem kvalitetnije opskrbe krajnjih potrošača
- usklađivanjem razvoja elektroenergetskog sustava s razvojem Grada.

Zadovoljavanje potrebe za energijom ubuduće treba dopunjavati i korištenjem alternativnih izvora energije na temelju prirodnih resursa, što doprinosi značajnim uštedama električne i toplinske energije.

Cilj razvoja toplinskog sustava je povećanje kapaciteta, kako bi dio industrije i domaćinstava bio priključen na centralni toplinski sustav, a smanjila se uporaba krutog i tekućeg goriva, čime se smanjuje zagađenje okoliša.

Cilj razvoja plinifikacije Grada Vukovara je povećanje broja priključaka domaćinstava i industrije na plinoopskrbni sustav, čime bi se rasteretio elektro-energetski sustav i smanjila upotreba krutog goriva i nafte, kao velikih zagađivača okoline.

Nastaviti s razvojem vodoopskrbe:

- opskrbom dovoljnim količinama kvalitetne pitke vode svih postojećih i planiranih domaćinstava i poslovnih i gospodarskih subjekata Grada

- povećanjem standarda opskrbljenosti pitkom vodom, koji odgovara normama, odnosno osiguranjem odgovarajućeg kapaciteta javnog vodoopskrbnog sustava
- podizanjem tehničko-tehnološke razine postojećeg sustava, radi smanjenja gubitaka u mreži
- saniranjem i rekonstruiranjem postojeće distribucijske mreže.

Daljnji razvoj odvodnje otpadnih voda podrazumjeva:

- dovršetak izgradnje uređaja za prečišćavanje otpadnih voda
- zaštita površinskih i podzemnih voda od onečišćavanja i zagađivanja
- rekonstrukciju dijela kanalizacije i dotrajalih spojnih kolektora
- rješavanje problema velikih zagađivača na mreži.

Nastaviti s razvojem uređenja vodotoka i voda:

- sprječavanjem erozije obala
- održavanjem postojećih regulacijskih građevina
- osiguranjem plovnosti rijeke Dunav
- održavanjem sustava za obranu od poplava
- nastavkom gradnje obaloutvrde na desnoj obali Dunava i obalama rijeke Vuke
- izgradnjom akumulacija i uređenju bujičnih tokova.

Kod melioracijske odvodnje i navodnjavanja potrebno je sustavno održavanje i sanacija sustava, izrada konceptijskih rješenja navodnjavanja i gradnja sustava za navodnjavanje prema iskazanom interesu korisnika.

Problem gospodarenje otpadom riješiti uređenjem odlagališta otpada Petrovačka dola, uređenjem lokacija reciklažnih dvorišta te izgradnjom regionalnog centra za gospodarenje otpadom.

2. Ocjena potrebe izrade novih i/ili izmjene i dopune postojećih prostornih planova na razini Grada Vukovara

Zbog potreba usklađivanje sa Zakonom o prostornom uređenju (NN br. 153/13 i 65/17) i Prostornim planom Vukovarsko-srijemske županije (Službeni vjesnik Vukovarsko-srijemske županije br. 7/02, 8/07, 9/07, 9/11 i 19/14), čije izmjene su u tijeku te novim potrebama i spoznajama kvalitetnijeg i racionalnijeg korištenja prostora, vezano uz moguća nova značajnija ulaganja domaćih i stranih investitora, a koja bi doprinijela gospodarskom ili drugom načinu razvoja Grada postoji potreba izrade izmjena i dopuna važećih planova:

- Prostorni plana uređenja Grada Vukovara (Službeni vjesnik Grada Vukovara br. 1/06, 4/12 i 11/15), a na osnovu njega i ostali prostorni planovi lokalne razine:
- Generalni urbanistički plan grada Vukovara (Službeni vjesnik Grada Vukovara br. 5/07, 4/12 i 11/15).

Zbog potreba usklađivanja sa Zakonom o prostornom uređenju i planovima šireg područja te novim opravdanim potrebama korisnika prostora i spoznajama za kvalitetnije i racionalnije korištenja prostora eventualna je potreba izrade izmjena i dopuna važećih planova užeg područja:

- UPU „Vučedol“ (Službeni vjesnik Grada Vukovara br. 3/11)
- UPU-1 „Šire središta grada“ (Službeni vjesnik Grada Vukovara br. 10/11, 13/16 i 14/16-pročišćeni tekst)
- DPU-1 „Novo groblje“ (Službeni vjesnik Grada Vukovara br. 2/09)
- DPU-5 „Županijska ulica“ (Službeni vjesnik Grada Vukovara br. 10/11 i 3/12).

Prostornim planom uređenja Grada Vukovara i Generalni urbanistički planom grada Vukovara utvrđena je potreba izrade novih urbanističkih planova uređenja. U narednom razdoblju, odnosno slijedećim izmjenama i dopunama PPUG-a Vukovara i GUP-a grada Vukovara potrebno je preispitati potrebu izrade planiranih UPU-a sukladno Zakonu o prostornom uređenju te odrediti prioritete obzirom na mogućnosti i realne potrebe Grada Vukovara.

Sukladno Zakonu o prostornom uređenju, moguća je izrada i drugih urbanističkih planova uređenja, a koji nisu utvrđeni planovima šireg područja (PPUGV-om i GUP-om), temeljem odluke o izradi.

3. Preporuke mjera i aktivnosti za unaprjeđenje prostornog razvoja

Prostor, kao jedan od najvažnijih neobnovljivih resursa, treba racionalno koristiti i štiti, što podrazumjeva da ishodišta daljnjeg razvoja predstavljaju vrijedno poljoprivredno zemljište, šumske površine, izgrađena naselja i magistralna infrastruktura.

U cilju toga potrebno je nastaviti s:

- optimalnim korištenjem građevinskih područja naselja, uz postizanje većeg stupnja iskorištenosti građevinskog zemljišta unutar postojećih građevinskih područja i sprečavanje svakog daljnjeg neopravdanog širenja te usmjeravanje gradnje unutar postojećih građevinskih područja na dijelovima koji su već opremljeni komunalnom infrastrukturom
- očuvanjem i revitalizacijom zaštićenih urbanih cjelina i pojedinih građevina te zaštićenih dijelova prirode i zaštitom postojećih i stvaranjem novih ambijetalnih vrijednosti
- grupiranjem infrastrukture u jedinstvene koridore, povećanjem njihovih kapaciteta dogradnjom ili zamjenom
- ograničenjem disperzivne gradnje izvan građevinskih područja, racionalnim korištenjem poljoprivrednog zemljišta i utvrđivanjem uvjeta kojima se omogućuje poljoprivredna proizvodnja, a ograničava širenje stambene i druge gradnje
- zadržavanjem i povećavanjem šumskih površina na ostala, za to primjerena, zemljišta te očuvanjem postojećih vodnih površina.

Osnovni dugoročni cilj demografskog razvitka Grada Vukovara potrebno je postići pozitivnim demografskim razvitkom, što je osnova za razvoj cjelokupnog gospodarskog, društvenog i prostornog razvitka. Budući proces demografskih promjena teče sporo i u biti je dugoročan te je prioritetni cilj demografskog razvitka Grada Vukovara ublažavanje i zaustavljanje nepovoljnih procesa.

Na području Grada Vukovara postoje vrijedni dijelovi prirodne, kao i zaštićena prirodna i kulturna baština. Ove prirodne i stvorene resurse potrebno je štiti selektivnim usmjeravanjem razvitka u prostoru, uz poštivanje zahtjeva zaštite okoliša, zaštite prirodne i kulturne baštine te racionalnim korištenjem prirodnih resursa uz održivi razvoj.

Preobrazbu gradskih područja provoditi, prvenstveno, kroz urbanu obnovu ili reurbanizaciju te aktivnu politiku povećanja komunalnih i drugih standarda življenja s ciljem poštivanja odgovarajuće kakvoće života, osobito u rubnom gradskom području.

Gospodarski razvitak usmjeriti osiguranjem prostornih mogućnosti za smještaj gospodarskih djelatnosti i dobrom prometnom povezanošću.

Poticajnim mjerama i instrumentima Grad treba i nadalje otvarati prostor za privatnu inicijativu i privatno poduzetništvo, uz stimuliranje poduzetništva i uspostavu učinkovitih mehanizama i institucija financijsko-gospodarske i prostorno-planske regulative.

Mogućnosti gospodarskog razvoja Grada moraju se temeljiti na ocjeni aktualne situacije te ograničenjima i mogućnostima u pogledu budućeg razvoja.

U najvrednijim poljoprivrednim prostorima potrebno je poticati razvoj poljoprivrede i farmi, sa socijalnim (zapošljavanje) i gospodarskim (profit, trgovina) koristima, zaštitom okoliša i očuvanjem krajolika.

U razvojnoj politici Grada posebno mjesto treba zauzeti usmjeravanje prostornog uređenja sa zemljišnom politikom, kojoj je temeljno uporište u racionalnim prostornim planovima.

Osim navedenog, potrebno je poduzeti konkretne mjere koje podrazumjevaju:

- izmjene i dopune prostornih planova užeg područja (UPU-a i DPU-a) koji nisu usklađeni s planovima šireg područja (PPUG-om Vukovara i GUP-om grada Vukovara), sukladno Zakonu o prostornom uređenju te izrada novih prostornih planova užeg područja sukladno opravdanim potrebama korisnika prostora i mogućnostima i realnim potrebama Grada Vukovara
- nastaviti s aktivnostima i mjerama za daljnji razvoj gospodarskih djelatnosti sukladno donesenim planovima, programima i ostalim strateškim dokumentima
 - nastaviti s aktivnostima pripreme zemljišta u gospodarskim zonama
 - izgradnja novih gospodarskih zona (područje tvornice Borovo, prostor uzletišta Borovo i Sajmišta)
 - izgradnja Tehnološkog centra Vukovar

- nastavak aktivnosti izgradnje glavne Vukovarske tržnice
- nastavak aktivnosti vezan za realizaciju poljoprivredno-prehrambenog centra „Agro Vukovar“
- nastavak aktivnosti vezanih uz realizaciju Projekta Adica
- nastavak aktivnosti vezanih uz realizaciju Arheološko-turističkog parka Vučedol
- nastaviti aktivnosti vezane uz rekonstrukciju i proširenje Luke Vukovar
- izraditi Prometnu studiju grada Vukovara
- poduzeti mjere i aktivnosti vezane uz uređenje prometa na području Grada Vukovara
 - nastaviti sa širenjem mreže biciklističkih staza
 - nastaviti s rekonstrukcijom gradskih promenica
 - urediti postojeće i izgraditi nove parkirališne površine u središtu grada
- poduzeti mjere i aktivnosti oko obnove i unapređenja željezničkog prometa
- poduzeti mjere kojima bi se omogućila rekonstrukcija postojeće komunalne infrastrukture u skladu s prostorno planskom dokumentacijom
 - nastaviti s rekonstrukcijom sustava vodoopskrbe
 - nastaviti s obnovom i rekonstrukcijom sustava odvodnje
 - nastaviti s aktivnostima gradnje uređaja za pročišćavanje otpadnih voda u planiranom roku
- nastaviti razvijati mrežu komunalne i ostale infrastrukture te poticati korištenje alternativnih izvora energije, a posebno ih primjenjivati prilikom gradnje i/ili rekonstrukcije javnih i društvenih sadržaja
- nastaviti s uređenjem desne obale Dunava od ušća Vuke do Vučedola
- nastaviti s uređenjem Otoka sportova
- nastaviti s aktivnostima uređenja i izgradnje sportskih sadržaja i građevina i površina javne namjene
 - nastaviti s aktivnostima za realizaciju Društveno-obrazovnog centra „Dunav“
 - nastaviti s aktivnostima za izgradnju Ekonomske škole Vukovar
 - nastaviti s aktivnostima za rekonstrukciju i prenamjenu zgrade „Radničkog doma“ u Borovu
 - izgraditi studentski dom u Vukovaru
 - nastaviti s aktivnostima za obnovu nogometnog stadiona u Vukovaru
 - nastaviti s aktivnostima za izgradnju i uređenje javnih površina (trgovi, šetnjice, komunalna i putnička pristaništa)
- nastaviti s aktivnostima donošenja Planom gospodarenja otpadom Grada Vukovara od 2017. do 2023. godine
- poduzeti mjere kako bi se ubrzalo uređenje odlagališta komunalnog otpada Petrovačka dola sukladno prostorno planskoj dokumentaciji, uz osiguranje dovoljne površine za odlaganje komunalnog otpada do izgradnje regionalne deponije komunalnog otpada
- urediti lokacije planiranih reciklažnih dvorišta i poduzeti dodatne aktivnosti kojima bi se povećala razina gospodarenja otpadom u smislu razvrstavanja otpada
- smanjiti otpadom onečišćene površine - očistiti divlja odlagališta otpada i poduzeti mjere kojima bi se onemogućilo stvaranje novih
- izraditi bazu nekretnina u vlasništvu Grada i provjeriti njihov status
- poduzeti mjere kojima bi se umanjio demografski problem starenja stanovništva i znatnog smanjenja broja stanovnika
- koordinirati aktivnosti i međusobno uskladiti potrebe svih upravnih odjela Grada i Županije, nadležnih tijela, komunalnih poduzeća, distributera i vlasnika komunalne i ostale infrastrukture te pravnih i fizičkih osoba, čiji stavovi i odluke mogu doprinjeti bržem i kvalitetnijem razvoju Grada.

Ovo su samo neke od aktivnosti koje bi trebale doprinijeti da Grad Vukovar, koji već dugi niz godina stagnira u većini segmenata, ostane u grupi većih gradova Hrvatske kao važnije nacionalno središte te kao jedan od važnijih centara u mreži podunavskih gradova srednje veličine u ovom dijelu Europe.

Evidentno je da je globalna kriza, koja traje već nekoliko godina, dovela do stagnacije gotovo svih segmenata gospodarstva, građevinarstva i razvoja uopće. Doveda je do opadanja standarda građana i slabljenja aktivnosti gotovo na svim područjima.

U ovakvoj situaciji nerealno je za očekivati značajnije investicije, kako domaćih, tako i stranih investitora, ali situacija je pogodna za obavljanje pripremnih radnji koje će biti podloga za brže, lakše i jednostavnije napredovanje izlaskom iz krize.

V. IZVORI PODATAKA

- Zakon o prostornom uređenju (NN br. 153/13 i 65/17)
- Zakon o gradnji (NN br. 153/13 i 20/17)
- Pravilnik o sadržaju i obveznim prostornim pokazateljima izvješća o stanju u prostoru (NN br. 48/14 i 19/15)
- Izvješće o stanju u prostoru Grada Vukovara za razdoblje 2009.-2012. godine (Službeni vjesnik Grada Vukovara br. 2/13)
- Prostorni plan uređenja Grada Vukovara (Službeni vjesnik Grada Vukovara br. 1/06, 4/12 i 11/15)
- Generalni urbanistički plan grada Vukovara (Službeni vjesnik Grada Vukovara br. 5/07,4/12 i 11/15)
- Program ukupnog razvoja Grada Vukovara (Službeni vjesnik Grada Vukovara br. 2/10)
- Strategije obnove i razvoja grada Vukovara 2020 (2014. godina)
- Plan zaštite od požara i tehničkih eksplozija za područje Grada Vukovara (Službeni vjesnik Grada Vukovara br. 7/12)
- Procjene ugroženosti od požara za područje grada Vukovara (Službeni vjesnik Grada Vukovara br. 3/15.)
- Plan zaštite od požara za područje grada Vukovara (Službeni vjesnik Grada Vukovara br. 3/15.)
- Procjena ugroženosti stanovništva, materijalnih i kulturnih dobara i okoliša od prirodnih i tehničko-tehnoloških katastrofa i velikih nesreća za Grad Vukovar (Službeni vjesnik Grada Vukovara br. 9/15)
- Intervencijski plan grada Vukovara (Službeni vjesnik Grada Vukovara br. 3/17)
- dostavljeni podatci:
 - Ministarstva graditeljstva i prostornog uređenja, Uprave za inspekcijske poslove, Područne jedinice u Vukovaru – Odjela Vukovarsko-srijemske županije
 - MRRFEU - URR, Vrijednosti indeksa razvijenosti i pokazatelja za izračun indeksa razvijenosti na lokalnoj razini Izračun JLS 27.12.2013.
 - Ministarstva mora, prometa i infrastrukture, Uprave pomorske i unutarnje plovidbe, brodarstva, luka i pomorskog dobra, Sektora unutarnje plovidbe
 - Ministarstva kulture, Uprave za zaštitu kulturne baštine, Konzervatorskog odjel u Vukovaru
 - Ministarstva zaštite okoliša i energetike
 - Državnog zavoda za statistiku, Popis stanovništva. 2001. i 2011. godine, Naselja i stanovništvo RH 1857-2001.
 - Državnog zavoda za statistiku
 - Hrvatske agencije za okoliš i prirodu
 - CCAA – Hrvatske agencije za civilno zrakoplovstvo
 - HAKOM-a
 - Hrvatskih cesta d.o.o., Poslovne jedinice Osijek, Tehničke ispostave Osijek
 - Hrvatskih šuma, Uprave šuma Podrožnice Vinkovci, Šumarije Vukovar
 - HŽ Infrastrukture d.o.o., Sektora za održavanje, Poslovnog područja održavanja istok, Nadzornog središta Vinkovci
 - HOPS d.o.o., Prijenosnog područja Osijek
 - HEP – Operatora distribucijskog sustava d.o.o., Elektre Vinkovci
 - HEP – Operatora distribucijskog sustava d.o.o., Elektre Vinkovci, Pogona Vukovar
 - Hrvatskih voda, Vodnogospodarskog odjela za Dunav i donju Dravu, Vodnogospodarske ispostave za mali sliv „Vuka“

- Hrvatskog centara za razminiranje, Podrožnice Istok
- Plinacro d.o.o. Operatora plinskoga transportnog sustava
- PPD – distribucije plina d.o.o. Vukovar
- Jadranskog naftovoda d.d., Sektora razvoja i investicija
- Tehnostana d.o.o.
- Lučke uprave Vukovar
- Vodovoda grada Vukovara d.o.o.
- Komunalca d.o.o.
- Grada Vukovar, UO za prostorno uređenje, provedbu dokumenata prostornog uređenja i upravljanje gradskom imovinom
- Grada Vukovar, UO za komunalno gospodarstvo, graditeljstvo i zaštitu okoliša
- Grada Vukovar, UO za gospodarstvo, poljoprivredu i međunarodnu suradnju

Na temelju članka 32. stavka 1. točke 26. Statuta Grada Vukovara („Službeni vjesnik“ Grada Vukovara broj 4/09, 7/11, 4/12, 7/13 i 7/15), Gradsko vijeće Grada Vukovara na 3. sjednici, održanoj 19. listopada 2017., donosi

ODLUKU

I

Prihvaća se Izvješće o realizaciji Plana i programa rada za pedagošku 2016./2017. godinu Dječjeg vrtića Vukovar 1 kojeg je usvojilo Upravno vijeće vrtića Odlukom (KLASA: 601-01/17-01/1, URBROJ: 2196/01-JT-4-04-17-34, od 15. rujna 2017. godine.

II

Ova Odluka objavit će se u „Službenom vjesniku“ Grada Vukovara.

REPUBLIKA HRVATSKA
VUKOVARSKO-SRIJEMSKA ŽUPANIJA
GRAD VUKOVAR
GRADSKO VIJEĆE
KLASA: 601-01/17-01/12
URBROJ: 2196/01-01-17-3

Vukovar, 19. listopada 2017.

Predsjednik Gradskog vijeća

Na temelju članka 32. stavka 1. točke 26. Statuta Grada Vukovara („Službeni vjesnik“ Grada Vukovara broj 4/09, 7/11, 4/12, 7/13 i 7/15), Gradsko vijeće Grada Vukovara na 3. sjednici, održanoj 19. listopada 2017., donosi

ODLUKU

I

Prihvaća se Plan i program rada za pedagošku 2017./2018. godinu Dječjeg vrtića Vukovar 1 kojeg je usvojilo Upravno vijeće vrtića Odlukom (KLASA: 601-02/17-02/1, URBROJ: 2196/01-JT-4-04-17-39), od 05. rujna 2017. godine.

Tomislav Šota, dr. med. vet. **II**

Ova Odluka objavit će se u „Službenom vjesniku“ Grada Vukovara.

REPUBLIKA HRVATSKA
VUKOVARSKO-SRIJEMSKA ŽUPANIJA
GRAD VUKOVAR
GRADSKO VIJEĆE
KLASA: 601-01/17-01/13
URBROJ: 2196/01-01-17-3

Vukovar, 19. listopada 2017.

Predsjednik Gradskog vijeća
Tomislav Šota, dr. med. vet.

Na temelju članka 32. stavka 1. točke 26. Statuta Grada Vukovara („Službeni vjesnik“ Grada Vukovara broj 4/09, 7/11, 4/12, 7/13 i 7/15), Gradsko vijeće Grada Vukovara na 3. sjednici, održanoj 19. listopada 2017., donosi

ODLUKU

I

Prihvaća se Izvješće o radu za pedagošku 2016./2017. godinu Dječjeg vrtića Vukovar 2 kojeg je usvojilo Upravno vijeće vrtića Odlukom (KLASA: 601-02/17-05-3/43, URBROJ: 2196/01-JT-5-05-17-01, od 15. rujna 2017. godine.

II

Ova Odluka objavit će se u „Službenom vjesniku“ Grada Vukovara.

REPUBLIKA HRVATSKA
VUKOVARSKO-SRIJEMSKA ŽUPANIJA
GRAD VUKOVAR
GRADSKO VIJEĆE
KLASA: 601-01/17-01/11
UBROJ: 2196/01-01-17-3

Vukovar, 19. listopada 2017.

Predsjednik Gradskog vijeća
Tomislav Šota, dr. med. vet.

Na temelju članka 32. stavka 1. točke 26. Statuta Grada Vukovara („Službeni vjesnik“ Grada Vukovara broj 4/09, 7/11, 4/12, 7/13 i 7/15), Gradsko vijeće Grada Vukovara na 3. sjednici, održanoj 19. listopada 2017., donosi

ODLUKU

I.

Prihvaća se Plan i program rada za pedagošku 2017./2018. godinu Dječjeg vrtića Vukovar 2 kojeg je usvojilo Upravno vijeće vrtića Odlukom (KLASA: 601-02/17-05-3/45, URBROJ: 2196/01-JT-5-05-17-01), od 29. rujna 2017. Godine.

II.

Ova Odluka objavit će se u „Službenom vjesniku“ Grada Vukovara.

REPUBLIKA HRVATSKA
VUKOVARSKO-SRIJEMSKA ŽUPANIJA
GRAD VUKOVAR
GRADSKO VIJEĆE
KLASA: 601-01/17-01/14
URBROJ: 2196/01-01-17-3

Vukovar, 19. listopada 2017.

Predsjednik Gradskog vijeća
Tomislav Šota, dr. med. vet.

Na temelju članka 32. stavka 1. točke 26. Statuta Grada Vukovara („Službeni vjesnik“ Grada Vukovara br. 4/09, 7/11, 4/12, 7/13 i 7/15) Gradsko vijeće Grada Vukovara na 3. sjednici, održanoj 19. listopada 2017., donosi

ODLUKU

I.

Prihvaća se izvješće o poslovanju trgovačkog društva Komunalac d.o.o. iz Vukovara, Sajmište 174, OIB: 83101904488 za 2016. godinu.

II.

Ova Odluka objavit će se u „Službenom vjesniku“ Grada Vukovara.

REPUBLIKA HRVATSKA
VUKOVARSKO-SRIJEMSKA ŽUPANIJA
GRAD VUKOVAR
GRADSKO VIJEĆE
KLASA: 400-01/17-01/11
URBROJ: 2196/01-01-17-4

U Vukovaru, 19. listopada 2017.

Predsjednik Gradskog vijeća
Tomislav Šota, dr.med.vet.

Na temelju članka 32. stavka 1. točke 26. Statuta Grada Vukovara („Službeni vjesnik“ Grada Vukovara br. 4/09, 7/11, 4/12, 7/13 i 7/15) Gradsko vijeće Grada Vukovara na 3. sjednici, održanoj 19. listopada 2017., donosi

ODLUKU

I.

Prihvaća se izvješće o poslovanju trgovačkog društva Tehnoston d.o.o. Vukovar, Dr. Franje Tuđmana 23, OIB: 91347134540 za 2016. godinu.

II.

Ova Odluka objavit će se u „Službenom vjesniku“ Grada Vukovara.

REPUBLIKA HRVATSKA
VUKOVARSKO-SRIJEMSKA ŽUPANIJA
GRAD VUKOVAR
GRADSKO VIJEĆE
KLASA: 400-01/17-01/9
URBROJ: 2196/01-01-17-4

U Vukovaru, 19. listopada 2017.

Predsjednik Gradskog vijeća
Tomislav Šota, dr.med.vet.

Na temelju članka 32. stavka 1. točke 26. Statuta Grada Vukovara („Službeni vjesnik“ Grada Vukovara br. 4/09, 7/11, 4/12, 7/13 i 7/15) Gradsko vijeće Grada Vukovara na 3. sjednici, održanoj 19. listopada 2017., donosi

ODLUKU

I.

Prihvća se izvješće o poslovanju trgovačkog društva Vodovod grada Vukovara d.o.o. iz Vukovara, Jana Bate 4, OIB: 95863787953 za 2016. godinu.

II.

Ova Odluka objaviti će se u „Službenom vjesniku” Grada Vukovara.

REPUBLIKA HRVATSKA
VUKOVARSKO-SRIJEMSKA ŽUPANIJA
GRAD VUKOVAR
GRADSKO VIJEĆE
KLASA: 400-01/17-01/17
URBROJ: 2196/01-01-17-4

U Vukovaru, 19. listopada 2017.

Predsjednik Gradskog vijeća
Tomislav Šota, dr.med.vet.

Na temelju članka 32. stavka 1. točke 26. Statuta Grada Vukovara („Službeni vjesnik“ Grada Vukovara broj 4/09, 7/11, 4/12, 7/13 i 7/15), Gradsko vijeće Grada Vukovara na 3. sjednici, održanoj 19. listopada 2017., donosi

ODLUKU

I.

Prihvća se Izvješća o poslovanju za 2016. godinu trgovačkog društva Hrvatski radio Vukovar d.o.o.

II.

Ova Odluka objaviti će se u „Službenom vjesniku“ Grada Vukovara.

REPUBLIKA HRVATSKA
VUKOVARSKO-SRIJEMSKA ŽUPANIJA
GRAD VUKOVAR
GRADSKO VIJEĆE
KLASA: 400-01/17-01/7
URBROJ: 2196/01-01-17-3

Vukovar, 19. listopada 2017.

Predsjednik Gradskog vijeća
Tomislav Šota, dr.med.vet.

Na temelju članka 32. stavka 1. točke 26. Statuta Grada Vukovara („Službeni vjesnik“ Grada Vukovara broj 4/09, 7/11, 4/12, 7/13 i 7/15), Gradsko vijeće Grada Vukovara na 3. sjednici, održanoj 19. listopada 2017., donijelo je

ODLUKU

I.

Prihvća se izvješće o poslovanju trgovačkog društva Vukovarska gospodarska zona d.o.o. iz Vukovara, Gospodarska zona 15, OIB: 37862172935, za 2016. godinu.

II.

Ova će se Odluka objaviti u „Službenom vjesniku” Grada Vukovara.

REPUBLIKA HRVATSKA
VUKOVARSKO-SRIJEMSKA ŽUPANIJA
GRAD VUKOVAR
GRADSKO VIJEĆE
KLASA: 400-01/17-01/12
URBROJ: 2196/01-01-17-4

Vukovar, 19. listopada 2017.

Predsjednik Gradskog vijeća:
Tomislav Šota, dr.med.vet.

Na temelju članka 32. stavka 1. točke 26. Statuta Grada Vukovara („Službeni vjesnik“ Grada Vukovara broj 4/09, 7/11, 4/12, 7/13 i 7/15), Gradsko vijeće Grada Vukovara na 3. sjednici, održanoj 19. listopada 2017., donosi

ODLUKU

I

Prihvaća se izvješće o poslovanju trgovačkog društva Razvojna agencija Vukovar d.o.o. iz Vukovara, Kudeljarska 10, OIB: 35723009241, za 2016. godinu.

II

Ova će se Odluka objaviti u „Službenom vjesniku“, Grada Vukovara.

REPUBLIKA HRVATSKA
VUKOVARSKO-SRIJEMSKA ŽUPANIJA
GRAD VUKOVAR
GRADSKO VIJEĆE
KLASA: 400-01/17-01/6
URBROJ: 2196/01-01-17-4

Vukovar, 19. listopada 2017.

Predsjednik Gradskog vijeća
Tomislav Šota, dr.med.vet.

Na temelju članka 5. stavka 1. Zakona o savjetima mladih („Narodne novine“ br. 41/14) i članka 5. Odluke o osnivanju Gradskog savjeta mladih Grada Vukovara („Službeni vjesnik“ Grada Vukovara br. 9/17) i članka 32., stavka 1, točke 22. Statuta Grada Vukovara („Službeni vjesnik“ Grada Vukovara 4/09, 7/11, 4/12, 7/13 i 7/15) Gradsko vijeće Grada Vukovara, na 3. sjednici, održanoj 19. listopada 2017., donosi

ODLUKU

o pokretanju postupka izbora članova i zamjenika članova Gradskog savjeta mladih Grada Vukovara

I

Pokreće se postupak izbora članova/ica i zamjenika članova/ica Gradskog savjeta mladih Grada Vukovara objavom poziva za predlaganje kandidata/kinja za članove/ice Gradskog savjeta mladih Grada Vukovara.

II

Javni poziv za predlaganje kandidata/kinja za članove/ice i zamjenike/ce članova/ica Gradskog savjeta mladih Grada Vukovara objavit će se u Vukovarskim novinama i na web stranicama Grada Vukovara.

III

Tekst javnog poziva za predlaganje kandidata/kinja za članove/ice i zamjenike/ce članova/ica Gradskog savjeta mladih Grada Vukovara sastavni je dio ove Odluke.

IV

Ova Odluka stupa na snagu danom donošenja i objavit će se u „Službenom vjesniku“ Grada Vukovara.

REPUBLIKA HRVATSKA
VUKOVARSKO-SRIJEMSKA ŽUPANIJA
GRAD VUKOVAR
GRADSKO VIJEĆE
KLASA: 021-05/17-01/24
URBROJ: 2196/01-01-17-4

Vukovar, 19. listopada 2017.

Predsjednik Gradskog vijeća
Tomislav Šota, dr. med. vet.

Na temelju članka 5. stavka 1. Zakona o savjetima mladih („Narodne novine“ br. 41/14) i članka 5. Odluke o osnivanju Gradskog savjeta mladih Grada Vukovara („Službeni vjesnik“ Grada Vukovara br. 9/17) i članka 32., stavka 1, točke 26. Statuta Grada Vukovara („Službeni vjesnik“ Grada Vukovara 4/09, 7/11, 4/12, 7/13 i 7/15) Gradsko vijeće Grada Vukovara, na 3. sjednici, održanoj 19. listopada 2017., upućuje

JAVNI POZIV za isticanje kandidatura za izbor članova/ica i zamjenika/ca članova/ica Gradskog savjeta mladih Grada Vukovara

I

Pokreće se postupak izbora članova/ica Gradskog savjeta mladih Grada Vukovara.

Gradski savjet mladih Grada Vukovara savjetodavno je tijelo Gradskog vijeća Grada Vukovara koje se osniva u cilju sudjelovanje mladih u odlučivanju o upravljanju javnim poslovima od interesa i značaja za mlade, aktivno uključivanje mladih u javni život te informiranje i savjetovanje mladih u jedinicama lokalne i područne (regionalne) samouprave.

II

Gradski savjet mladih Grada Vukovara ima sedam članova/ica i sedam zamjenika/ca članova/ica, u ukupan broj članova uključeni su predsjednik/ca i zamjenik/ca predsjednika/ce Gradskog savjeta mladih.

U Gradski savjet mladih Grada Vukovara mogu biti birane osobe s prebivalištem na području Grada Vukovara, u dobi od 15 do 30 godina.

U Gradski savjet mladih Grada Vukovara biraju se članovi/ce i njihovi zamjenici/e iz reda školske populacije, iz reda studentske populacije i iz reda udruga koje su sukladno statutu ciljno i prema djelatnostima opredijeljene za rad s mladima i za mlade, pomladaka političkih stranaka, sindikalnih ili strukovnih organizacija u Republici Hrvatskoj i neformalnih skupina mladih.

Članove/ce Gradskog savjeta mladih Grada Vukovara bira Gradsko vijeće Grada Vukovara na mandat od tri godine.

III

Pravo predlaganja kandidata/kinja za članove/ice i zamjenike članova/ca Gradskog savjeta mladih Grada Vukovara imaju učenička vijeća, studentski zborovi, udruge koje su sukladno statutu ciljno i prema djelatnostima opredijeljene za rad s mladima i za mlade, pomladci političkih stranaka, sindikalnih ili strukovnih organizacija u Republici Hrvatskoj koji su registrirani i djeluju na području Grada Vukovara te neformalne skupine mladih.

IV

Prijedlozi kandidata/kinja za članove/ice i zamjenika kandidata/kinja Gradskog savjeta mladih Grada Vukovara podnose se u pisanom obliku i obvezno sadrže sljedeće podatke:

- naziv i sjedište ovlaštenog predlagatelja,
- podatke o kandidatu/kinji (ime i prezime, datum i godina rođenja, prebivalište),
- za koju skupinu mladih u Savjetu se kandidat/kinja predlaže (školska populacija, studentska populacija, mladi koji se profesionalno ili volonterski bave stručnim radom iz pojedinih područja djelokruga rada Savjeta),
- obrazloženje prijedloga,
- podatke o zamjeniku kandidata/kinje (ime i prezime, datum i godina rođenja, prebivalište).

Prijedlog mora biti potpisan od strane ovlaštene osobe predlagatelja i ovjeren pečatom.

Predlagatelj je dužan uz prijedlog priložiti:

- presliku osobne iskaznice,
- izvadak iz odgovarajućeg registra za udrugu ili drugi oblik organiziranja mladih koji su predlagatelji (ne stariji od godinu dana),
- presliku Odluke o osnivanju učeničkog vijeća ili studentskog zbora koji su predlagatelji.

U slučaju kada je predlagatelj neformalna skupina mladih kandidate/kinje i zamjenike kandidata/kinja mora predložiti skupina od najmanje 30 mladih. Neformalna skupina mladih koja predlaže kandidate/kinje i zamjenike kandidata/kinja mora priložiti listu članova skupine sa imenom i prezimenom, pripadajućim OIB-om, datumom rođenja i potpisom svih predlagatelja.

V

Prijedlozi kandidata/kinja i zamjenika kandidata/kinja za članove Gradskog savjeta mladih Grada Vukovara dostavljaju se poštom na adresu: **Grad Vukovar – Komisija za izbor i imenovanja, Vukovar, dr. Franje Tuđmana br. 1** ili neposredno u **pisarnicu Grada Vukovara soba br. 1**, u roku 15 dana od dana objave Javnog poziva u Vukovarskim novinama.

VI

Nakon zaprimanja kandidatura za članove/ce i zamjenike/ce članova/ca Savjeta mladih Komisija za izbor i imenovanja Gradskog vijeća obavlja provjeru formalnih uvjeta prijavljenih kandidata/kinja te u roku od 15 dana od isteka roka za podnošenje prijave, sastavlja izvješće o provjeri formalnih uvjeta te utvrđuje popis važećih kandidatura.

Izvješće o provjeri formalnih uvjeta i popis važećih kandidatura objavit će se na web stranicama Grada Vukovara.

Nepotpuni i nepravovremeni prijedlozi neće se razmatrati.

REPUBLIKA HRVATSKA
VUKOVARSKO-SRIJEMSKA ŽUPANIJA
GRAD VUKOVAR
GRADSKO VIJEĆE
KLASA: 021-05/17-01/24
URBROJ: 2196/01-01-17-5

Vukovar, 19. listopada 2017.

Predsjednik Gradskog vijeća
Tomislav Šota, dr. med. vet.

Na temelju članka 14. stavka 1. Zakona o predškolskom odgoju i obrazovanju ("Narodne novine" broj 10/97, 107/07 i 94/13), članka 48., stavka 1., točke 1. Zakona o lokalnoj i područnoj (regionalnoj) samoupravi (NN broj 33/01, 60/01 – vjerodostojno tumačenje, 129/05, 109/07, 125/08, 36/09, 150/11, 144/12, 19/13 – pročišćeni tekst i 137/15 - ispravak) i članka 32., stavka 1., točke 26. Statuta Grada Vukovara („Službeni vjesnik“ Grada Vukovara broj 4/09, 7/11, 4/12, 7/13 i 7/15), Gradsko vijeće Grada Vukovara donosi

Plan mreže predškolskih ustanova na području Grada Vukovara

Članak 1.

Planom mreže predškolskih ustanova na području Grada Vukovara (u daljnjem tekstu: Plan mreže) utvrđuju se ustanove predškolskog odgoja i obrazovanja koje obavljaju djelatnost predškolskog odgoja i obrazovanja, programa predškole i skrbi o djeci rane i predškolske dobi.

Članak 2.

Na području Grada Vukovara djelatnost predškolskog odgoja i obrazovanja te program predškole obavljaju Dječji vrtić Vukovar 1, Dječji vrtić Vukovar 2 i Interkulturalna osnovna škola „Dunav“.

Članak 3.

Ovaj Plan mreže može se nadopunjavati osnivanjem novih dječjih vrtića i ustanova za provedbu predškolskog odgoja i obrazovanja i programa predškole u skladu sa zakonom kojim se uređuje predškolski odgoj i obrazovanje te Državnim pedagoškim standardom predškolskog odgoja i obrazovanja, odnosno otvaranjem novih područnih objekata dječjih vrtića, uključujući i njihovo proširivanje.

Članak 4.

Plan mreže udovoljava zahtjevima dostupnosti i racionalnog ustroja dječjih vrtića i ustanova za provedbu predškolskog odgoja i obrazovanja te programa predškole, za djecu rane i predškolske dobi te osigurava zadovoljavanje potreba građana za provedbom programa predškolskog odgoja i obrazovanja.

Članak 5.

Grad Vukovar utvrđuje plan mreže predškolskih ustanova i ustanova koje obavljaju djelatnost predškolskog odgoja i obrazovanja i provode program predškole kako slijedi:

- Dječji vrtić Vukovar 1
Rad se organizira u šest objekata:
 - Centralni objekt: Eugena Kvaternika 27, Vukovar;
 - Područni objekt Mitnica: Hermana Gmeina b.b., Vukovar;
 - Područni objekt „Leptirić“: Kralja Zvonimira b.b., Vukovar (Borovo Naselje);
 - Područni objekt Vukovar Novi: Županijska 15, Vukovar
 - Područni objekt Sotin: Hrvatske nezavisnosti 22, Vukovar (Sotin);
 - Područni objekt Bogdanovci
- Dječji vrtić Vukovar 2
Rad se organizira u dva objekta:
 - Dječji vrtić „Radost“: Kardinala Alojzija Stepinca 46, Vukovar
 - Dječji vrtić „Borovo“: Kralja Zvonimira b.b., Vukovar (Borovo Naselje)
- Interkulturalna osnovna škola „Dunav“ u Vukovaru, za program predškole
 - Ulica Blage Zadre 3, Vukovar

Članak 6.
Predškolske ustanove iz članka 5. ovog Plana imaju
sljedeći broj skupina i broj djece:

USTANOVE PREDŠKOLSKOG ODGOJA I OBRAZOVANJA I PROGRAMA PREDŠKOLE			
Redni broj	Objekt	Broj skupina	Kapacitet
	DJEČJI VRTIĆ VUKOVAR 1		
1.	Centralni objekt	7	160
2.	Mitnica	5	160
3.	Leptirić	6	160
4.	Vukovar Novi	4	60
5.	Sotin	1	15
6.	Bogdanovci	1	15
	DJEČJI VRTIĆ VUKOVAR 2		
7.	Radost	3	120
8.	Borovo	4	120
	INTERKULTURNA OSNOVNA ŠKOLA "DUNAV"		
9.	Program predškole	1	20

Članak 7.

Ovaj Plan mreže dostavit će se Vukovarsko-srijemskoj županiji radi usklađivanja razvoja mreže dječjih vrtića na području Vukovarsko-srijemske županije.

Članak 8.

Stupanjem na snagu Plana mreže predškolskih ustanova na području Grada Vukovara prestaje važiti Odluka o utvrđivanju plana mreže predškolskih ustanova na području Grada Vukovara („Službeni vjesnik“ Grada Vukovara br. 1/08).

Članak 9.

Ovaj Plan mreže stupa na snagu osmog dana od objave u „Službenom vjesniku“ Grada Vukovara.

REPUBLIKA HRVATSKA

VUKOVARSKO-SRIJEMSKA ŽUPANIJA
GRAD VUKOVAR
GRADSKO VIJEĆE
KLASA: 601-01/17-01/15
URBROJ: 2196/01-01-17-2

Vukovar, 19. listopada 2017.

Predsjednik Gradskog vijeća
Tomislav Šota, dr. med. vet.

Temeljem članka 32. stavak 1. točke 26. Statuta Grada Vukovara („Službeni vjesnik Grada Vukovara“ br. 4/09,7/11,4/12,7/13 i 7/15) te članka 18. Odluke o osnivanju javne ustanove Sportski objekti Vukovar („Službeni vjesnik Grada Vukovara“ br. 8/16 i 9/16) Gradsko vijeće Grada Vukovara na 3. sjednici, održanoj 19. listopada 2017., donosi

ODLUKU o davanju suglasnosti

Članak 1.

Daje se suglasnost na Odluku Javne ustanove za upravljanje sportskim objektima grada Vukovara „Sportski objekti Vukovar“ (URBROJ: 110/17) za osnivanje trgovačkog društva sa ograničenom odgovornošću za obavljanje ugostiteljske i trgovačke djelatnosti, koji je donesen na sjednici Upravnog vijeća 10. ožujka 2017. godine, a koja je sastavni dio ove Odluke.

Članak 2.

Ova Odluka stupa na snagu osam dana od objave u „Službenom vjesniku“ Grada Vukovara.

REPUBLIKA HRVATSKA
VUKOVARSKO-SRIJEMSKA ŽUPANIJA
GRAD VUKOVAR
GRADSKO VIJEĆE
KLASA: 335-02/17-01/1
URBROJ: 2196/01-01-17-3

Vukovar, 19. listopada 2017.

Predsjednik Gradskog vijeća
Tomislav Šota, dr.med.vet.

Temeljem članka 86. stavak 3. Zakona o prostornom uređenju („Narodne novine“ broj 153/13 i 65/17), članka 35., točka 2. Zakona o lokalnoj i područnoj (regionalnoj) samoupravi (Narodne novine broj 33/01, 60/01 – vjerodostojno tumačenje, 129/05 109/07, 125/08 i 36/09, 150/11, 144/12, 19/13 i 137/15) i članka 32. stavak 1. točke 23. Statuta Grada Vukovara („Službeni vjesnik“ Grada Vukovara br. 4/09, 7/11, 4/12, 7/13 i 7/15) Gradsko vijeće Grada Vukovara, na 3. sjednici, održanoj 19. listopada 2017., donosi

O D L U K U
o izmjeni i dopuni Odluke o izradi
Izmjena i dopuna
Urbanističkog plana uređenja
„Vučedol“

Članak 1.

U Odluci o izradi Izmjena i dopuna UPU-a Vučedol („Službeni vjesnik“ Grada Vukovara broj 2/17), u članku 4. podstavaku 1. umjesto riječi: „most do kupališta na Orlovom otoku“ treba stajati: „riječna skela do kupališta na Orlovom otoku“.

Iza podstavka 4., dodaju se podstavci 5. i 6. koji glase:
„-postojeću trafostanicu (TS) izmjestiti jugozapadno uz javnu cestu;
- prenamjenu katastarske čestice broj 6998 k.o. Vukovar iz namjene zelene površine – zona hobi vrtova u stambenu namjenu.“.

Članak 2.

U članku 7. podstavaku 1., umjesto riječi: „most do kupališta na Orlovom otoku“ treba stajati: „riječna skela do kupališta na Orlovom otoku“;

Iza podstavka 4. dodaju se novi podstavci 5. i 6. koji glase:
„-postojeću trafostanicu (TS) izmjestiti jugozapadno uz javnu cestu;
- prenamjenu katastarske čestice broj 6998 k.o. Vukovar iz namjene zelene površine – zona hobi vrtova u stambenu namjenu.“.

Članak 3.

Ova Odluka stupa na snagu 8 dana od objave u „Službenom vjesniku“ Grada Vukovara.

REPUBLIKA HRVATSKA
VUKOVARSKO-SRIJEMSKA ŽUPANIJA
GRAD VUKOVAR
GRADSKO VIJEĆE
KLASA: 350-02/16-01/9
URBROJ: 2196/01-01-17-62

Predsjednik Gradskog vijeća
Tomislav Šota, dr. med.vet.

Na temelju 32. stavak 1. točke 26. Statuta Grada Vukovara („Službeni vjesnik“ Grada Vukovara broj 4/09., 7/11. 4/12., 7/13. i 7/15.) Gradsko vijeće Grada Vukovara, na 3. sjednici, održanoj 19. listopada 2017., donosi

O D L U K U
o poništenju Odluke o prijenosu prava
 vlasništva nad komunalnim vodnim
građevinama na području Grada
Vukovara

I.

Poništava se Odluka o prijenosu prava vlasništva nad komunalnim vodnim građevinama na području Grada Vukovara od 20. prosinca 2016. godine, KLASA: 406-01/16-01/38, URBROJ: 2196/01-01-16-5.

II.

Komunalne vodne građevine navedene u Odluci iz točke I. ove odluke isknjižiti će se iz knjigovodstvenih evidencija imovine Grada Vukovara.

III.

Ova Odluka stupa na snagu danom donošenja.

REPUBLIKA HRVATSKA
VUKOVARSKO-SRIJEMSKA ŽUPANIJA
GRAD VUKOVAR
GRADSKO VIJEĆE
KLASA: 406-01/16-01/38
URBROJ: 2196/01-01-17-12

Vukovar, 19. listopada 2017.

Predsjednik Gradskog vijeća
Tomislav Šota, dr.vet.med.

Na temelju članka 32. stavak 1. točke 7. Statuta Grad Vukovara („Službeni vjesnik“ Grada Vukovara broj 4/09., 7/11., 4/12., 7/13. i 7/15.) i članka 14. stavka 2. Odluke o upravljanju i raspolaganju nekretninama („Službeni vjesnik“ Grada Vukovara broj 10/16.) Gradsko vijeće Grada Vukovara na 3. sjednici, održanoj 19. listopada 2017., donosi

ODLUKU o kupnji nekretnine

I.

Grada Vukovara kupiti će k.č.br. 1825/1, hotel br. 1 Trg Republike Hrvatske, pomoćna zgrada i park, površine 4625 m², upisane u zk.ul. 7934 k.o. Vukovar, sada u vlasništvu trgovačkog društva Eurco d.d. Vinkovci, H.V. Hrvatinića 87, Vinkovci, OIB 25484937943, radi provedbe projekta Društveno-obrazovni centar „Dunav“ predviđenog Intervencijskim planom Grada Vukovara.

II.

Kupoprodajna cijena nekretnine utvrđuje se u visini procijenjene tržišne vrijednosti i iznosi 10.360.000,00 kn.

III.

Gradonačelnik Grada Vukovara ovlašćuje se na ugovaranje dinamike isplate kupoprodajne cijene i zaključenje ugovora o kupoprodaji.

REPUBLIKA HRVATSKA
VUKOVARSKO-SRIJEMSKA ŽUPANIJA
GRAD VUKOVAR
GRADSKO VIJEĆE
KLASA:940-01/17-01/23
URBROJ: 2196/01-01-17-9

Vukovar, 19. listopada 2017.

Predsjednik Gradskog vijeća
Tomislav Šota, dr.med.vet.

Na temelju članka 32. stavka 1. točke 26. Statuta Grada Vukovara („Službeni vjesnik“ Grada Vukovara br. 4/09, 7/11, 4/12, 7/13 i 7/15) i članka 21. stavka 4. Zakona o održivom gospodarenju otpadom („Narodne novine“ broj 94/13 i 73/17), Gradsko vijeće Grada Vukovara na 3. sjednici, održanoj 19. listopada 2017., donosi

ODLUKU O DONOŠENJU PLANA GOSPODARENJA OTPADOM

Članak 1.

Donosi se Plan gospodarenja otpadom grada Vukovara za razdoblje od 2017. do 2023. godine.

Članak 2.

Plan gospodarenja otpadom grada Vukovara za razdoblje od 2017. do 2023. godine sastavni je dio ove odluke.

Članak 3.

Ova Odluka stupa na snagu danom donošenja i objavit će se u „Službenom vjesniku“ Grada Vukovara.

REPUBLIKA HRVATSKA
VUKOVARSKO-SRIJEMSKA ŽUPANIJA
GRAD VUKOVAR
GRADSKO VIJEĆE
KLASA: 363-01/13-01/150
URBROJ: 2196/01-01-17-95

U Vukovaru, 19. listopada 2017.

Predsjednik Gradskog vijeća
Tomislav Šota, dr.med.vet.



PLAN GOSPODARENJA OTPADOM GRADA VUKOVARA 2017.-2023.

GRAD VUKOVAR
Dr. Franje Tuđmana 1,
32000 Vukovar

Vukovar, rujan 2017. godine



PLAN GOSPODARENJA OTPADOM GRADA VUKOVARA 2017.-2023.

Naručitelj: **Grad Vukovar**

Projekt izradio: **EKO Menadžment d.o.o., za zaštitu okoliša, Vinkovci**

Naziv projekta: **PLAN GOSPODARENJA OTPADOM GRADA VUKOVARA 2017. - 2023.**

Broj dokumenta: **11-2017.**

 **EKO MENADŽMENT d.o.o.**
ZA ZAŠTITU OKOLIŠA
VINKOVCI, A. Akšamovića 7
MB 2392437

Voditelj projekta: **Ivica Cvrlije, struč.spec.ing.sec.**

Kontrolirani primjerak	1	2	3	4	5
------------------------	---	---	---	---	---

Vukovar, rujan 2017.



Sadržaj

1. OSNOVNI CILJEVI GOSPODARENJA OTPADOM	4
1.1. Mjere u gospodarenju otpadom.....	6
1.1.1. Mjere za unapređenje sustava gospodarenja komunalnom otpadom	7
1.1.1.1. Mjere za odvojeno prikupljanje 60% komunalnog otpada (papira, kartona, stakla, plastike, metala, biootpada te krupnog (glomaznog) otpada)	7
1.1.1.2. Mjere za odvojeno prikupljanje 40% biootpada iz komunalnog otpada.....	8
1.1.1.3. Mjere za odlaganje manje od 25% mase proizvedenog komunalnog otpada.....	9
1.1.2. Mjere za unapređenje sustava gospodarenja posebnim kategorijama otpadom	10
1.1.2.1. Mjere za unapređenje sustava gospodarenja građevinskim otpadom.....	10
1.1.2.1. Mjere za unapređenje sustava gospodarenja otpadom iz uređaja za pročišćavanje otpadnih voda.....	10
1.1.2.1. Mjere za unapređenje sustava gospodarenja otpadnom ambalažom.....	11
1.1.2.1. Mjere za unapređenje sustava gospodarenja posebnim kategorijama otpada	11
1.1.3. Mjere za unapređenje sustava gospodarenja opasnim otpadom	12
1.1.4. Mjere za sanacije lokacija onečišćenih otpadom	12
1.1.5. Mjere za provođenje izobrazno-informativnih aktivnosti.....	13
1.1.6. Mjere za unapređenje informacijskog sustava gospodarenja otpadom	13
1.1.7. Mjere za unapređenje nadzora nad gospodarenjem otpadom	14
1.1.7. Mjere za unapređenje upravnih postupaka u gospodarenju otpadom	14
1.2. Projekti važni za provedbu Plana gospodarenja otpadom RH	14
2. ANALIZA I OCJENA STANJA TE POTREBA U GOSPODARENJU OTPADOM NA PODRUČJU GRADA VUKOVARA.....	16
2.1. Analiza stanja gospodarenja otpadom u Gradu Vukovaru.....	16
2.1.1. Porijeklo i vrste proizvedenog otpada te osnovni uvjeti prikupljanja otpada.....	16
2.1.2. Kategorije i količine sakupljenog otpada u gradu Vukovaru	17
2.1.3. Odvojeno prikupljanje otpada.....	18
2.1.3.1. Ambalažni otpad.....	18
2.1.3.2. Biootpad.....	19
2.1.3.3. Otpadni tekstil i obuća	20
2.1.3.4. Otpadne gume	20
2.1.3.5. Otpadna ulja	20
2.1.3.6. Otpadne baterije i akumulatori.....	20
2.1.3.7. Otpad koji sadrži azbest	20
2.1.3.8. Otpadni elektronički i električni otpad.....	20
2.1.3.9. Građevinski otpad	20
2.1.3.10. Otpad iz uređaja za pročišćavanje otpadnih voda.....	20
2.1.4. Postojeće građevine za gospodarenje otpadom.....	21
2.1.5. Lokacije onečišćene otpadom.....	21
2.1. Ocjena stanja i potrebe u gospodarenju otpadom.....	21
3. PODACI O VRSTAMA I KOLIČINAMA PROIZVEDENOG OTPADA, ODVOJENO PRIKUPLJENOG OTPADA, ODLAGANJU OTPADA TE OSTVARENJU CILJEVA	22
3.1. Podaci o vrstama i količinama sakupljenog otpada	22
3.2. Podaci o odvojeno prikupljenom otpadu – pilot projekt	23
3.3. Odlaganje otpada – odlagalište Petrovačka dola.....	24



PLAN GOSPODARENJA OTPADOM GRADA VUKOVARA 2017.-2023.

3.3.1. Ukupno odložen otpad u 2016. godini	24
3.3.2. Ukupno odložen otpad prema jedinicama lokalne samouprave Vukovarsko-srijemske županije u 2016. godini	25
3.3.3. Ukupno odložen otpad s područja grada Vukovara u 2016. godini	27
3.3.4. Odloženi otpad u periodu od 2011. - 2016. godine	27
3.4. Ciljevi u gospodarenju otpadom za grad Vukovar	28
4. PODACI O POSTOJEĆIM I PLANIRANIM GRAĐEVINAMA I UREĐAJIMA ZA GOSPODARENJE OTPADOM TE STATUSU SANACIJE NEUSKLAĐENIH ODLAGALIŠTA I LOKACIJA ONEČIŠĆENIH OTPADOM	30
4.1. Postojeće građevine za gospodarenje otpadom	30
4.1.1. Odlagalište otpada „Petrovačka dola“ i status sanacije	30
4.1.1.1. Ploha za odlaganje građevinskog otpada koji sadrži azbest	32
4.1.2. Reciklažna dvorišta	32
4.1.3. Centar za gospodarenje otpadom	33
4.2. Planirane građevine za gospodarenje otpadom	34
4.2.1. Reciklažni centar za gospodarenje otpadom	36
4.2.1.1. Oprema reciklažnog centra	37
4.2.1.2. Vozila	37
4.3. Sanacija neusklađenih odlagališta i lokacija onečišćenih otpadom	37
5. PODACI O LOKACIJAMA ODBAČENOG OTPADA I NJHOVOM UKLANJANJU	38
6. MJERE POTREBNE ZA OSTVARENJE CILJEVA SMANJIVANJA ILI SPRJEČAVANJA NASTANKA OTPADA, UKLJUČUJUĆI IZOBRAZNO-INFORMATIVNE AKTIVNOSTI I AKCIJE PRIKUPLJANJA OTPADA	39
7. OPĆE MJERE ZA GOSPODARENJE OTPADOM, OPASNIM OTPADOM I POSEBNIM KATEGORIJAMA OTPADA	41
8. MJERE PRIKUPLJANJA MIJEŠANOG KOMUNALNOG I BIORAZGRADIVOG KOMUNALNOG OTPADA	43
9. MJERE ODVOJENOG PRIKUPLJANJA OTPADNOG PAPIRA, METALA, STAKLA, PLASTIKE TE KRUPNOG (GLOMAZNOG) OTPADA	45
10. POPIS PROJEKATA VAŽNIH ZA PROVEDBU PLANA	45
11. ORGANIZACIJSKI ASPEKTI, IZVORI I VISINA FINACIJSKIH SREDSTAVA ZA PROVEDBU MJERA GOSPODARENJA OTPADOM	46
11.1. Organizacijski aspekti u gospodarenju otpadom	46
11.2. Izvori i visina financijskih sredstava za provedbu mjera u gospodarenju otpadom	46
12. ROKOVI I NOSITELJI IZVRŠENJA PLANA	46
13. Popis slika	47
14. Popis tablica	48



PLAN GOSPODARENJA OTPADOM GRADA VUKOVARA 2017.-2023.

1. OSNOVNI CILJEVI GOSPODARENJA OTPADOM

Osnovni ciljevi koje je potrebno ispuniti proizlaze iz ocjene stanja gospodarenja otpadom i obvezama koje proizlaze iz Europskog zakonodavstva i propisa, a sadržani su u Planu gospodarenja otpadom Republike Hrvatske 2017.-2022. godine. Obveze RH koje proizlaze iz EU zakonodavstva i propisa navedene su u tablici broj 1. (izvor: PGO RH 2017.-2022.).

Obveze RH koje proizlaze iz EU zakonodavstva i propisa				
Vrste otpada	Godina	Minimalna uporaba	Minimalno recikliranje	Stopa prikupljanja
Ambalažni otpad	2008.	60%	55-80% Ovisno o materijalu	
Otpadna vozila	2015.	95%	85%	
EE otpad	2006.	70-80% Ovisno o kategoriji	50-80% Ovisno o kategoriji	EE otpad iz kućanstva min 4kg po st/god.
	2016.			45% ukupne mase stavljene na tržište
	2019.			65% ukupne mase stavljene na tržište ili 85% sakupljeno
Baterije	2011		50% do 75%	
	2012			25%
	2016.			45%
Otpadne gume	2006.	Zabrana odlaganja, reciklažom se mora obuhvatiti najmanje 70% otpadnih guma		
PCB	2010.	Zbrinjavanje otpadnih PBC-a te uporaba i/ili zbrinjavanje i dekontaminacija PCB-a i opreme s volumenom PCB-a većim od 5 dm ³		
	2025.	Zbrinjavanje opreme koja sadrži PCB		
Smanjenje količine odlaganja biorazgradivog otpada	2016.	50% odnosno 378.088 tona do 31. prosinca 2016.		
	2020.	35% odnosno 264.661 tona do 31. prosinca 2020.		
Odlaganje otpada	2018.	Zabrana odlaganja na neusklađena odlagališta		
Komunalni otpad	2015.	JLS osigurati odvojeno prikupljanje problematičnog otpada, otpadnog papira, metala, stakla, plastike i tekstila te krupnog (glomaznog) komunalnog otpada		
	2020.	50% priprema za ponovnu uporabu i recikliranje komunalnog otpada		
Građevni otpad	2020.	70% recikliranja/materijalne uporabe građevnog otpada		

Tablica 1. Popis obveza RH koje proizlaze iz EU zakonodavstva i propisa

Ispunjenje gore navedenih ciljeva gospodarenja otpadom treba se temeljiti na osnovnim načelima gospodarenja otpadom propisanim zakonom kojim se uređuje zaštita okoliša i pravnom stečevinom Europske Unije, načelima međunarodnog prava zaštite okoliša te znanstvenih spoznaja, najbolje svjetske prakse i struke, a osobito na sljedećim načelima:

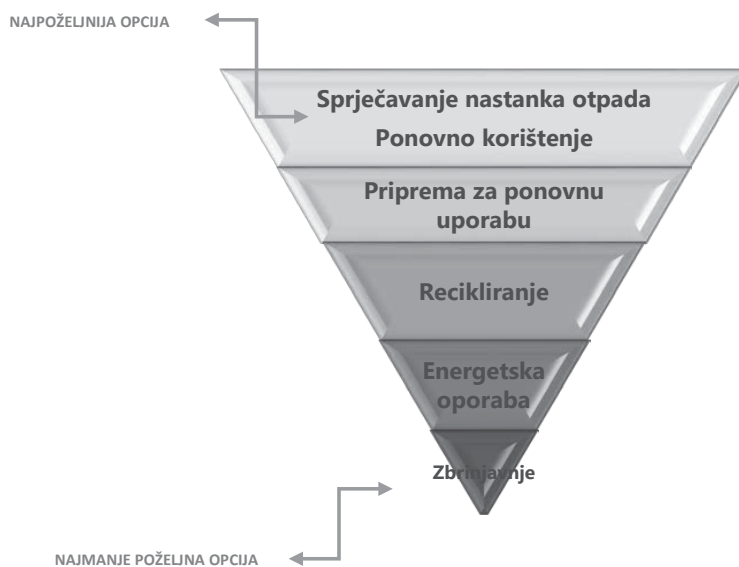
1. Načelo „onečišćivač plaća” – proizvođač otpada, prethodni posjednik otpada, odnosno posjednik otpada snosi troškove mjera gospodarenja otpadom, te je financijski odgovoran za provedbu sankcijskih mjera zbog štete koju je prouzročio ili bi je mogao prouzročiti otpad.
2. Načelo „blizine” – obrada otpada mora se obavljati u najbližoj odgovarajućoj građevini ili uređaju u odnosu na mjesto nastanka otpada, uzimajući u obzir gospodarsku učinkovitost i prihvatljivost za okoliš.



PLAN GOSPODARENJA OTPADOM GRADA VUKOVARA 2017.-2023.

3. Načelo „samodostatnosti“ – gospodarenje otpadom će se obavljati na samodostatan način omogućavajući neovisno ostvarivanje propisanih ciljeva na razini države, a uzimajući pri tome zemljopisne okolnosti ili potrebu za posebnim građevinama za posebne kategorije otpada.
4. Načelo „sljedivosti“ – utvrđivanje porijekla otpada s obzirom na proizvod, ambalažu i proizvođača toga proizvoda, kao i posjed tog otpada uključujući obradu.

Osim pridržavanja odredbi načela, gospodarenje otpadom treba se temeljiti na tzv. hijerarhiji gospodarenja otpadom ili redu prvenstva gospodarenja otpadom kako je navedeno na slici br. 1.



Slika 1. Hijerarhija gospodarenja otpadom

Prvi korak u cjelokupnom sustavu gospodarenja otpadom je osigurati provođenje mjera za sprječavanje nastanka otpada. Najvažnije mjere u segmentu sprječavanja nastanka otpada su uspostava Centara za ponovnu uporabu i osiguranje potrebne opreme za kućno kompostiranje.

Nadalje, težište u sustavu gospodarenja komunalnim otpadom treba biti na sustavu odvojenog sakupljanja komunalnog otpada i to kroz osiguranje potrebne infrastrukture za odvajanje komunalnog otpada: na mjestu nastanka otpada, putem reciklažnih dvorišta, na javnim površinama te kroz provedbu propisa za posebne kategorije otpada (otpadna ambalaža, otpadne gume, otpadna EE oprema itd).

Odvojeno prikupljeni biootpad treba se odvoziti na materijalnu uporabu u postrojenja za biološku (aerobnu ili anaerobnu) obradu odvojeno prikupljenog biootpada (kompostište ili anaerobna digestija) u cilju proizvodnje komposta ili digestata i bioplina.

Odvojeno prikupljeni papir, karton, metal, staklo i plastika trebaju se odvoziti na postrojenja za sortiranje odvojeno prikupljenog otpada (sortirnice) radi povećanja vrijednosti odnosno kvalitete odvojeno prikupljenog otpada i pripreme otpada za recikliranje. Odvojeno prikupljeni otpad treba se nakon sortiranja odvoziti ovlaštenim tvrtkama za recikliranje, odnosno obradu.

Miješani komunalni otpad (ostatni otpad) treba se prikupljati u okviru javne usluge prikupljanja miješanog komunalnog otpada koju pružaju davatelji te usluge, a prikupljeni otpad treba se dopremiti do centara za gospodarenje otpadom, izravno ili putem pretovarnih stanica.



PLAN GOSPODARENJA OTPADOM GRADA VUKOVARA 2017.-2023.

Na razini Republike Hrvatske, uspostavom gore opisanog sustava osigurat će se ispunjenje ciljeva Plana gospodarenja otpadom RH u 2022. godini. Primjenom mjera sprječavanja nastanka otpada planirano je smanjenje ukupne količine komunalnog otpada u 2022. godini na maksimalno 1.571.222 t.

Primjenom mjera uspostave sustava odvojenog prikupljanja otpada u 2022. godini planirano je izdvojiti najmanje 942.733 t sastavnica komunalnog otpada kao što su: papir, karton, staklo, plastika, biootpad, glomazni otpad. U ukupnoj količini odvojeno prikupljenog otpada najmanje 201.116 t otpada je odvojeno prikupljeni biootpad, što predstavlja 40% od ukupno proizvedenog biootpada, dok najmanje 741.617 t treba biti odvojeno prikupljenih korisnih sirovina kao što su papir, karton, staklo, plastika i dr.

Primjenom svih gore navedenih mjera na kraju 2022. godine predviđeno je da će preostati maksimalno 628.489 t miješanog komunalnog otpada (izvor: PGO RH 2017.-2022.).

Ciljevi u gospodarenju otpadom koje je potrebno postići do 2022. godine navedeni su u tablici br. 2.

Br.	CILJ		
1.	Unaprijediti sustav gospodarenja komunalnim otpadom	Cilj 1.1	Smanjiti ukupnu količinu proizvedenog komunalnog otpada za 5%
		Cilj 1.2	Odvojeno prikupiti 60% mase proizvedenog komunalnog otpada (prvenstveno papir, staklo, plastika, metal, biootpad i dr.)
		Cilj 1.3	Odvojeno prikupiti 40% mase proizvedenog biootpada koji je sastavni dio komunalnog otpada
		Cilj 1.4	Odložiti na odlagališta manje od 25% mase proizvedenog komunalnog otpada
2.	Unaprijediti sustav gospodarenja posebnim kategorijama otpada	Cilj 2.1	Odvojeno prikupiti 75% mase proizvedenog građevnog otpada
		Cilj 2.2	Uspostaviti sustav gospodarenja otpadnim muljem iz uređaja za pročišćavanje otpadnih voda
		Cilj 2.3	Unaprijediti sustav gospodarenja otpadnom ambalažom
		Cilj 2.4	Uspostaviti sustav gospodarenjem morskim otpadom
		Cilj 2.5	Uspostaviti sustav gospodarenja otpadnim brodovima, podrtina i potonulim stvarima na morskom dnu
		Cilj 2.6	Unaprijediti sustav gospodarenja ostalim posebnim kategorijama otpada
3.	Unaprijediti sustav gospodarenja opasnim otpadom		
4.	Sanirati lokacije onečišćene otpadom		
5.	Kontinuirano provoditi izobrazno-informativne aktivnosti		
6.	Unaprijediti informacijski sustav gospodarenja otpadom		
7.	Unaprijediti nadzor nad gospodarenjem otpadom		
8.	Unaprijediti upravne postupke u gospodarenju otpadom		

Tablica 2. Ciljevi za gospodarenje otpadom koje je potrebno postići do 2022. godine

1.1. Mjere u gospodarenju otpadom

Osnovne mjere gospodarenja otpadom svrstane su u nekoliko kategorija gospodarenja otpadom, a uspostava sustava gospodarenja otpadom na nekom području može se temeljiti na jednom ili više mjera:

1. Unapređenje sustava gospodarenja otpadom – sprječavanje nastanka otpada

- Provođenje mjera sprječavanja nastanka otpada sukladno Planu sprječavanja otpada
- Centri za ponovnu uporabu i mreže za ponovnu uporabu
- Kućno kompostiranje

2. Sustav odvojenog prikupljanja komunalnog otpada

- Osiguravanje infrastrukture koja potiče i olakšava odvojeno prikupljanje pojedinih vrsti komunalnog otpada: otpadni papir, karton, staklo, plastika, metal, biootpad, krupni (glomazni) otpad i sl.
- Reciklažna dvorišta
- Reciklažno dvorište za građevinski otpad
- Postrojenje za sortiranje odvojeno prikupljenog otpada



PLAN GOSPODARENJA OTPADOM GRADA VUKOVARA 2017.-2023.

- Reciklažni centar

3. Centar za gospodarenje otpadom (CGO)

4. Odlagališta otpada

- Zatvaranje svih neusklađenih odlagališta otpada s 31.prosincom 2018. godine te odvoz otpada u CGO-e
- Nastavak odlaganja otpada na usklađenim odlagalištima do popunjenja kapaciteta

1.1.1. Mjere za unapređenje sustava gospodarenja komunalnom otpadom

Za ostvarenje cilja smanjenja ukupne količine proizvedenog komunalnog otpada za 5% u odnosu na ukupno proizvedenu količinu komunalnog otpada u 2015. godini potrebno je provesti mjere navedene u Planu sprječavanja nastanka otpada koji je sastavni dio PGO RH, kao i mjere navedene u tablici 3. i tablici 13. (Mjere za provođenje izobrazno – informativnih aktivnosti):

Br.	Mjera	Opis	Nosioci	Mogući izvori financiranja	Rok
1.	Mjere definirane Planom sprječavanja nastanka otpada	Opis mjera sprječavanja nastanka otpada je dan u Prilogu 12.4. Plana gospodarenja otpadom RH	-	-	-
2.	Uspostava centara za ponovnu uporabu	Ova mjera uključuje: <ul style="list-style-type: none"> - izgradnju centara za ponovnu uporabu odnosno građevinske zahvate na postojećim građevinama radi prilagodbe njihovoj novoj namjeni - nabavu opreme - izradu i distribuciju promidžbenog materijala - organizaciju radionica i dr. 	MZOE/MGPO/CS/PU	EU/FZOEU/JLS/CS/PU	2022.
3.	Kućno kompostiranje	Ova mjera uključuje: <ul style="list-style-type: none"> - nabavu i distribuciju kućnih kompostera - izradu edukacijsko informativnih materijala - organizaciju promidžbenih aktivnosti i radionica Obzirom da primjena kućnog kompostiranja ovisi o dostupnim površinama za korištenje proizvedenog komposta, prioritet za provođenje ove mjere su ruralna područja, odnosno predgrađa urbanih sredina s većim brojem samostalnih stambenih jedinica s okućnicom.	JLS/FZOEU	JLS/FZPEU/EU	2020.

Tablica 3. Mjere za smanjenje ukupnih količina proizvedenog komunalnog otpada za 5% u odnosu na 2015.

1.1.1.1. Mjere za odvojeno prikupljanje 60% komunalnog otpada (papira, kartona, stakla, plastike, metala, biootpada te krupnog (glomaznog) otpada)

Mjere za ostvarenje cilja oko postizanja 60% odvojeno prikupljenog komunalnog otpada (papira, kartona, stakla, plastike, metala, biootpada te krupnog (glomaznog) otpada) navedene su u tablici 4.

Br.	Mjera	Opis	Nosioci	Mogući izvori financiranja	Rok
1.	Nabava opreme, vozila i plovila za odvojeno prikupljanje	Ova mjera uključuje nabavu opreme, vozila i plovila za odvojeno prikupljanje papira, metala, plastike, stakla i tekstila. Preporuča se ovu mjeru provoditi zajedno s mjerom 2.	JLS	JLS/FZOEU/EU	2020.



PLAN GOSPODARENJA OTPADOM GRADA VUKOVARA 2017.-2023.

	papira, kartona, metala, plastike, stakla i tekstila	gdje god je to moguće kao cjeloviti projekt.			
2.	Izgradnja postrojenja za sortiranje odvojeno prikupljenog papira, kartona, metala, stakla, plastike i dr. (sortirnica)	Ova mjera uključuje izgradnju i opremanje novih, te po potrebi povećanje kapaciteta i unaprjeđenje tehnologije postojećih postrojenja za sortiranje odvojeno prikupljenog otpadnog papira, kartona, metala, stakla, plastike i dr.	JLS	JLS/FZOEU/EU/PU	2020.
3.	Izgradnja reciklažnih dvorišta	Ova mjera uključuje: <ul style="list-style-type: none"> - Izgradnju i opremanje reciklažnih dvorišta - Provedbu izobrazno informativnih aktivnosti za lokalno stanovništvo - Nabava mobilnih reciklažnih dvorišta 	JLS	JLS/EU	2019.
4.	Uvođenje naplate prikupljanja i obrade miješanog biorazgradivog komunalnog otpada po količini	Ova mjera uključuje: <ul style="list-style-type: none"> - Obračun naplate javne usluge prikupljanja miješanog i biorazgradivog komunalnog otpada na način da se korisnika javne usluge potiče na odvajanje otpada, odnosno na smanjenje količine proizvedenog otpada. 	MZOE/JLS	-	2017.
5.	Jačanje tržišta otpada namijenjenog recikliranju	Ova mjera uključuje: <ul style="list-style-type: none"> - izradu tehnoloških zahtjeva (sastav, udio, primjesa, najmanje količine, itd.) kojima mora udovoljavati određena vrsta otpada da bi bila prihvatljiva za recikliranje - uspostavu mrežnih stranica s podacima o tehnološkim zahtjevima - uspostava sustava ponude i potražnje („burza otpada“) 	MZOE/HGK/HOK/PU	-	2018.
6.	Izgradnja postrojenja za recikliranje	Ova mjera uključuje, po potrebi izgradnju i opremanje novih, i/ili povećanje kapaciteta i unaprjeđenje tehnologije postojećih postrojenja za recikliranje	PU	PU/EU	2022.

Tablica 4. Mjere za odvojeno prikupljanje 60% komunalnog otpada

1.1.1.2. Mjere za odvojeno prikupljanje 40% biootpada iz komunalnog otpada

Mjere za ostvarenje cilja oko postizanja 40% odvojeno prikupljenog biootpada iz komunalnog otpada navedene su u tablici br.5.

Br.	Mjera	Opis	Nosioci	Mogući izvori financiranja	Rok
1.	Izrada kriterija kvalitete i označavanja komposta i digestata	Ova mjera uključuje izradu kriterija kvalitete, načina označavanja i kontrolu kvalitete komposta i digestata.	MP/MZOE	-	2018.
2.	Nabava opreme i vozila za odvojeno prikupljanje biootpada	Ova mjera uključuje nabavu opreme i vozila za odvojeno prikupljanje biootpada. Preporuča se provoditi ovu mjeru zajedno sa mjerom 3. gdje je to moguće kao cjeloviti projekt.	JLS	EU/JLS/FZOEU	2020.
3.	Izgradnja postrojenja	Ova mjera uključuje izgradnju i opremanje	JLS	EU/JLS	2020.



PLAN GOSPODARENJA OTPADOM GRADA VUKOVARA 2017.-2023.

	za biološku obradu odvojeno prikupljenog biootpada	novih, te povećanje kapaciteta i unaprjeđenje tehnologije postojećih postrojenja za biološku obradu odvojeno prikupljenog biootpada aerobnim ili anaerobnim postupcima			
--	--	--	--	--	--

Tablica 5. Mjere za odvojeno prikupljanje 40% biootpada iz komunalnog otpada

1.1.1.3. Mjere za odlaganje manje od 25% mase proizvedenog komunalnog otpada

Mjere pomoću kojih je planirano odložiti na odlagališta manje od 25% mase proizvedenog komunalnog otpada navedene s u tablici br. 6.

Br.	Mjera	Opis	Nosioci	Mogući izvori financiranja	Rok
1.	Uvođenje naknade za odlaganje otpada	Ova mjera uključuje uvođenje naknade za odlaganje otpada kojom se potiče smanjenje količina otpada koji se odlaže i povećanje količine odvojeno sakupljenog otpada.	MZOE/FZO EU	-	2017.
2.	Praćenje udjela biorazgradivog otpada u miješanom komunalnom otpadu	Mjera uključuje redovite analize sastava miješanog komunalnog otpada za potrebe praćenja ciljeva i određivanja udjela biorazgradive komponente u otpadu.	JLS	JLS	kontinuirano
3.	Izgradnja centara za gospodarenje otpadom	Ova mjera uključuje izgradnju građevina za obradu miješanog komunalnog otpada, neopasnog otpada koji preostaje nakon materijalne uporabe i drugog neopasnog otpada. Prilikom planiranja kapaciteta ovih građevina potrebno je izraditi studiju izvedivosti koja će uvažavati ciljeve propisanim HR i EU zakonodavstvom kao i ovim Planom. U studiji trebaju biti prikazane sve mjere koje je potrebno provesti na području obuhvata projekta da bi se dosegli ciljevi i opravdao kapacitet. Prilikom planiranja ovih građevina potrebno je sagledati mogućnost da se u sklopu iste građevine nalaze postrojenja za obradu građevnog otpada, otpada koji sadrži azbest, glomaznog otpada i biootpada i postrojenje za razvrstavanje odvojeno prikupljenog papira/kartona, stakla, metala i plastike.	JP(R)S	JP(R)S/FZOE U/EU/PJ/JPP	2022.
4.	Planiranje energetske uporabe otpada	Ova mjera uključuje analizu i ocjenu potrebe za energetsom uporabom otpada u sljedećem planskom razdoblju. Ova analiza treba uzeti u obzir rezultate mjere Analize postojećih i potrebitih kapaciteta za obradu opasnog otpada.	MZOE	MZOE/EU	2020.

Tablica 6. Mjere za odlaganje manje od 25% mase proizvedenog otpada



PLAN GOSPODARENJA OTPADOM GRADA VUKOVARA 2017.-2023.

1.1.2. Mjere za unapređenje sustava gospodarenja posebnim kategorijama otpadom

Mjere za unapređenje sustava gospodarenja posebnim kategorijama otpada odnose se na gospodarenje građevinskim otpadom, otpadnim uljem iz uređaja za pročišćavanje otpadnih voda, otpadnom ambalažom i posebnim kategorijama otpada.

1.1.2.1. Mjere za unapređenje sustava gospodarenja građevinskim otpadom

Mjere za unapređenje sustava gospodarenja građevinskim otpadom navedene su u tablici 7.

Br.	Mjera	Opis	Nosioci	Mogući izvori financiranja	Rok
1.	Izrada akcijskog plana za odvojeno prikupljanje i recikliranje građevnog otpada	Ova mjera uključuje izradu akcijskog plana koji treba sadržavati najmanje sljedeće: <ul style="list-style-type: none"> - količine proizvedenog građevnog otpada - raspoloživost trenutnih kapaciteta i dostupnih tehnologija za recikliranje građevnog otpada - procjenu potrebe za novim kapacitetima i eventualnim prilagodbama odnosno modernizaciji postojećih postrojenja 	HAOP/MZOE/FZOEU	HAOP/MZOE/FZOEU/EU	2017.
2.	Izgradnja i opremanje reciklažnih dvorišta za građevni otpad	Ova mjere uključuje: <ul style="list-style-type: none"> - izgradnju i opremanja novih te povećanje kapaciteta postojećih (može uključivati i mobilno postrojenje za recikliranje građevnog otpada - unapređenje tehnologije postojećih reciklažnih dvorišta za građevni otpada 	JP(R)S/JLS/P	JP(R)S/JLS/P	2020.

Tablica 7. Mjere za unapređenje sustava gospodarenja građevinskim otpadom

1.1.2.1. Mjere za unapređenje sustava gospodarenja otpadom iz uređaja za pročišćavanje otpadnih voda

Mjere za unapređenje sustava gospodarenja otpadom iz uređaja za pročišćavanje otpadnih voda navedene su u tablici 8.

Br.	Mjera	Opis	Nosioci	Mogući izvori financiranja	Rok
1.	Akcijski plan za korištenje mulja iz uređaja za pročišćavanje otpadnih voda na pogodnim površinama	Ova mjera uključuje izradu Akcijskog plana koji uključuje: <ul style="list-style-type: none"> - definiranje vrsta površina pogodnih za primjenu mulja - definiranje lokacija i kapaciteta površina odnosno lokacija na kojima je moguće koristiti mulj - definiranje kvalitete obrađenog mulja sukladno zahtjevima za pojedine primjene - aplikaciju za evidenciju lokacija poljoprivrednog i ostalog zemljišta na kojima se odlaže ili može odlagati otpadni mulj odnosno kompost iz UPOV-a kao i digitalnu 	MZOE/MPOLJ/HV	HV/EU	2017.



PLAN GOSPODARENJA OTPADOM GRADA VUKOVARA 2017.-2023.

		povezanost ovog sustava sa geoinformacijskim sustavom poljoprivrede			
2.	Uspostaviti sustav gospodarenja muljem	Mjera uključuje izgradnju građevina i uređaja za obradu mulja sa svrhom pripreme mulja za primjenu sukladno traženim kriterijima koje mulj mora zadovoljiti za korištenje na planiranim površinama. Građevine uključuju kompostišta, digestore te uređaje za miješanje s drugim materijalima radi proizvodnje specifičnih proizvoda (npr. pepeo i ložišta biomase).	MZOE/MPOLJ/HV/JLS/Isporučitelj vodnih usluga	JLS (isporučitelj javne usluge)/EU/HV	2022.

Tablica 8. Mjere za unaprjeđenje sustava gospodarenja otpadom iz uređaja za pročišćavanje otpadnih voda

1.1.2.1. Mjere za unaprjeđenje sustava gospodarenja otpadnom ambalažom

Mjere za unaprjeđenje sustava gospodarenja otpadnom ambalažom navedene su u tablici broj 9.

Br.	Mjera	Opis	Nosioci	Mogući izvori financiranja	Rok
1.	Unaprjeđenje i analiza postojećeg sustava gospodarenja otpadnom ambalažom	Ova mjera uključuje identifikaciju obveznika plaćanja naknade i analizu postojećeg sustava gospodarenja otpadnom ambalažom kojoj je cilj ocijeniti sustav, utvrditi nedostatke i rizike, te dati preporuke za unaprjeđenje sustava. Analiza treba uključiti praćenje podataka o ambalaži stavljenom na tržište kao i podatke o učinkovitosti uporabe (recikliranja).	MZOE/FZOEU	FZOEU	2017.

Tablica 9. Mjere za unaprjeđenje sustava gospodarenja otpadnom ambalažom

1.1.2.1. Mjere za unaprjeđenje sustava gospodarenja posebnim kategorijama otpada

Mjere za unaprjeđenje sustava gospodarenja posebnim kategorijama otpada navedene su u tablici broj 10.

Br.	Mjera	Opis	Nosioci	Mogući izvori financiranja	Rok
1.	Unaprjeđenje sustava gospodarenja medicinskim otpadom	Ova mjera uključuje: unaprjeđenje praćenja toka medicinskog otpada unaprjeđenje postojećeg sustava obrade medicinskog otpada	MZOE/MINZDR/HAOP	Zdravstvene ustanove/MIN ZDR/PU	2020.
2.	Izrada studije procjene količine otpada koji sadrži azbest po županijama	Ova mjera uključuje izradu Studije procjene količine otpada koji sadrži azbest po županijama, a za koji se procjenjuje da će nastati u ovom planskom razdoblju.	JLS/HAOP	HAOP/FZOEU/EU	2019.
3.	Izgradnja odlagališnih ploha za odlaganje građevnog otpada koji sadrži azbest	Ova mjera uključuje izgradnju ploha za odlaganje građevnog otpada koji sadrži azbest.	JLS/JP(R)S	JLS/JP(R)S/FZOEU	2022.
4.	Unaprjeđenje sustava gospodarenja posebnim kategorijama otpada (otpadnim vozilima, otpadnim baterijama i	Ovom mjerom je predviđena identifikacija obveznika plaćanja naknade i unaprjeđenje sustava praćenja podataka o posebnim kategorijama otpada putem Informacijskog sustava gospodarenja otpadom i izradom Registra gospodarenja	MZOE/HAOP/FZOEU	-	2020.



PLAN GOSPODARENJA OTPADOM GRADA VUKOVARA 2017.-2023.

	akumulatorima, otpadnim gumama, EE otpadom, uljima)	za posebne kategorije otpada.			
--	---	-------------------------------	--	--	--

Tablica 10. Mjere za unapređenje sustava gospodarenja posebnim kategorijama otpada

1.1.3. Mjere za unapređenje sustava gospodarenja opasnim otpadom

Mjere za unapređenje sustava gospodarenja opasnim otpadom navedene su u tablici 11.

Br.	Mjera	Opis	Nosioci	Mogući izvori financiranja	Rok
1.	Analiza postojećih i potrebnih kapaciteta za obradu opasnog otpada	Ova mjera uključuje izradu studije izvedivosti koja će analizirati postojeće kapacitete za obradu opasnog otpada i utvrditi potrebne dodatne kapacitete te dati preporuke za unapređenje sustava.	MZOE	EU/FZOEU/MZOE	2019.

Tablica 11. Mjere za unapređenje sustava gospodarenja opasnim otpadom

1.1.4. Mjere za sanacije lokacija onečišćenih otpadom

Mjere za unapređenje sanacije lokacija onečišćenih otpadom navedene su u tablici 12.

Br.	Mjera	Opis	Nosioci	Mogući izvori financiranja	Rok
1.	Izrada Plana zatvaranja odlagališta neopasnog otpada	U sklopu ove mjere izraditi će se Plan zatvaranja odlagališta neopasnog otpada za područje svake županije na temelju postojećih raspoloživih kapaciteta i drugih relevantnih kriterija, a koji će uključiti i daljnje odlaganje otpada nakon 31.12.2018. godine na usklađena odlagališta.	MZOE/HAOP/J P(R)S/JLS	FZOEU/MZOE/EU	2017.
2.	Sanacija odlagališta neopasnog otpada	Ova mjera uključuje sanacije odlagališta neopasnog otpada.	JLS	EU/JLS/FZOEU	2022.
3.	Identifikacija novih lokacija onečišćenih opasnim otpadom („crne točke“)	Ova mjera uključuje izradu studije za identifikaciju novih lokacija onečišćenih opasnim otpadom („crne točke“)	MZOE	FZOEU/EU	2018.
4.	Sanacija lokacija onečišćenih opasnim otpadom („crne točke“)	Ova mjera uključuje nastavak aktivnosti sanacija lokacija onečišćenih opasnim otpadom tzv. „crnih točaka“ definiranih PGO RH	P/MZOE	EU/FZOEU/PU	2022.
5.	Sanacija lokacija onečišćenih otpadom odbačenim u okoliš	Ova mjera uključuje uklanjanje otpada odbačenog u okoliš, uključujući speleološke objekte te sprječavanje ponovnog odbacivanja otpada na tim lokacijama.	JLS	JLS	2020.

Tablica 12. Mjere za sanacije lokacija onečišćenih otpadom



PLAN GOSPODARENJA OTPADOM GRADA VUKOVARA 2017.-2023.

1.1.5. Mjere za provođenje izobrazno-informativnih aktivnosti

Mjere za provedbu izobrazno-informativnih aktivnosti navedene su u tablici 13.

Br.	Mjera	Opis	Nosioci	Mogući izvori financiranja	Rok
1.	Izrada Programa izobrazno – informativnih aktivnosti o održivom gospodarenju otpadom	Ova mjera uključuje izradu programa izobrazno –informativnih aktivnosti o održivom gospodarenju otpadom za razdoblje od 2017.-2022. godine, koji će predložiti smjernice, ciljne skupine i aktivnosti koje je nužno provoditi na nacionalnom i lokalnom nivou, s naglaskom na sprječavanje nastanka otpada, povećanja odvojenog prikupljanja otpada i ponovne uporabe.	MZOE	MZOE/EU	2017.
2.	Provedba aktivnosti predviđenih Programom izobrazno – informativnih aktivnosti o održivom gospodarenju otpadom	Ova mjera uključuje provođenje svih aktivnosti definiranih Programom izobrazno –informativnih aktivnosti o održivom gospodarenju otpadom.	MZOE/FZOEU/HAOP/JP (R)S/ JLS/ civilno društvo	EU/MZOE//FZOEU/HAOP/JP(R)S/JLS	2022.
3.	Provedba nacionalne kampanje na temu održivog gospodarenja otpadom	Ova mjera obuhvaća izradu informativno edukativnih te promotivnih spotova i ostalih materijala i programa na temu održivog gospodarenja otpadom.	MZOE/FZOEU	FZOEU/EU/MZOE	2017.

Tablica 13. Mjere za provedbu izobrazno-informativnih aktivnosti

1.1.6. Mjere za unapređenje informacijskog sustava gospodarenja otpadom

Mjere za unapređenje informacijskog sustava gospodarenja otpadom navedene su u tablici 14.

Br.	Mjera	Opis	Nosioci	Mogući izvori financiranja	Rok
1.	Izrada i/ili unaprjeđenje aplikacija koje su dio informacijskog sustava gospodarenja otpadom	Mjera uključuje uspostavu središnje digitalne aplikacija za: <ul style="list-style-type: none"> - vođenje Očevidnika o nastanku i tijeku otpada - uspostavu i nadogradnju registra djelatnosti gospodarenja otpadom putem koje se podnose i rješavaju zahtjevi za dozvole za gospodarenje otpadom, zahtjevi za upise u odgovarajuće evidencije (očevidnici), vode evidencije (očevidnike) i ostala dokumentacija u vezi s obavljanjem djelatnosti gospodarenja otpadom - uspostavu i nadogradnju središnje digitalne aplikacije za provođenje postupaka u vezi s prekograničnim prometom otpadom uspostava aplikacije za evidenciju lokacija odbačenog otpada - uspostavu središnje digitalne 	MZOE/HAOP/FZOEU	EU/HAOP/FZOEU	2017/2018



PLAN GOSPODARENJA OTPADOM GRADA VUKOVARA 2017.-2023.

		aplikacije Registar gospodarenja posebnih kategorija otpada za prijavu određenih količina tvari i materijala koje se stavljaju na tržište, podataka potrebnih za koordinaciju nadzora količina stavljenih na tržište i drugih propisanih podataka radi provođenja sustava gospodarenja posebnim kategorijama otpada			
2.	Izrada informacijskog sustava FZOEU za pripremu i provedbu projekata	Ova mjera uključuje izradu informacijskog sustava za pripremu i provedbu projekata FZOEU. Informacijski sustav treba biti povezan s informacijskim sustavom HAOP-a, kao i s drugim institucijama koje su povezane s FZOEU radi kontrole, razmjene i usklađivanja podataka vezanih uz posebne kategorije otpada i ostale projekte FZOEU.	FZOEU	EU/FZOEU	2018.

Tablica 14. Mjere za unapređenje informacijskog sustava gospodarenja otpadom

1.1.7. Mjere za unapređenje nadzora nad gospodarenjem otpadom

Mjere za unapređenje nadzora nad gospodarenjem otpadom navedene su u tablici 15.

Br.	Mjera	Opis	Nosioci	Mogući izvori financiranja	Rok
1.	Izobrazba svih sudionika uključenih u nadzor gospodarenja otpadom	Ova mjera uključuje izobrazbu djelatnika službi za komunalno redarstvo JLS i inspektore zaštite okoliša.	MZOE/JP(R)S/JLS	MZOE	kontinuirano
2.	Analiza i redefiniranje nadležnosti nadzora u gospodarenju otpadom	Ova mjera uključuje analizu i redefiniranje nadležnosti za provedbu nadzora prometa otpadom unutar RH i nadzora prekograničnog prometa otpadom.	MZOE/MUP/MFIN	-	2018.

Tablica 15. Mjere za unapređenje nadzora nad gospodarenjem otpadom

1.1.7. Mjere za unapređenje upravnih postupaka u gospodarenju otpadom

Mjere za unapređenje upravnih postupaka u gospodarenjem otpadom navedene su u tablici 16.

Br.	Mjera	Opis	Nosioci	Mogući izvori financiranja	Rok
1.	Unapređenje sustava i postupaka izdavanja dozvola za gospodarenje otpadom	Mjera uključuje analizu postojećeg sustava i postupaka izdavanja dozvola, te prijedlog aktivnosti za unapređenje sustava izdavanja dozvola.	MZOE	-	2018.

Tablica 16. Mjere za unapređenje upravnih postupaka gospodarenjem otpadom

1.2. Projekti važni za provedbu Plana gospodarenja otpadom RH

Projekti koji su od iznimne važnosti za provedbu Plana gospodarenja otpadom Republike Hrvatske su:



PLAN GOSPODARENJA OTPADOM GRADA VUKOVARA 2017.-2023.

1. Provedba izobrazno-informativnih aktivnosti
2. Unapređenje informacijskog sustava gospodarenja otpadom
3. Nabava i distribucija kućnih kompostera
4. Nabava opreme, vozila i plovila za odvojeno sakupljanje biootpada, papira/kartona, plastike, stakla i metala
5. Izgradnja postrojenja za sortiranje odvojeno prikupljenog papira/kartona, metala, stakla, plastike i drva (sortirnice)
6. Izgradnja postrojenja za biološku obradu odvojeno sakupljenog biootpada
7. Izgradnja reciklažnih dvorišta
8. Izgradnja centara za gospodarenje otpadom
9. Izgradnja odlagališnih ploha za odlaganje otpada koji sadrži azbest
10. Izgradnja reciklažnih dvorišta za građevni otpad
11. Sanacija odlagališta neopasnog otpada
12. Sanacija „crnih“ točaka



2. ANALIZA I OCJENA STANJA TE POTREBA U GOSPODARENJU OTPADOM NA PODRUČJU GRADA VUKOVARA

2.1. Analiza stanja gospodarenja otpadom u Gradu Vukovaru

Sve jedinice lokalne samouprave u Republici Hrvatskoj dužne su provoditi aktivnosti i mjere gospodarenja otpadom propisane Planom gospodarenja otpadom Republike Hrvatske za razdoblje 2017. – 2022., Zakonom o održivom gospodarenju otpadom te ostalim provedbenim propisima.

U nastavku je prikaz stanja u gospodarenju otpadom na području Grada Vukovara, a odnosi se na stanje u 2016. godini.

2.1.1. Porijeklo i vrste proizvedenog otpada te osnovni uvjeti prikupljanja otpada

Najveći udio u ukupno proizvedenom otpadu na području grada Vukovara čini miješani komunalni otpad (cca 75%), čime su obuhvaćene različite vrste otpada koje nastaju u kućanstvima ili gospodarskim djelatnostima na području grada. Miješanim komunalnim otpadom smatra se otpad iz kućanstava te otpad iz industrije, trgovina, ustanova i sl. koji je po svojstvima i sastavu sličan otpadu iz kućanstva, a iz kojeg posebnim postupkom nisu izdvojeni pojedini materijali (kao što su papir, staklo, plastika i dr.) te je u Katalogu otpada označen kao 20 03 01. Sakupljanje komunalnog otpada na području grada Vukovara, Borova naselja te prigradskih naselja Lipovače i Sotina obavlja gradska tvrtka Komunalac d.o.o., Sajmište 174, Vukovar (u daljnjem tekstu: Davatelj usluge).

Miješani komunalni otpad sakuplja se jedan puta tjedno prema utvrđenom rasporedu, iz spremnika davatelja usluge prikupljanja otpada. Najveće količine miješanog komunalnog otpada nastaju u kućanstvima. Za korištenje javne usluge prikupljanja miješanog komunalnog otpada u gradu Vukovaru u 2016. godini registrirano je sveukupno 10.650 korisnika, od čega su 6.209 individualni korisnici koji stanuju u kućama, 3.591 čine kućanstva u višestambenim zgradama, dok 450 čine korisnici iz različitih gospodarskih djelatnosti. Gospodarske djelatnosti zastupljene na području grada Vukovara su u najvećem dijelu prerađivačke industrije (kožarska), različite poljoprivredne djelatnosti te građevinarstvo.

Uz miješani komunalni otpad, proizvode se i ostale vrste komunalnog otpada (glomazni otpad, biorazgradivi otpad, različiti ambalažni otpad), građevinski otpad, te različite vrste proizvodnog otpada nastalog u različitim gospodarskim djelatnostima na području grada.

Glomaznim otpadom smatra se otpad koju je zbog zapremnine i/ili mase neprikladno prikupljati u sklopu usluge prikupljanja miješanog komunalnog otpada, a definiran je važećim naputkom o glomaznom otpadu. Sakupljanje miješanog komunalnog otpada obavlja se jedan puta tjedno prema utvrđenom rasporedu, dok se glomazni otpad sakuplja organizirano 2-3 puta godišnje prema utvrđenom rasporedu i na pisani zahtjev korisnika.



		Komunalac d.o.o. Sajmište 174, Vukovar, Hrvatska tel. +385 (0) 32 428 179 • fax. +385 (0) 32 428 180 web: www.komunalac-vu.hr • e-mail: komunalac-vu@ikomunalac-vu.hr	
KUPON ZA BESPLATNI ODVOZ GLOMAZNOG OTPADA			
IME I PREZIME			
ADRESA			
BROJ TELEFONA			
E-MAIL (nije obavezno)			
ŽELJENI MJESEC ODVOZA	<input type="checkbox"/> Travanj	<input type="checkbox"/> Srpanj	<input type="checkbox"/> Listopad
Potpis korisnika			

Slika 2. Spremnik za prikupljanje miješanog komunalnog otpada i kupon za prijavu organiziranog odvoza glomaznog otpada

Proizvodnim otpadom smatra se otpad koji nastaje u proizvodnom procesu u industriji, obrtu i drugim procesima, osim ostataka iz proizvodnih procesa koji se koriste u proizvodnom procesu istog proizvođača. Glavni proizvođači


PLAN GOSPODARENJA OTPADOM GRADA VUKOVARA 2017.-2023.

proizvodnog, industrijskog otpada na području Vukovara su tvornice kožne i gumene obuće te tekstila. Različite vrste proizvodnog otpada sakupljaju se sukladno uvjetima iz ugovora o odvozu otpada različitih gospodarskih subjekata sa davateljem usluge.

Uvjeti i cijena javne usluge prikupljanja i odvoza miješanog komunalnog otpada određeni su Odlukom o komunalnom redu grada Vukovara (Službeni Vjesnik grada Vukovara, broj: 01/02., 06/02., 08/03., 09/05. i 06/09.) a u cijeni prikupljanja miješanog komunalnog otpada obuhvaćeno je prikupljanje glomaznog otpada te odvojeno sakupljenog papira, plastike, stakla, tekstila i biootpada. Računi za sve usluge prikupljanja otpada ispostavljaju se jednom mjesečno za prethodni mjesec.

Donošenjem provedbenog propisa kojim će se regulirati naplata javne usluge prikupljanja miješanog komunalnog otpada, pristupiti će se izmjenama postojeće cijene javne usluge.

2.1.2. Kategorije i količine sakupljenog otpada u gradu Vukovaru

Prikaz sakupljenog otpada u 2016. godini od strane davatelja usluge prikupljanja otpada (Komunalac d.o.o.) na području grada Vukovara prikazan je u Tablici 17.

Vrste i količine sakupljenog otpada u 2016. godini			
Ključni broj otpada	Naziv otpada	Količina (t)	Postotak u ukupnom otpadu (%)
15 01 01	Papirna i kartonska ambalaža	13,42	0,13
15 01 02	Plastična ambalaža	0,10	0,01
15 01 07	Staklena ambalaža	7,00	0,07
17 09 04	Miješani građevinski otpad i otpad od rušenja objekata koji nije naveden pod 17 09 01*, 17 09 02* i 17 09 03*	800,84	8,05
20 01 01	Miješani papir i kartona	128,40	1,30
20 02 01	Biorazgradivi otpad	558,04	5,61
20 02 03	Ostali otpad koji nije biorazgradiv	243,13	2,45
20 03 01	Miješani komunalni otpad	7.595,00	76,40
20 03 03	Ostaci od čišćenja ulica	212,88	2,14
20 03 07	Glomazni otpad	44,81	0,45
04 01 09	Otpad od površinske i završne obrade	71,02	0,71
04 02 09	Otpad od mješovitih (kompozitnih) materijala (impregnirani tekstil, elastomeri, plastomeri)	36,23	0,36
02 01 04	Otpadna plastika (isključujući ambalažu)	231,17	2,32
SVEUKUPNO:		9.942,04	100

Tablica 17. Prikaz vrsta i količina sakupljenog otpada na području grada Vukovara u 2016. godini

Obzirom na količine proizvedenog miješanog komunalnog otpada u 2016. godini te broj korisnika obuhvaćen javnom uslugom prikupljanja miješanog komunalnog otpada, količina proizvedenog miješanog komunalnog otpada po korisniku iznosi oko 713 kg/godišnje.

Količina proizvedenog miješanog komunalnog otpada u približno je jednaka u protekle 3 godine, no u odnosu na ranija vremena bilježi se blaže smanjenje količina. Podaci o količinama proizvedenog miješanog komunalnog otpada u gradu Vukovaru u protekle 3 godine prikazani su u Tablici 18.

Količine proizvedenog miješanog komunalnog otpada	
godina	t
2014.	7.830,09
2015.	7.504,27
2016.	7.595,00

Tablica 18. Prikaz količine sakupljenog miješanog komunalnog otpada u gradu Vukovaru



2.1.3. Odvojeno prikupljanje otpada

2.1.3.1. Ambalažni otpad

Početak uspostave odvojenog prikupljanja ambalažnog otpada (papira i kartona, staklene, plastične i metalne ambalaže) u gradu Vukovaru započelo je krajem 2014. godine kada su na 10 lokacija u Gradu Vukovaru postavljeni zeleni otoci – tzv. polupodzemni kontejneri (1/4 iznad površine zemlje, a 2/3 ispod površine zemlje) namijenjeni odvojenom sakupljanju ambalažnog otpada. Obzirom na prostornu ograničenost i nepristupačnost komunalnim vozilima u užem dijelu centra grada, u 2016. godini na postojeće lokacije zelenih otoka ugrađeni su dodatni polupodzemni kontejneri namijenjeni sakupljanju miješanog komunalnog otpada (8 kom) te dodatni kontejneri za odvojeno sakupljanje papira i kartona (4 kom).



Slika 3. Zeleni otoci - polupodzemni kontejneri, 2016. godina

Trenutno je u Vukovaru u upotrebi 60 polupodzemnih kontejnera, a zeleni otoci smješteni su za sada većinom u užem dijelu centra grada, te manji dio u Borovu naselju. Ugradnja polupodzemnih kontejnera za miješani otpad i odvojeno sakupljanje ambalažnog otpada, dio su uspostave sustava prikupljanja otpada za potrebe višestambenih zgrada o čemu će biti govora u nastavku.




Slika 4. Lokacije zelenih otoka - polupodzemni kontejneri, 2015. godina

Osim putem zelenih otoka, odvojeno prikupljanje papira i kartona uspostavljeno je u na kućnom pragu korisnika putem plavih vrećica (kuće) te putem plavih kanti odnosno kartonskih kutija postavljenih na ulaze višestambenih zgrada kako bi bili dostupniji korisnicima.



PLAN GOSPODARENJA OTPADOM GRADA VUKOVARA 2017.-2023.



Slika 5. Spremnici za sakupljanje papira davatelja usluge

Kako bi sustav gospodarenja ambalažnim otpadom bio učinkovit, ulaganje u infrastrukturu za odvojeno sakupljanje otpada (spremnike) nije dovoljno obzirom da otpad sakupljen putem javnih površina sadrži veliki udio nečistoća, a najbolja cijena otpadnih sirovina na tržištu dobiva se ukoliko su sirovine bez onečišćenja i sortirane prema vrstama. Stoga postojeći sustav gospodarenja ambalažnim otpadom nije u potpunosti zadovoljen, te je osim dodatnih spremnika za odvojeno prikupljanje otpada, neophodno ulaganje u pogone za prethodno sortiranje i skladištenje ambalažnog otpada.

Također, osim putem spremnika kod kuće i na javnim površinama, za odvojeno sakupljanje ambalažnog otpada, ali i drugih vrsti otpada – uglavnom problematičnog otpada iz domaćinstva, izgrađeno je prvo reciklažno dvorište smješteno na lokaciji odlagališta otpada „Petrovačka dola“, gdje građani mogu besplatno odložiti preko 40 vrsti otpada.



Slika 6. Reciklažno dvorište na lokaciji odlagališta otpada, 2016. godina

Reciklažno dvorište Petrovačka dola pušteno je u rad krajem srpnja 2016. godine, a udio sakupljenog otpada putem reciklažnog dvorišta u 2016. godini je iznimno mali. Razlog za to je što je reciklažno dvorište kratko u funkciji, te se za sada ne može realno utvrditi koliko će se odvojenog otpada sakupljati putem reciklažnog dvorišta.

2.1.3.2. Biootpad

Biootpadom se smatra biološki razgradiv otpad iz vrtova i parkova, hrana i kuhinjski otpad iz kućanstava, restorana, ugostiteljskih i maloprodajnih objekata i slični otpad iz proizvodnje prehrambenih proizvoda. Udio biorazgradivog otpada u komunalnom otpadu iznosi cca 37% (Izvor: PGO RH 2017.-2022). Uzimajući u obzir navedeni udio i količinu proizvedenog i odloženog miješanog komunalnog otpada s područja Grada Vukovara u 2016. godini, dolazi se do zaključka da se na odlagalište odloži 2.810,1 tona biorazgradivog otpada.

Biootpad se za sada ne prikuplja odvojeno od korisnika, no planirano je odvojeno prikupljanje biootpada kroz kompostiranje. Za sada je najzastupljeniji način gospodarenja ovom vrstom otpada je još uvijek odlaganje.



PLAN GOSPODARENJA OTPADOM GRADA VUKOVARA 2017.-2023.

2.1.3.3. Otpadni tekstil i obuća

Prema podacima o procijenjenom sastavu i količinama komunalnog otpada u Republici Hrvatskoj, udio otpadnog tekstila u miješanom komunalnom otpadu iznosi 3,7% (Izvor: PGO RH 2017.-2022). Uzimajući u obzir navedeni udio i količinu proizvedenog i odloženog miješanog komunalnog otpada s područja Grada Vukovara u 2016. godini, dolazi se do zaključka da se na odlagalište odloži 281 tona tekstilnog otpada.

Odvojeni tekstilni otpad za sada se može odložiti na reciklažnom dvorištu Petrovačka dola, no planirana je uspostava spremnika za otpadni tekstil na javnoj površini u gradu Vukovaru. Sustav gospodarenja tekstilnim otpadom nije dostatno razvijen.

2.1.3.4. Otpadne gume

Obzirom na zabranu odlaganja otpadnih guma na odlagalištima, sve količine sakupljenih otpadnih guma predaju se ovlaštenim osobama, stoga je udio odvojeno sakupljenih otpadnih guma na visokoj razini. Odvojeno sakupljene otpadne gume mogu se odložiti na reciklažnom dvorištu Petrovačka dola odakle se predaju ovlaštenim osobama na zbrinjavanje.

2.1.3.5. Otpadna ulja

Proizvedena otpadna ulja nastala obavljanjem različitih djelatnosti, tvrtke predaju ovlaštenim osobama, dok građani otpadna ulja mogu odložiti na reciklažnom dvorištu Petrovačka dola, odakle će se također predavati ovlaštenim osobama na zbrinjavanje.

2.1.3.6. Otpadne baterije i akumulatori

Cilj koji je propisan pravilnikom kojim je regulirano gospodarenje otpadnim baterijama i akumulatorima je postići najmanje 25% stope sakupljanja prijenosnih otpadnih baterija do rujna 2016. godine. Otpadne baterije i akumulatori nastale u poduzećima prikupljanju se odvojeno, putem ovlaštenih osoba, dok građani otpadne baterije i akumulatore mogu odložiti na reciklažnom dvorištu Petrovačka dola, dok baterije mogu odložiti i putem posebnim spremnicima u većim trgovačkim lancima, odakle se otpadne baterije također predaju ovlaštenim osobama na zbrinjavanje.

2.1.3.7. Otpad koji sadrži azbest

Odvojeno prikupljanje otpada koji sadrži azbest za građane je osigurano putem reciklažnog dvorišta Petrovačka dola, odakle se predaje ovlaštenim osobama na zbrinjavanje.

Osim toga, Grad Vukovar izgradio je krajem 2016. godine kazetu za odlaganje građevinskog otpada koji sadrži azbest kapaciteta cca 3.000 m³. Stoga je u tijeku ishođenje potrebnih dozvola za rad, nakon čega će biti osigurano odlaganje građevinskog otpada koji sadrži azbest na području grada Vukovara.

2.1.3.8. Otpadni električni i elektronički otpad

Otpadni električni i elektronički otpad moguće je odložiti na reciklažnom dvorištu Petrovačka dola, odakle se zbrinjava putem ovlaštenih tvrtki, a također, iste tvrtke moguće je pozvati i na adresu korisnika gdje se električni i elektronički otpad preuzima na kućnom pragu. Stoga se može zaključiti da je sustav gospodarenja električnim i elektroničkim otpadom dostatno razvijen.

2.1.3.9. Građevinski otpad

Građevinski otpad kojeg je moguće oporabiti, uglavnom se iskoristi s ciljem materijalne oporabe (ponovno korištenje materijala u različite svrhe), međutim, obzirom na ukupno odloženu količinu građevinskog otpada na odlagalištu Petrovačka dola (preko 3.000 tona), može se zaključiti da se i dalje odlaže velika količina građevinskog otpada te da je sustav gospodarenja građevinskim otpadom nedostatno razvijen. Stoga je nužna provedba mjera koja će potaknuti postupke oporabe građevinskog otpada te njegovog ponovnog korištenja u različite svrhe.

2.1.3.10. Otpad iz uređaja za pročišćavanje otpadnih voda

U gradu Vukovaru predviđena su dva uređaja za pročišćavanje otpadnih voda: UPOV Vukovar i UPOV Sotin. Kapacitet UPOV-a Vukovar je 42000 ES, dok je kapacitet UPOV-a Sotin 858 ES.

Otpad za kojeg je predviđeno da će nastajati radom UPOV-a je sljedeći:

- Otpad s rešetki (KBO 19 08 01) u količini cca 467 m³/god



PLAN GOSPODARENJA OTPADOM GRADA VUKOVARA 2017.-2023.

- Pijesak (KBO 19 08 02) u količini 357 m³/god
- Mast (KBO 19 08 99) u količini 257 m³/god
- Mulj (KBO 19 08 05) u količini cca 4.344 m³/god

Planirani početak rada UPOV-a je druga polovina 2018.-te godine.

2.1.4. Postojeće građevine za gospodarenje otpadom

U građevine za gospodarenje otpadom ubrajaju se: građevine za sakupljanje otpada (skladište otpada, pretovarna stanica i reciklažno dvorište), građevina za obradu otpada i centar za gospodarenje otpadom. Obradom otpada smatraju se svi postupci oporabe (R) ili zbrinjavanja (D) otpada te postupci pripreme prije oporabe ili zbrinjavanja otpada.

U gradu Vukovaru postoji nekolicina poduzeća koje raspolažu građevinama za obavljanje različitih djelatnosti gospodarenja neopasnim, opasnim te posebnim kategorijama otpada.

Najznačajnije postojeće građevine za gospodarenje otpadom su Odlagalište otpada „Petrovačka dola“, kazeta za zbrinjavanje azbesta te reciklažno dvorište. Te tri građevine smještene su na k.č. 6000 k.o. Vukovar te zajedno čine manji kompleks građevina za gospodarenje otpadom kojim upravlja gradska tvrtka Komunalac d.o.o. Vukovar.

Odlagalište otpada Petrovačka dola od 2007. godine nalazi se u postupku sanacije, a na odlagalište se odlaže isključivo neopasni otpad u strogo kontroliranim uvjetima sukladno važećoj zakonskoj regulativi te izdanim dozvolama. Za odlagalište otpada Petrovačka dola ishođena je i okolišna dozvola KLASA: UP/1-351-03/14-02/39, UR.BROJ: 517-06-2-2-1-15-30 od 25. rujna 2015. godine.

Uz kazete za odlaganje neopasnog nalaze se dvije kazete za odlaganje građevinskog otpada koji sadrži azbest, od kojih je jedna popunjena i zatvorena, a za drugu je ishođena uporabna dozvola te je u postupku ishođenja potrebnih dozvola za odlaganje otpada.

Reciklažno dvorište Petrovačka dola prvo je izgrađeno reciklažno dvorište grada Vukovara za koje je ishođena uporabna dozvola, te je pušteno u rad sredinom srpnja 2016. godine.

2.1.5. Lokacije onečišćene otpadom

Najznačajnija lokacija onečišćena otpadom u gradu Vukovaru je odlagalište otpada Petrovačka dola. Na predmetno odlagalište odlaže se otpad s područja 3 grada i 19 Općina s područja Vukovarsko-srijemske županije, te manji dio otpada s područja drugih županija. Na odlagalištu otpada vrše se redovite analize sastavnica okoliša (zraka, vode i tla) te opterećenja okoliša (buke i otpada) sukladno uvjetima ishođene okolišne dozvole za rad istoga, te do sada nisu zabilježena nikakva značajna onečišćenja okoliša.

Ostale onečišćene lokacije čine manje „divlje deponije“ nastale neodgovornim odlaganjem otpada, no takve lokacije brzo se saniraju te se poduzimaju potrebne mjere sprječavanja njihova nastanka.

2.1. Ocjena stanja i potrebe u gospodarenju otpadom

Obzirom na veliki udio sakupljenog miješanog komunalnog otpada u odnosu na količine odvojeno sakupljenog otpada na području grada Vukovara, može se reći da je je sustav gospodarenja otpadom još uvijek nedovoljno razvijen.

Međutim, uzimajući u obzir da je odvojeno sakupljanje otpada u gradu Vukovaru tek nedavno uspostavljeno, te se konstantno radi na značajnom ulaganju u infrastrukturu za adekvatno sakupljanje i postupanje s otpadom te na edukaciji građana s ciljem podizanja svijesti o otpadu, očekivano je da će se stanje gospodarenja otpadom u gradu Vukovaru popravljati iz godine u godinu. Brojni provedeni projekti iz segmenta gospodarenja otpadom u vrlo kratkom vremenskom periodu, kao i opis planiranih aktivnosti na poslovima gospodarenja otpadom opisanih u nastavku ovoga Plana, dokaz su da je grad Vukovar na dobrom putu za ostvarenje propisanih ciljeva Plana gospodarenja otpadom Republike Hrvatske na svome području.

Kako bi grad Vukovar ispunio zacrtane ciljevi u gospodarenju otpadom nužno je:

- donošenje propisa kojima će se regulirati uvjeti javne usluge prikupljanja otpada
- propisivanje kaznenih odredbe za neodgovorno postupanje s otpadom
- daljnje ulaganje u adekvatnu infrastrukturu gospodarenja otpadom
- konstantna edukacija i informiranost građana o otpadu.



PLAN GOSPODARENJA OTPADOM GRADA VUKOVARA 2017.-2023.

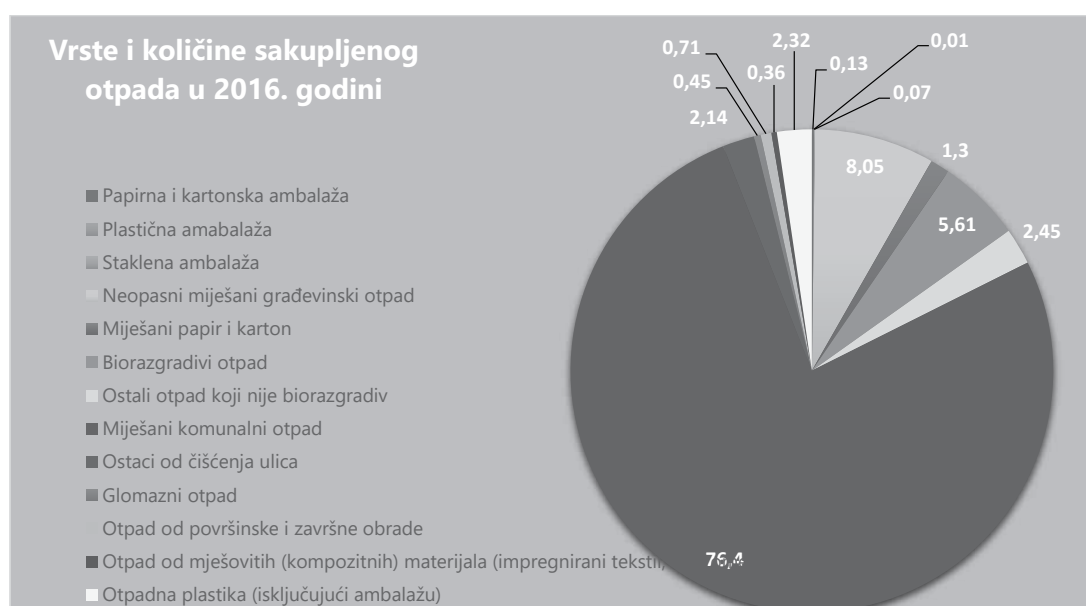
3. PODACI O VRSTAMA I KOLIČINAMA PROIZVEDENOG OTPADA, ODVOJENO PRIKUPLJENOG OTPADA, ODLAGANJU OTPADA TE OSTVARENJU CILJEVA

3.1. Podaci o vrstama i količinama sakupljenog otpada

Prikaz sakupljenog otpada u 2016. godini na području grada Vukovara sakupljenog od strane davatelja usluge prikupljanja otpada (Komunalac d.o.o.) prikazan je u Tablici 19., a grafički prikaz dan je na slici broj 7.

Vrste i količine sakupljenog otpada u 2016. godini			
Ključni broj otpada	Naziv otpada	Količina (t)	Postotak u ukupnom otpadu (%)
15 01 01	Papirna i kartonska ambalaža	13,42	0,13
15 01 02	Plastična ambalaža	0,10	0,01
15 01 07	Staklena ambalaža	7,00	0,07
17 09 04	Miješani građevinski otpad i otpad od rušenja objekata koji nije naveden pod 17 09 01*, 17 09 02* i 17 09 03*	800,84	8,05
20 01 01	Miješani papir i kartona	128,40	1,30
20 02 01	Biorazgradivi otpad	558,04	5,61
20 02 03	Ostali otpad koji nije biorazgradiv	243,13	2,45
20 03 01	Miješani komunalni otpad	7.595,00	76,40
20 03 03	Ostaci od čišćenja ulica	212,88	2,14
20 03 07	Glomazni otpad	44,81	0,45
04 01 09	Otpad od površinske i završne obrade	71,02	0,71
04 02 09	Otpad od mješovitih (kompozitnih) materijala (impregnirani tekstil, elastomeri, plastomeri)	36,23	0,36
02 01 04	Otpadna plastika (isključujući ambalažu)	231,17	2,32
SVEUKUPNO:		9.942,04	100

Tablica 19. Prikaz vrsta i količina sakupljenog otpada na području grada Vukovara u 2016. godini



Slika 7. Grafički prikaz sakupljenog otpada u gradu Vukovaru u 2016. godini



PLAN GOSPODARENJA OTPADOM GRADA VUKOVARA 2017.-2023.

Iz podataka o ukupno sakupljenom otpadu na području grada Vukovara, vidljivo je da je u ukupno sakupljenom otpadu najveći udio miješanog komunalnog otpada. Stoga je nužna provedba aktivnosti kojima će se smanjiti navedene količine proizvedenog otpada.

Osim s područja grada Vukovara, planirano je sakupljanje otpada sa područja drugih JLS pridobivanjem koncesija za obavljanje djelatnosti javne usluge prikupljanja otpada, te je slijedom toga očekivano i povećanje količina prikupljenog otpada, te je nužna uspostava sustava za gospodarenje svim prikupljenim otpadom.

3.2. Podaci o odvojenom prikupljenom otpadu – pilot projekt

Kako bi se utvrdile potrebe za potrebnom infrastrukturom za izgradnju sustava gospodarenja otpadom na području grada Vukovara, najprije je bilo potrebno saznati koliko se odvojeno sakupljenog otpada približno može sakupiti u gradu Vukovaru, te koliko se odvojenim sakupljanjem otpada može smanjiti udio proizvedenog miješanog komunalnog otpada.

Stoga je u 2015. godini započeo Pilot projekt primarne selekcije otpada u Gradu Vukovaru pod nazivom „Odvajam, čuvam i štedim“ koji je bio početak uspostave odvojenog sakupljanja otpada u gradu Vukovaru. Sudionici pilot projekta bili su građani prigradskog naselja Lipovača te građani jedne višestambene zgrade u centru grada, upravo kako bi se vidjelo razliku u proizvedenom otpadu u individualnim domaćinstvima te u višestambenim zgradama.

U sklopu provedbe pilot projekta, sva individualna domaćinstva dobila su zelene kante za miješani komunalni otpad, plave kante za odvajanje papira i kartona te žute vrećica za odvajanje plastike, dok su staklenu i metalnu ambalažu te biootpad mogli odložiti na nekoliko lokacija zelenih otoka postavljenih u blizini. Za razliku od individualnog stanovanja, stanarima u višestambenim zgradama izgrađen je prostor tj. boks za kontejnere te su svi stanari dobili ključ za otključavanje toga boksa kako bi kontejneri bili dostupni samo stanarima, a u kojem su bili postavljeni adekvatno označeni kontejneri za odlaganje papira, plastike, stakla, biootpada i metala, kao i kontejneri za miješani komunalni otpad.



Slika 8. Boks za kontejnere u sklopu provedbe pilot projekta, 2015. godina

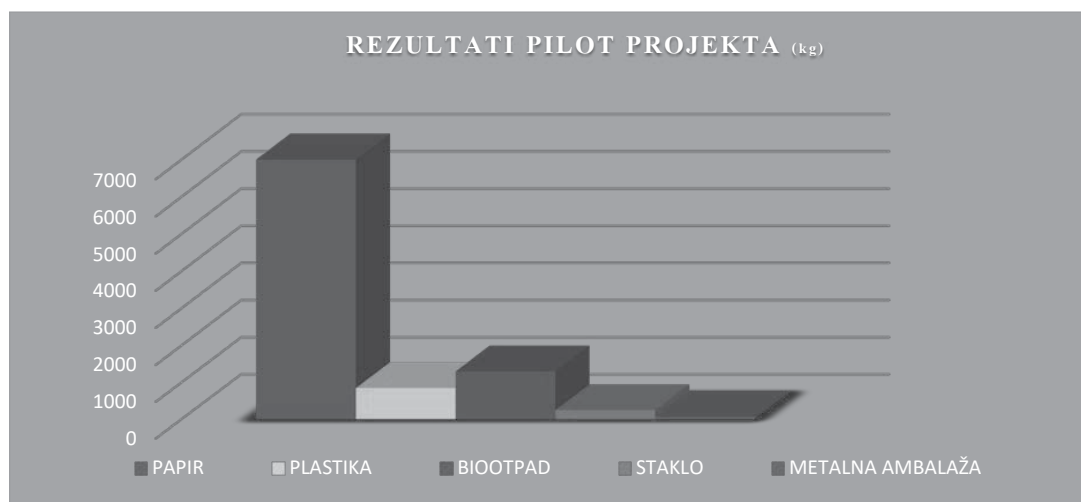
Također, kako bi informirali i uključili građane na aktivno sudjelovanje u projektu, neposredno prije početka projekta održane su javne tribine sa sudionicima projekta putem kojih su građani upoznati sa zakonskim obvezama o otpadu, ciljevima pilot projekta te prednostima i važnosti odvojenog sakupljanja otpada koje se počinje provoditi u Gradu Vukovaru.

Pilot projekt trajao je sveukupno 4 mjeseca u kojem je sudjelovalo cca 200 korisnika, a cilj njegove provedbe bio je saznati koje količine izdvojenog otpada građani proizvedu, te koliko prilikom izdvajanja otpada mogu smanjiti udio miješanog komunalnog otpada koji završava na odlagalištu.

Rezultati pilot projekta vidljivi su u na slici broj 9.



PLAN GOSPODARENJA OTPADOM GRADA VUKOVARA 2017.-2023.



Slika 9. Rezultati odvojeno sakupljenog otpada u sklopu Pilot projekta

Rezultati pilot projekta pokazali su da građani za sada odvajaju najviše otpadnog papira i kartona, dok ostalih komponenti otpada ima manje ili su poprilično nečisti. Stoga je potrebna daljnja i kontinuirana edukacija korisnika o načinima, uvjetima i važnosti odvojenog sakupljanja korisnika. Također, prateći količinu proizvedenog miješanog komunalnog otpada prije i tijekom provedbe pilot projekta, utvrđeno je da su korisnici individualnih domaćinstava odvajanjem otpada smanjili količinu proizvedenog miješanog otpada za 48%, a stanari višestambenih zgrada za 42%.

Sukladno tome, da bi se ispunili ciljevi u gospodarenju otpadom (smanjile količine odloženog otpada koji se odlaže) neophodna je provedba aktivnosti koje će povećati količine odvojeno sakupljenog otpada i potaknuti recikliranje i uporabu takvog otpada.

3.3. Odlaganje otpada – odlagalište Petrovačka dola

Sukladno izdanim dozvolama, sakupljeni otpad s područja grada Vukovara odlaže se na odlagalištu otpada „Petrovačka dola“. Osim otpada s područja grada Vukovara, na odlagalište otpada Petrovačka dola odlaže se prikupljeni komunalni otpad s područja 3 grada i 19 općina s područja Vukovarsko-srijemske županije, te u manjim količinama i otpad s područja drugih županija. Odlaganje otpada obavlja se sukladno važećim dozvolama za rad odlagališta, uz redovite kontrole sastavnica okoliša (zraka, vode i tla) te opterećenja okoliša (buke i otpada).

3.3.1. Ukupno odložen otpad u 2016. godini

Na odlagalištu se odlaže najviše miješanog komunalnog otpada prikupljenog od građana i iz gospodarskih djelatnosti. Podatci o ukupno vrstama i količinama odloženog otpada na odlagalištu za 2016. godinu prikazani su u Tablici br.20.

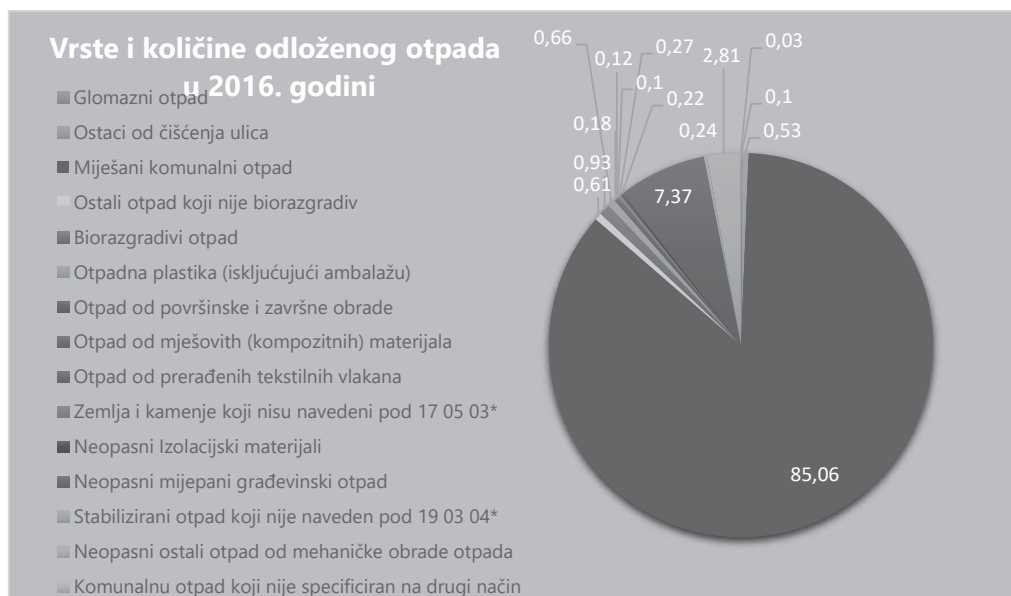
Vrste i količine odloženog otpada u 2016. godini			
Ključni broj otpada	Naziv otpada	Količina (t)	Postotak u ukupnom otpadu (%)
20 03 07	Glomazni otpad	402,42	0,1
20 03 03	Ostaci od čišćenja ulica	212,88	0,53
20 03 01	Miješani komunalni otpad	34.415,63	85,06
20 02 03	Ostali otpad koji nije biorazgradiv	245,28	0,61
20 02 01	Biorazgradivi otpad	377,06	0,93
02 01 04	Otpadna plastika (isključujući ambalažu)	264,85	0,66
04 01 09	Otpad od površinske i završne obrade	71,02	0,18



PLAN GOSPODARENJA OTPADOM GRADA VUKOVARA 2017.-2023.

04 02 09	Otpad od mješovitih (kompozitnih) materijala (impregnirani tekstil, elastomeri, plastomeri)	47	0,12
04 02 22	Otpad od prerađenih tekstilnih vlakana	2,090	0,005
17 05 04	Zemlja i kamenje koji nisu navedeni pod 17 05 03*	107,280	0,27
17 06 04	Izolacijski materijali koji nisu navedeni pod 17 06 01* i 17 06 03*	88,59	0,22
17 09 04	Miješani građevinski otpad i otpad od rušenja objekta koji nije naveden pod 17 09 01*, 17 09 02* i 17 09 03*	2.982,43	7,37
19 03 05	Stabilizirani otpad koji nije naveden pod 19 03 04*	94,89	0,24
19 12 12	Ostali otpad (uključujući mješavine materijala) od mehaničke obrade otpada koji nije naveden pod 19 12 11*	1136,90	2,81
20 03 99	Komunalni otpad koji nije specificiran na drugi način	10,850	0,3
SVEUKUPNO:		40.459,17	100

Tablica 20. Prikaz vrsta i količina odloženog otpada u 2016. godini



Slika 10. Grafički prikaz odloženog otpada u 2016. godini

3.3.2. Ukupno odložen otpad prema jedinicama lokalne samouprave Vukovarsko-srijemske županije u 2016. godini

Na odlagalište otpada Petrovačka dola odlaže se prikupljeni komunalni otpad s područja 3 grada i 19 općina s područja Vukovarsko-srijemske županije. U tablici broj 21. prikazani su podatci o ukupno odloženom miješanom komunalnom otpadu svih jedinica lokalne samouprave s područja Vukovarsko-srijemske županije za 2016. godinu:

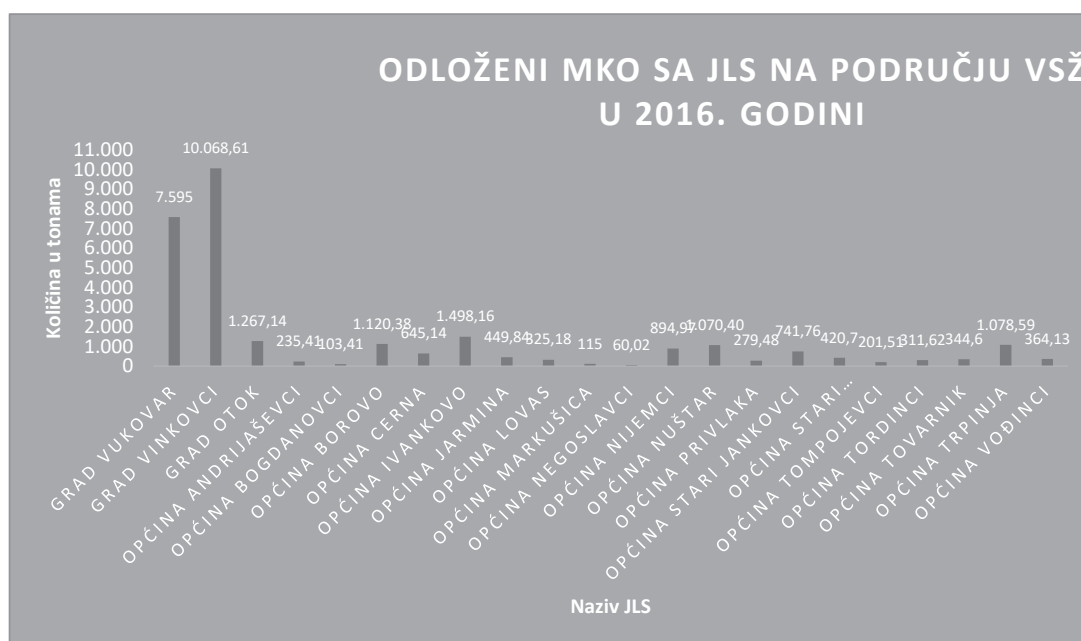
NAZIV JLS	KOLIČINA (t)
1. GRAD VUKOVAR	7.595,00
2. GRAD VINKOVCI	10.068,61
3. GRAD OTOK	1.267,14
4. OPĆINA ANDRIJAŠEVCI	235,41
5. OPĆINA BOGDANOVCI	103,41
6. OPĆINA BOROVO	1.120,38



PLAN GOSPODARENJA OTPADOM GRADA VUKOVARA 2017.-2023.

7. OPĆINA CERNA	645,14
8. OPĆINA IVANKOVO	1.498,16
9. OPĆINA JARMINA	449,84
10. OPĆINA LOVAS	325,18
11. OPĆINA MARKUŠICA	115,00
12. OPĆINA NEGOSLAVCI	60,02
13. OPĆINA NIJEMCI	894,97
14. OPĆINA NUŠTAR	1.070,40
15. OPĆINA PRIVLAKA	279,48
16. OPĆINA STARI JANKOVCI	741,76
17. OPĆINA STARI MIKANOVCI	420,70
18. OPĆINA TOMPOJEVCI	201,51
19. OPĆINA TORDINCI	311,62
20. OPĆINA TOVARNIK	344,60
21. OPĆINA TRPINJA	1.078,59
22. OPĆINA VOĐINCI	364,13
23. OPĆINA BABINA GREDA	179,80
24. OPĆINA VRBANJA	55,73

Tablica 21. Prikaz odloženog miješanog komunalnog otpada prema JLS VSŽ u 2016. godini



Slika 11. Grafički prikaz odloženog miješanog komunalnog otpada prema JLS VSŽ u 2016. godini



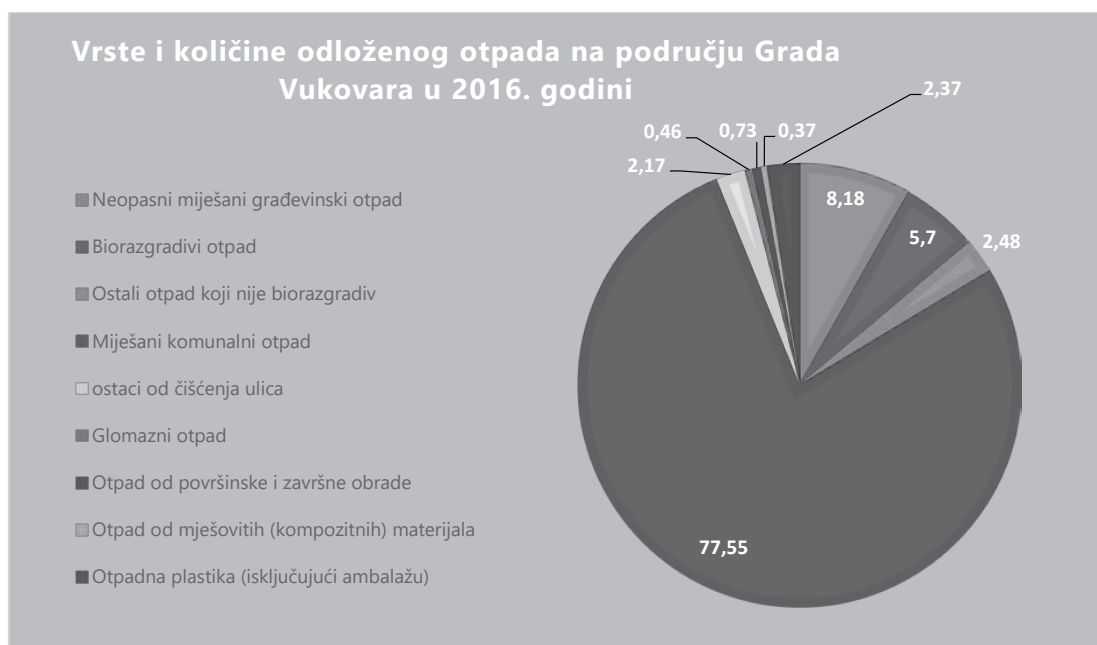
PLAN GOSPODARENJA OTPADOM GRADA VUKOVARA 2017.-2023.

3.3.3. Ukupno odložen otpad s područja grada Vukovara u 2016. godini

U 2016. godini s područja grada Vukovara odloženo je najviše miješanog komunalnog otpada (77.55%) dok je ostalih vrsti otpada znatno manje. Prikaz ukupno odloženog otpada s područja grada Vukovara za 2016. godinu prikazan je u tablici br.22.

Vrste i količine odloženog otpada s područja Grada Vukovara u 2016. godini			
Ključni broj otpada	Naziv otpada	Količina (t)	Postotak u ukupnom otpadu (%)
02 01 04	Otpadna plastika (isključujući ambalažu)	231,17	2,37
04 01 09	Otpad od površinske i završne obrade	71,02	0,73
04 02 09	Otpad od mješovitih (kompozitnih) materijala (impregnirani tekstil, elastomeri, plastomeri)	36,23	0,37
17 09 04	Miješani građevinski otpad i otpad od rušenja objekata koji nije naveden pod 17 09 01*, 17 09 02* i 17 09 03*	800,84	8,18
20 02 01	Biorazgradivi otpad	558,04	5,70
20 02 03	Ostali otpad koji nije biorazgradiv	243,13	2,48
20 03 01	Miješani komunalni otpad	7.595,00	77,55
20 03 03	Ostaci od čišćenja ulica	212,88	2,17
20 03 07	Glomazni otpad	44,81	0,46
SVEUKUPNO:		9.793,12	100

Tablica 22. Prikaz odloženog otpada s područja grada Vukovara u 2016. godini



Slika 12. Grafički prikaz odloženog otpada s područja grada Vukovara u 2016. godini

3.3.4. Odloženi otpad u periodu od 2011. - 2016. godine

U 2016. godini bilježi se blaže smanjenje ukupno odloženog i miješanog komunalno otpada u odnosu na protekle godine. U nastavku u tablici br.23. nalazi se prikaz ukupno odloženog otpada u periodu od 2011. – 2016. godine, u usporedbi sa ukupno odloženim miješanim komunalnim otpadom u istom vremenskom periodu.

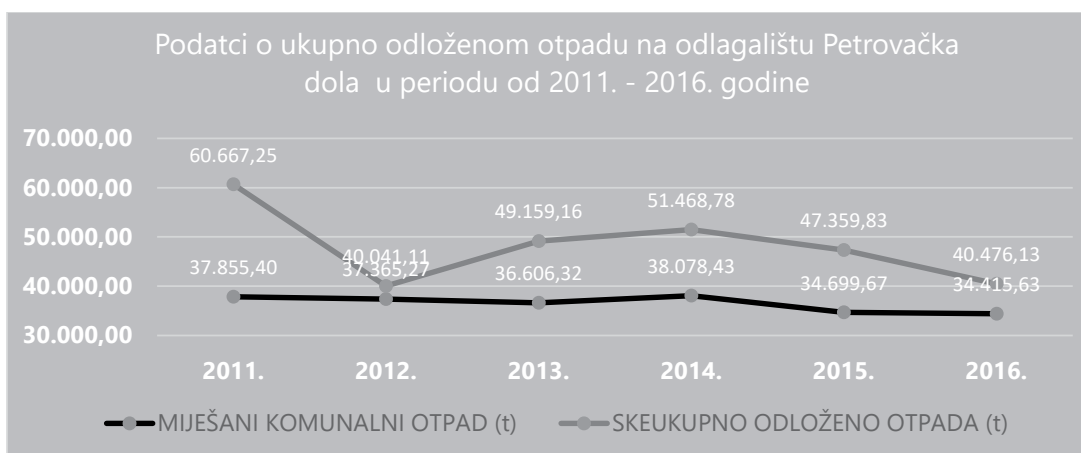


PLAN GOSPODARENJA OTPADOM GRADA VUKOVARA 2017.-2023.

Količine odloženog otpada 2011. - 2016. godine

GODINA	2011.	2012.	2013.	2014.	2015.	2016.
Sveukupno odloženo otpada (t)	60.667,25	40.041,11	49.159,16	51.468,78	47.359,83	40.476,13
Odloženo miješanog komunalnog otpada (t)	37.855,40	37.365,27	36.606,32	38.078,43	34.699,67	34.415,63

Tablica 23. Prikaz vrsta i količina odloženog otpada u periodu 2011.-2016. godine



Slika 13. Grafički prikaz odloženog otpada u periodu 2011.-2016. godine

3.4. Ciljevi u gospodarenju otpadom za grad Vukovar

Osnovni ciljevi u gospodarenju otpadom koje je potrebno ostvariti je zaustaviti trend rasta proizvedenog komunalnog otpada, povećati stupanj odvojenog prikupljanja i recikliranja te smanjiti udio odloženog biorazgradivog otpada. Iz podataka o ukupno odloženom otpadu vidljivo je manje smanjenje količina, no potrebna je aktivna provedba aktivnosti koje će smanjiti količinu odloženog otpada najmanje na maksimalno dozvoljenu količinu otpada.

Ciljevi i statusi u gospodarenju otpadom u gradu Vukovaru definirani su u tablici br. 24.

VRSTA OTPADA	GODINA	CILJ	STATUS
Posebne kategorije otpada	01.01.2015.	Osigurati odvojeno sakupljanje papira, metala, stakla, plastike, električnog i elektroničkog otpada, otpadnih baterija i akumulatora, otpadnih vozila, otpadnih guma, otpadnih ulja, tekstila, obuće i medicinskog otpada.	Posebne kategorije otpada u gradu Vukovaru u pravilu se sakupljaju odvojeno putem ovlaštenih sakupljača ili reciklažnog dvorišta.
Odvojeno sakupljanje komunalnog otpada	2015.	JLS treba osigurati odvojeno prikupljanje problematičnog otpada, otpadnog papira, metala, stakla, plastike i tekstila te krupnog (glomaznog) komunalnog otpada.	Odvojeno prikupljanje otpada je djelomično uspostavljeno, a radi se na cjelokupnoj uspostavi sustava.
	2020.	50% priprema za ponovnu uporabu i recikliranje odvojeno prikupljenog komunalnog otpada	Potrebno je provesti mjere za povećanje količina odvojeno sakupljenog otpada.



PLAN GOSPODARENJA OTPADOM GRADA VUKOVARA 2017.-2023.

Građevni otpad	2020.	70% recikliranja/materijalne uporabe građevnog otpada	Većina građevinskog otpada iskoristi se s ciljem materijalne uporabe (zatrpavanja i nasipanja), dok se oko 8% odlaže.
Građevni otpad koji sadrži azbest	2014.	JLS dužne su u dokumentima prostornog uređenja odrediti lokaciju kazete za zbrinjavanje azbesta.	Određena i izgrađena lokacija za zbrinjavanje azbesta na posebno uređenoj plohi odlagališta otpada.
Odlaganje neopasnog otpada	2018.	Zabrana odlaganja na neusklađenom odlagalištu.	Do kraja 2018. godine osigurani su uvjeti za odlaganje otpada na odlagalištu Petrovačka dola. Nakon 2018. godine moguće je odlaganje otpada samo ako su zadovoljeni uvjeti Pravilnika o odlagalištima otpada.

Tablica 24. Ciljevi koji proizlaze iz PGO RH 2017. – 2022. za grad Vukovar

Kako bi zaustavili trend rasta proizvedenog komunalnog otpada, povećali stupanj odvojenog prikupljanja i recikliranja te smanjili udio odloženog biorazgradivog otpada potrebno je **uspostaviti sustav gospodarenja komunalnim otpadom koji potiče sprječavanje nastanka otpada, odvajanje otpada na mjestu nastanka i sadrži infrastrukturu koja omogućuje ispunjavanje zacrtanih ciljeva u gospodarenja otpadom sukladno redu prvenstva gospodarenja otpadom.**

Takav sustav daje naglasak na ponovno korištenje, popravak, obnavljanje i recikliranje postojećih materijala i proizvoda. Stoga, ono što se smatralo otpadom treba promatrati i pretvoriti u resurs te se u tom smislu treba posložiti i cjelokupni sustav gospodarenja otpadom.



4. PODACI O POSTOJEĆIM I PLANIRANIM GRAĐEVINAMA I UREĐAJIMA ZA GOSPODARENJE OTPADOM TE STATUSU SANACIJE NEUSKLAĐENIH ODLAGALIŠTA I LOKACIJA ONEČIŠĆENIH OTPADOM

4.1. Postojeće građevine za gospodarenje otpadom

Građevine za gospodarenje otpadom su građevine za sakupljanje otpada (skladište otpada, pretovarna stanica i reciklažno dvorište), građevine za obradu otpada i centar za gospodarenje otpadom. Skladištem otpada smatra se građevina namijenjena privremenom smještaju otpada (najduže do godinu dana). Pretovarnom stanicom smatra se građevina za skladištenje, pripremu i pretovar otpada namijenjenog prijevozu prema mjestu njegove uporabe ili zbrinjavanja. Reciklažnim dvorištem smatra se nadzirani ograđeni prostor namijenjen odvojenom prikupljanju i privremenom skladištenju manjih količina posebnih vrsta otpada. Građevine za obradu otpada su sve građevine u kojima se obavljaju postupci uporabe i/ili zbrinjavanja otpada te postupci prija uporabe i/ili zbrinjavanja. Centar za gospodarenje otpadom čini sklop više međusobno funkcionalno i/ili tehnološki povezanih građevina i uređaja za obradu komunalnog otpada.

U gradu Vukovaru građevine za gospodarenje otpadom planirane su dokumentima prostornog uređenja Grada Vukovara na nekoliko lokacija: k.č. 19/25 k.o. Borovo Naselje, 395/83 k.o. Vukovar, 5959 k.o. Vukovar, 6000 k.o. Vukovar, 4559/1 k.o. Vukovar te 6309/5 k.o. Vukovar. Na predmetnim česticama postoji nekolicina aktivnih građevina za gospodarenje otpadom, u privatnom i javnom vlasništvu koje se bave različitim postupcima gospodarenja otpadom (sakupljanje otpada, obrada otpada, priprema prije uporabe i/ili zbrinjavanja otpada). Najznačajnija građevina za gospodarenje otpadom je odlagalište otpada Petrovačka dola smješteno na k.č. 6000 k.o. Vukovar, smješteno cca 2 km južno od Vukovara na pola puta do naselja Petrovci uz županijsku cestu Vukovar-Petrovci-Vinkovci.

4.1.1. Odlagalište otpada „Petrovačka dola“ i status sanacije

Odlagalište je do 2007. godine bilo klasificirano kao neuređeno odlagalište otpada gdje se otpad odlagao od 1974. godine. U 2003. godini izrađen je Elaborat postojećeg stanja sakupljanja komunalnog otpada te procjena količina nastajanja otpada za 10 godina, idejno rješenje sanacije odlagališta te Plan zatvaranja odlagališta otpada.



Slika 14. Izgled neuređenog odlagališta otpada Petrovačka dola, 2005. godina

U tadašnjem obliku i načinu postupanja s otpadom, odlagalište je zadovoljavalo osnovne uvjete za zbrinjavanje otpada, no sanacija i daljnje odlaganje otpada na sanitaran način bili su nužni. Iz toga razloga Grad Vukovar naručio je izradu dokumentacije potrebne za nastavak rada odlagališta: Studiju utjecaja na okoliš sa novelacijom idejnog rješenja, temeljem kojeg će se ishoditi potrebne dozvole za sanaciju odlagališta. Projektom sanacije odlagališta predložena su takva tehnološko-ekonomska-ekološka rješenja koja ne zahtijevaju velika ulaganja niti plaćanja korisnika usluge, čime se uzeo u obzir životni standard stanovništva uvažavajući sve ekološke čimbenike.

Bez obzira na sve poznate metode zbrinjavanja otpada, ipak ostaje trajna potreba za odlagalištem jer nakon svake od navedenih metoda obrade otpada ostaje određena količina otpada koja se mora na ispravan način odložiti na za to predviđenim odlagalištima.



PLAN GOSPODARENJA OTPADOM GRADA VUKOVARA 2017.-2023.

Projektom sanacije odlagališta otpada „Petrovačka dola“, sanacija obuhvaća 5 faza sanacije:

1. FAZA:

Uključuje sanaciju neuređenog dijela odlagališta otpada te izgradnja ploha A i B, obodnog kanala, ograde i obodne servisne ceste površine cca 54.000 m². Također, ova faza uključuje izgradnju objekta za zaposlene te adaptaciju kolne vage za vaganje otpada.

2. FAZA:

Uključuje izgradnju plohe za odlaganje otpada koji sadrži azbest površine 6.500 m²

3. FAZA:

Uključuje izgradnju platoa za reciklažno dvorište površine cca 2.800 m²

4. FAZA:

Uključuje izgradnju plohe C ukupne površine cca 12.000 m² (od čega je 9.000 m² kazeta za odlaganje neopasnog otpada, dok je prostor od 3.000 m² namijenjen odlaganju građevinskog otpada koji sadrži azbest), obodni kanal, ogradu i obodnu servisnu cestu.

5. FAZA:

Uključuje izgradnju platoa za sortirnicu otpada i pretovarna stanicu, ukupne površine 5.800 m² te manipulativni prostor uz objekt površine cca 3.670 m².



Slika 15. Prikaz sanacije odlagališta otpada na k.č. 6000 k.o. Vukovar

Radovi na sanaciji odlagališta otpada započeli su 2007. godine, a odvijali su se sukladno ishođenim dozvolama za svaku pojedinu fazu sanacije. Do danas su ishođene uporabne dozvole za II. (2017. godina), III. (2015. godina) i IV. fazu sanacije (2017. godina), dok je I. faza u završnom postupku sanacije, a V. faza je u fazi izmjene projektne dokumentacije radi izgradnje sortirnice otpada kapaciteta cca 7 tona/sat te kompostane biorazgradivog otpada.



Slika 16. Radovi na I. i IV. fazi sanacije, 2016. godina



4.1.1.1. Ploha za odlaganje građevinskog otpada koji sadrži azbest

Na lokaciji odlagališta otpada Petrovačka dola nalaze se dvije plohe namijenjene odlaganju građevinskog otpada koji sadrži azbest. U prvu plohu kapaciteta 6000 m² odlagao se građevinski otpad koji sadrži azbest u periodu od 2011. do 2015. g te je u predmetnu kazetu odloženo ukupno 4.523,829 t. Kazeta je popunjena, sanirana i zatvorena krajem 2016. godine.

Obzirom na potrebu daljnjeg odlaganja građevinskog otpada koji sadrži azbest, izgrađena je nova ploha za odlaganje azbestnog otpada u sklopu 3. faze sanacije, odnosno dijela plohe C. Tako je od ukupno 12.000 m² plohe C namijenjene odlaganju neopasnog otpada, površina od ukupno 3.000 m² prenamijenjena u plohu za odlaganje građevinskog otpada koji sadrži azbest. Za predmetnu plohu u tijeku je ishođenje potrebnih dozvola za rad, nakon čega će se pustiti u upotrebu.

Obzirom da se na odlagalište otpada Petrovačka dola odlaže otpad koji nije prethodno obrađen, isto se smatra neusklađenim odlagalištem te je sukladno tome predviđen prestanak rada odlagališta s 31. prosincem 2018. godine. Međutim, planiranim osiguravanjem adekvatne infrastrukture za prethodnu obradu otpada prije odlaganja, odlagalište Petrovačka dola moći će se smatrati usklađenim odlagalištem otpada (ploha C) gdje će biti moguće odložiti cca 200.000 ona neopasnog otpada, te cca 9000 t građevinskog otpada koji sadrži azbest.

4.1.2. Reciklažna dvorišta

Sukladno Zakonu o održivom gospodarenju otpadom, a obzirom na broj stanovnika u gradu Vukovaru, Grad Vukovar dužan je osigurati dva reciklažna dvorišta na svome području. Provedbenim propisom određene su vrste otpada koje reciklažna dvorišta moraju zaprimati (problematični otpad, otpadni papir, metal, staklo, plastiku, tekstil, glomazni otpad, jestiva ulja i masti, deterdženti, boje, lijekovi, EE otpad, baterije i akumulatori i građevni otpad od manjih popravaka iz kućanstva).

Slijedom toga, Grad Vukovar ima izgrađeno reciklažno dvorište na lokaciji odlagališta otpada na k.č. 6000 k.o. Vukovar ukupne površine 2.800 m² za koje je ishođena uporabna dozvola.



Slika 17. Lokacija izgrađenog reciklažnog dvorišta na k.č.6000 k.o. Vukovar

Drugo reciklažno dvorište planirano je na k.č. 395/83 k.o. Vukovar te je isto u fazi izrade projektne dokumentacije za njegovu izgradnju.



PLAN GOSPODARENJA OTPADOM GRADA VUKOVARA 2017.-2023.



Slika 18. Lokacija drugog reciklažnog dvorišta na k.č.395/83 k.o. Vukovar

Reciklažno dvorište na k.č. 6000 u k.o. Vukovar pušteno je u rad 22. srpnja 2016. godine te je dostupno građanima grada Vukovara za besplatno odlaganje svih vrsti otpada za koje je provedbenim propisom propisano preuzimanje na reciklažnom dvorištu. Građani za sada pokazuju najveći interes za odlaganje građevinskog otpada koji sadrži opasne tvari (azbest), no obzirom da je reciklažno dvorište otvoreno sredinom 2016. godine, do kraja 2016. godine nisu prikupljene značajnije količine otpada.

Podatci o vrstama i količinama otpada prikupljenih na reciklažnom dvorištu Petrovačka dola u 2016. godini prikazani su u tablici broj 25.

Vrste i količine otpada odloženog na reciklažnom dvorištu u 2016. godini

Ključni broj otpada	Naziv otpada	Količina (t)
17 06 03*	Ostali izolacijski materijali koji se sastoje ili sadrže opasne tvari	2,11
17 06 05*	Građevinski materijali koji sadrže azbest	1,68

Tablica 25. Podatci o otpadu odloženom na reciklažnom dvorištu Petrovačka dola u 2016. godini

Rezultati pokazuju vrlo malo sakupljenog otpada putem reciklažnog dvorišta, a pretpostavka za to je još uvijek nedovoljno razvijena svijest građana o važnosti odvojenog prikupljanja otpada te funkcionalnosti reciklažnog dvorišta. Stoga je nužna daljnja informiranost građana o važnosti i načinima odvojenog prikupljanja otpada u gradu Vukovaru.

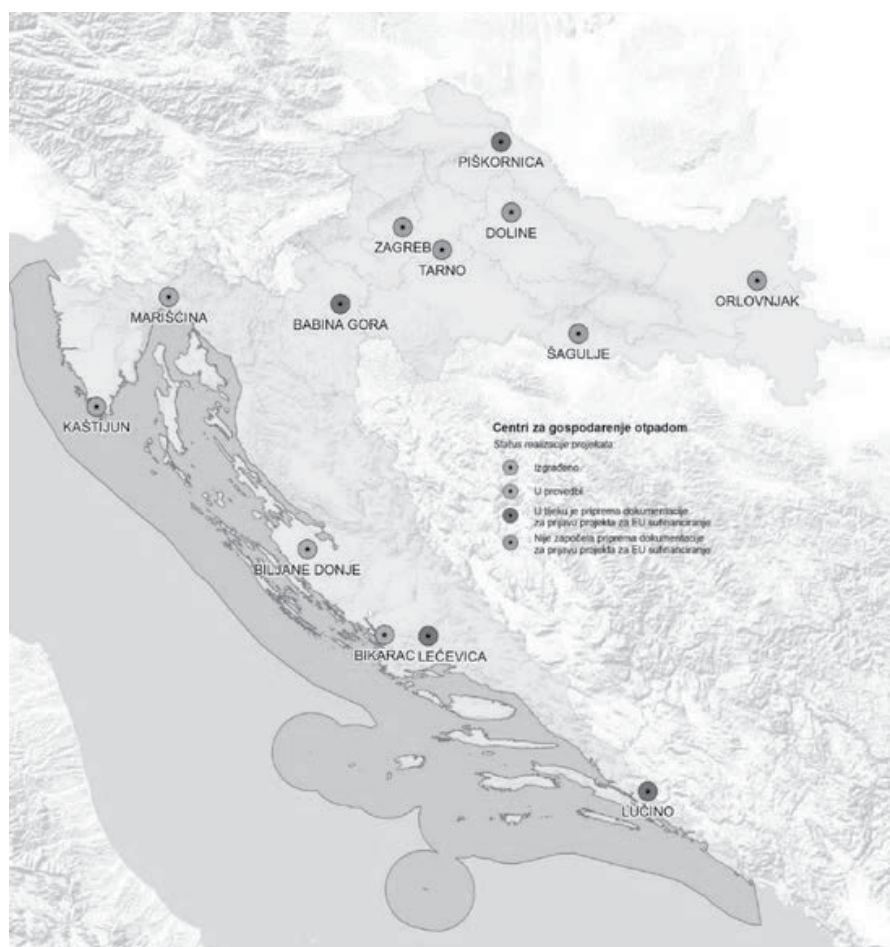
4.1.3. Centar za gospodarenje otpadom

Planom gospodarenja otpadom u Republici Hrvatskoj za razdoblje 2007.-2015.godine („NN 85/07, 126/10, 31/11 i 46/15) za obradu miješanog komunalnog otpada te ostalog otpada kojeg nije moguće prethodno obraditi, bila je predviđena izgradnja 13 centara za gospodarenje otpadom (u daljnjem tekstu: CGO). Sukladno zadnjim izmjenama predmetnog Plana za gospodarenje otpadom 2007.-2015. odlaganje otpada s područja Vukovarsko-srijemske, Osječko-baranjske te graničnih dijelova Požeško-slavonske, Virovitičko-podravске i Brodsko-posavske županije planirano je u CGO Orlovnjak u Antunovcu. Međutim, do danas nije započela priprema dokumentacije za prijavu projekta izgradnje CGO Orlovnjak za EU financiranje.

Lokacije i trenutni statusi realizacije Centara za gospodarenje otpadom u RH prikazani su na slici 19.



PLAN GOSPODARENJA OTPADOM GRADA VUKOVARA 2017.-2023.



Slika 19. Lokacije i trenutni statusi realizacije Centara za gospodarenje otpadom u RH

Obzirom na loš status izgradnje Centra za gospodarenje otpadom Orlovnjak te kratak vremenski rok propisan za odlaganje otpada na neusklađena odlagališta (31. prosinca 2018. godine), nužna je provedba aktivnosti na smanjenju količine otpada koji se odlaže te realizacija infrastrukture za obradu otpada prije odlaganja kako bi se osiguralo daljnje odlaganje otpada na odlagalištu otpada Petrovačka dola u Vukovaru do otvaranja CGO-a.

4.2. Planirane građevine za gospodarenje otpadom

Izgradnju sustava gospodarenja otpadom, odnosno provedbu ciljeva Plana gospodarenja otpadom Republike Hrvatske na području grada Vukovara planirano je ostvariti kroz realizaciju strateškog projekta - **Ekološki centar za održivost - „VU-ECO“** čiji će nositelj biti davatelj usluge Komunalac d.o.o. Vukovar.

„VU-ECO“ sastoji se od **reciklažnog centra za obradu komunalnog otpada** te zgrade **Ekološkog centra za održivost „VU-ECO“**, nastalog rekonstrukcijom postojeće upravne zgrade Komunalca, sa svim njegovim popratnim sadržajima, te koji zajedno čine održiv i siguran sustav gospodarenja energijom i otpadom u gradu Vukovaru, a kao takav, donosi mnogostruke dobrobiti cijeloj lokalnoj zajednici, a i šire.

Realizacija „VU – ECO“ projekta značit će sustav temeljen na tzv. cirkularnoj ekonomiji koji objedinjuje:

1. **Održiv sustav gospodarenja otpadom** – izgradnja reciklažnog centra za obradu komunalnog otpada
2. **Ekološku proizvodnju** – proizvodnja cvijeća i ukrasnog bilja u vlastitom rasadniku na vlastito proizvedenom kompostu nastalog iz sakupljenog biorazgradivog otpada na području grada Vukovara
3. **Energetsku učinkovitost i održivost Centra** – pasivna zgrada Centra A+ energetskeg razreda
4. **Izniman doprinos u razvoju eko-turizma grada Vukovara** – kontinuirane edukacije svih ciljanih skupina na temu zaštite okoliša, održivog gospodarenja otpadom, energetske učinkovitosti, ekološke proizvodnje i dr., uz mogućnost obilaska čitavog Centra.



PLAN GOSPODARENJA OTPADOM GRADA VUKOVARA 2017.-2023.



Slika 20. Izvadak iz projektne dokumentacije VU-ECO

Projekt „VU-ECO“ podrazumijeva učinkovito i održivo korištenje dostupnih resursa - otpada i obnovljivih izvora energije u vlastitom poslovanju, čiji je konačni cilj smanjenje negativnih ekoloških i ekonomskih aspekata poslovanja, uz istovremen doprinos u podizanju i razvoju ekološke svijesti zaposlenika, korisnika i ostale javnosti o brizi za zaštitu okoliša.

Uspostavu **održivog sustava gospodarenja otpadom** planirano je ostvariti kroz izgradnju **reciklažnog centra** na lokaciji odlagališta otpada Petrovačka dola, koji bi značio uspostavu kružnog sustava gospodarenja otpadom u gradu Vukovaru, a kojim bi ujedno bilo osigurano ostvarenje zacrtanih ciljeva PGO RH u vidu:

1. Sprječavanja nastanka otpada

- 1.1. Uspostava centra za ponovnu upotrebu glomaznog otpada - sakupljeni glomazni otpad bi se zaprimao, katalogizirao, izvršio potrebni remont istoga kako bi se predmeti i materijali nastali obradom glomaznog otpada mogli ponovno upotrebljavati (web prodaja materijala, donacija socijalno ugroženim skupinama ili pak prodaja u sklopu gradske tržnice)
- 1.2. Kompostiranje otpada – poticanje kućnog kompostiranja otpada

2. Odvojeno sakupljanje otpada

- 2.1. Uspostava odvojenog sakupljanja otpada na kućnom pragu putem jedne kante za kruti korisni otpad te dodatnog spremnika za papir, što bi se u jednom odvozu odvozilo u sortirnicu otpada radi pripreme odvoza otpada ovlaštenim oporabljivačima
- 2.2. Odvojeno sakupljanje otpada iz domaćinstava putem reciklažnog dvorišta
- 2.3. Odvojeno sakupljanje otpada na javnim površinama

3. Sustav gospodarenja miješanim komunalnim otpadom i biorazgradivim komunalnim otpadom

- 3.1. Miješani komunalni otpad (ostatni otpad) sakupljati će se u okviru javne usluge prikupljanja miješanog komunalnog otpada, te će se svaki odvoz evidentirati putem elektronske evidencije odvoza otpada, a prikupljeni otpad prolaziti će mehaničko-biološku obradu u sklopu reciklažnog centra, odakle će se ostatni otpad odlagati na uređeno odlagalište otpada Petrovačka dola do njegova zatvaranja, a potom će se otpremati do centra za gospodarenje otpadom za područje Vukovarsko-srijemske županije.
- 3.2. Biorazgradivi otpad (zeleni otpad sa javnih površina te biorazgradivi otpad dopremljen od strane korisnika usluge) obrađivati će se aerobnim putem u kompostani otpada, a dobiveni kompost koristiti će se za potrebe uređenja javnih površina grada. Također, postoji i mogućnost izgradnje bioplinskog postrojenja za obradu biootpada gdje bi se njegova obrada vršila anaerobnim putem, gdje bi uz ostatni kompost produkt bio i metan (CH₄) koji bi se iskoristio za potrebe dobivanja električne energije.

4. Sustav gospodarenja građevinskim otpadom

Građevinski otpad će se sakupljati putem reciklažnog dvorišta za građevinski otpad gdje je planirana obrada sakupljenog građevinskog otpada putem uređaja za obradu takvog otpada, a potom bi se dobiveni materijal koristio prilikom gradnje građevina i objekata za na području grada Vukovara, a višak materijala bi se koristio u komercijalne svrhe.

5. Sustav gospodarenja građevinskim otpadom koji sadrži azbest


Građevinski otpad koji sadrži azbest odlagati će se na posebno uređenu plohu namijenjenu odlaganju takvog otpada.



PLAN GOSPODARENJA OTPADOM GRADA VUKOVARA 2017.-2023.

Ekološka proizvodnja jedna je od ključnih dijelova projekta VU-ECO. U vlastitom rasadniku bila bi realizirana proizvodnja vlastitog ukrasnog bilja, a kasnije planiranog povrća i voća, koji bi se proizvodili na vlastito proizvedenom kompostu nastalog obradom biorazgradivog otpada sa područja grada. Dobiveno ukrasno bilje, voće i povrće, koristilo bi se većinom za vlastite potrebe (uređenje javnih i drugih površina grada), ali i u komercijalne svrhe (prodaja na gradskoj tržnici i sl.)

Energetska učinkovitost i održivost Centra postigla bi se rekonstrukcijom upravne zgrade Komunalca u pasivnu zgradu A+ energetske razreda, te bi kao takva bila primjer održivog upravljanja energijom i prirodnim resursima. Realizacija cjelokupnog projekta VU-ECO zasigurno će dati izniman **doprinos razvoju eko-turizma grada Vukovara**. Naime, poznato je da je edukacija korisnika jedna od glavnih odredbi Plana gospodarenja otpadom Republike Hrvatske. Grad Vukovar i Komunalac d.o.o. proveli su nekolicinu projekata upravo s ciljem edukacije korisnika o gospodarenju otpadom, no povremene edukacije korisnika ne postižu dovoljno velik učinak na ekološku svijest korisnika. Stoga je u sklopu Centra planirana primjerena **edukacijska dvorana** u kojoj bi se provodile kontinuirane i sustavne edukacije svih zainteresiranih skupina, posebice djece školske i predškolske dobi.



Slika 21. Izvadak iz projektne dokumentacije VU-ECO

Edukacije koje bi se provodile u Centru bile bi osmišljene tako da utječu na povećanje ekološke svijesti svih posjetitelja Centra, a tiču se: gospodarenja otpadom i zaštite okoliša, energetske učinkovitosti, ekološke proizvodnje, održivog poslovanja, ekonomije i sl., uz dakako, mogućost obilaska čitavog Centra kako bi se sve naučeno vidjelo i na licu mjesta. Tako bi posjetitelji u Centru mogli vidjeti:

- primjer pasivne zgrade A+ energetske razreda s maksimalnim iskorištavanjem prirodnih izvora energije za proizvodnju električne i toplinske energije za potrebe Centra
- korištenje ekoloških materijala pri izgradnji Centra koji doprinose maksimalnom poboljšanju energetske učinkovitosti zgrade Centra
- vlastiti rasadnik cvijeća i ukrasnog bilja na vlastito proizvedenom kompostu
- zgrade bravarije i stolarije gdje bi se vršila obrada glomaznog otpada (prodaja primjeraka u prostorima Centra, vlastite tržnice, internet prodaja ili pak donacija socijalno ugroženim građanima)
- krovnu površinu Centra te čitavog skladišnog i parkirnog prostora za vozila u fotonaponskim sustavima
- sustav grijanja i hlađenja putem peći na sječku i solarnim panelima
- malu vjetroelektranu koja služi za opskrbu strujom manjeg vanjskog dijela Centra te je kao takva primjer iskorištavanja vjetra kao obnovljivog izvora energije
- manji vlastiti laboratorij u kojem bi se vršila provjera kvalitete dobivenog komposta za vlastite potrebe, ali i potrebe drugih
- reciklažni centar na kojem su na jednom mjestu objedinjene sve građevine za gospodarenje otpadom (sortirница otpada, eko-kompostana, reciklažno dvorište, odlagalište otpada, reciklažno dvorište za građevinski otpad)

4.2.1. Reciklažni centar za gospodarenje otpadom

Sastavni dio Ekološkog centra za održivost je **postrojenje reciklažnog centra za obradu komunalnog otpada**. Reciklažni centar bio bi smješten na lokaciji postojećeg odlagališta otpada „Petrovačka dola“ u gradu Vukovaru, gdje bi se uz već postojeće sadržaje (kazete za odlaganje neopasnog otpada, kazete za odlaganje građevinskog otpada koji sadrži azbest te moderno uređenog reciklažnog dvorišta) gradio pogon za obradu komunalnog otpada koji uključuje:

- MBO miješanog komunalnog otpada



PLAN GOSPODARENJA OTPADOM GRADA VUKOVARA 2017.-2023.

- eko sortirnicu za predsortirani i suhi komunalni otpad sakupljen na kućnom pragu korisnika usluge putem jednog spremnika za korisni otpad, kapaciteta cca 7 t/h.
- eko kompostanu za proizvodnju eko-komposta
- reciklažno dvorište za građevinski otpad
- prihvatni prostor za glomazni otpad namijenjen obradi s ciljem ponovne upotrebe
- linije za reciklažu i sortiranje plastike prema vrstama za prodaju
- centar za ponovnu upotrebu glomaznog otpada
- šreder za šrediranje glomaznog otpada, granja, namještaja, stolarije i sl.
- solarnu elektranu na krovu građevine za sortiranje i kompostiranje

Reciklažni centar udaljen je cca 2 km od zgrade VU-ECO, pri čemu ta neznatna udaljenost daje dodatnu vrijednost projektu „VU-ECO“ u smislu realizacije brojnih turističkih i drugih (eko) sadržaja.

4.2.1.1. Oprema reciklažnog centra

Da bi se posložio zamišljen sustav gospodarenja otpadom, uz do sada nabavljenu infrastrukturu, neophodna je i nabavka dodatne opreme s ciljem uspostave učinkovite primarne selekcije otpada:

- spremnici za odvojeno sakupljanje korisnog otpada na kućnom pragu (jedna kanta za više frakcija korisnog otpada te vrećice za papir)
- dodatni polupodzemni kontejneri za potrebe višestambenih zgrada (za miješani komunalni otpad te za odvojeno sakupljeni otpad (korisni + papir))
- oprema za obradu glomaznog otpada

Prikupljanje biorazgradivog otpada iz višestambenih zgrada planira se uspostaviti putem vlastito izrađenih drvenih kompostera koje se planira postaviti na parkovima te zelenim površinama ispred višestambenih zgrada – **mini zeleni otoci za kompostiranje**. Na tim lokacijama stanari višestambenih zgrada mogli bi izdvajati biorazgradivi otpad, dok bi davatelj usluge vodio brigu za redovito provjeravanje i održavanje kompostnih hrpa. Dobiveni kompost stanari višestambenih zgrada mogli bi koristiti za vlastite potrebe (uređenje okoliša zgrade), dok bi se višak vraćao u eko-kompostanu te miješao sa ostalim kompostom.

4.2.1.2. Vozila

Uz postojeća vozila, obzirom na sve planirane aktivnosti u sklopu projekta VU-ECO, potrebna je nabavka dodatnih vozila:

- specijalnih vozila za sakupljanje otpada
- mini vozila za sakupljanje odvojeno sakupljenog otpada na ulazima višestambenih zgrada
- vozila sa kranom za prikupljanje glomaznog i biorazgradivog otpada
- vozila za prijevoz oporabljenog glomaznog otpada
- postrojenje za obradu građevinskog otpada
- utovarivača za potrebe rada reciklažnog dvorišta za građevinski otpad

4.3. Sanacija neusklađenih odlagališta i lokacija onečišćenih otpadom

Odlagalište otpada Petrovačka dola smatra se neusklađenim odlagalištem otpada obzirom da se na isto odlaže otpad direktno sakupljen od korisnika, a koji nije prethodno obrađen. Sukladno tome, na takav način na odlagalište je dozvoljeno odlaganje otpada samo do konca 2018. godine nakon čega će se morati pristupiti zatvaranju istoga.

Međutim, realizacijom planiranog reciklažnog centra sa MBO komunalnog otpada, stvoriti će se preduvjeti za prethodnu obradu otpada prije odlaganja, stoga će se na odlagalište odlagati ostatni, prethodno obrađen otpad, a samim time odlagalište će se smatrati usklađenim, čime će biti osigurano daljnje odlaganje otpada do potpunosti kapaciteta odlagališta.

Ostale značajnije lokacije onečišćene otpadom na području grada Vukovara nisu zabilježene. Povremeno se javljaju manje tzv. „divlje deponije“ koje nastaju neodgovornim ponašanjem građana, no iste se saniraju te se provode mjere sprječavanja ponovnog nastanka divljih deponija (ogradaivanje, obavijesti zabrane odlaganja otpada i sl.).



5. PODACI O LOKACIJAMA ODBAČENOG OTPADA I NJIHOVOM UKLANJANJU

Nadležne službe Grada Vukovara redovito provode mjere sprječavanja nastanka i/ili uklanjanja tzv. „divljih deponija“ na području Grada. U odnosu na ranije doba, broj divljih deponija na području Grada Vukovara se smanjio te je do danas zabilježeno nekoliko lokacija „divljih odlagališta“:

- Cesta D57 prema Negoslavcima (ulica Sajmište) - sa lijeve strane na samom izlazu iz grada Vukovara
- Kod Lovачkog doma - odvojak uz obilaznu cestu
- Lipovača - na kraju ulice svete Ane put desno
- Lužac - ulica Katarine Zrinske prema lenijama
- Ulica S.R.Njemačke na broju 21
- Lužac, križanje ulica A.Kovačića i Vrbik

Sanaciju „divljih deponija“ provode nadležne službe Grada Vukovara, a otpad se uklanja sa navedenih lokacija i odlaže na odlagalištu otpada, dok se sanirani prostor ograđuje i označava znakovima/oznakama zabrane daljnjeg odlaganja otpada.



6. MJERE POTREBNE ZA OSTVARENJE CILJEVA SMANJIVANJA ILI SPRJEČAVANJA NASTANKA OTPADA, UKLJUČUJUĆI IZOBRAZNO-INFORMATIVNE AKTIVNOSTI I AKCIJE PRIKUPLJANJA OTPADA

Sprječavanje nastanka otpada pridonosi odvajanju gospodarskog rasta od porasta količine nastalog otpada, očuvanju prirodnih resursa, smanjenju ukupne mase otpada koji se odlaže na odlagališta, smanjenju emisija onečišćujućih tvari u okoliš te smanjenju opasnosti za zdravlje i okoliš.

Mjere koje je planirano provesti radi ostvarenja ciljeva smanjivanja ili sprječavanja nastanka otpada na području grada Vukovara navedene su u Tablici br. 26.

Br.	Mjera	Opis	Nosioci	Mogući izvori financiranja	Rok
1.	Provedba izobrazno-informativnih aktivnosti	<p>Ova mjera uključuje:</p> <ul style="list-style-type: none"> - izradu godišnjeg Programa izobrazno-informativnih aktivnosti o održivom gospodarenju otpadom (sadrži smjernice, ciljne skupine, aktivnosti s naglaskom na sprječavanje nastanka otpada, povećanje odvojenog sakupljanja otpada i ponovne uporabe) - izradu edukativnih kurikuluma posebno prilagođenih djeci svih uzrasta (vrtići, škole) <p>Provedba aktivnosti predviđenih Programom izobrazno-informativnih aktivnosti:</p> <ul style="list-style-type: none"> - edukacija kroz Edukativni centar - edukacija korisnika na terenu - edukativni letci, brošure, knjižice, uplatnice - edukacija putem web stranice i društvenih mreža - edukacija putem nacionalnih radio i TV postaja - izrada promotivnih videa i spotova - ankete 	Grad Vukovar Komunalac d.o.o.	EU FZOEU FZOiRGV Grad Vukovar Komunalac d.o.o.	kontinuirano
2.	Smanjivanje nastanka biootpada	<p>Poticanje smanjenja nastanka otpada iz hrane uključuje sljedeće mjere:</p> <ul style="list-style-type: none"> - nabavka hrane sukladno potrebama - kampanje radi podizanja svijesti i pružanja pomoći u donaciji viška hrane osobama slabijeg financijskog stanja <p>Poticanje kućnog kompostiranja otpada:</p> <ul style="list-style-type: none"> - poticanje kompostiranja na kućnom pragu individualnih korisnika - mini zeleni otoci na javnim površinama za potrebe korisnika u višestambenim zgradama 	Grad Vukovar Komunalac d.o.o.	EU FZOEU FZOiRGV Grad Vukovar Komunalac d.o.o.	kontinuirano



PLAN GOSPODARENJA OTPADOM GRADA VUKOVARA 2017.-2023.

3.	Sprječavanje nastanka otpada	<p>Izgradnja centra za ponovnu uporabu odnosno prenamjena postojećih građevina radi prilagodbe njihovoj novoj namjeni uz:</p> <ul style="list-style-type: none"> - nabavu potrebne opreme za rad centra - izradu i distribuciju promidžbenog materijala - označavanje gotovih proizvoda oznakama ponovne upotrebe - ishođenje potrebnih dozvola za rad <p>Uspostava mreža prodaje/distribucije gotovih proizvoda:</p> <ul style="list-style-type: none"> - unutar Centra - gradska tržnica - humanitarne donacije <p>Poticanje ponovne upotrebe građevinskog otpada (otpad nastao rušenjem objekata i građevina).</p> <p>Provedba aktivnosti radi smanjenja upotrebe plastičnih vrećica.</p>	Grad Vukovar Komunalac d.o.o.	EU FZOEU FZOiRGV Grad Vukovar Komunalac d.o.o.	2019. godina
4.	Akcije prikupljanja otpada	<p>Provedba akcija prikupljanja različitih vrsta otpada posebice:</p> <ul style="list-style-type: none"> - elektronskog i elektroničkog otpada - glomaznog otpada - poticanje dovoza otpada na reciklažno dvorište 	Grad Vukovar Komunalac d.o.o.	EU FZOEU FZOiRGV Grad Vukovar Komunalac d.o.o.	kontinuirano
5.	Planiranje „zelene i održive gradnje“	Ova mjera odnosi se na izgradnju građevina temeljenih na prirodnim materijalima koje je moguće ponovno reciklirati te na korištenju obnovljivih izvora energije za potrebe rada, s ciljem smanjenja onečišćenja okoliša.	Grad Vukovar Komunalac d.o.o. Pravne osobe na području grada Vukovara	EU FZOEU FZOiRGV Grad Vukovar Komunalac d.o.o. Prave osobe na području grada Vukovara	kontinuirano
6.	Implementacije ISO 14001u poslovanje tvrtki	Ova mjera uključuje implementaciju ISO 14001 radi racionalnijeg trošenja prirodnih resursa smanjenja nastanka otpada i sprječavanja onečišćenja okoliša.	Pravne osobe na području grada Vukovara	EU	kontinuirano
7.	Provedba „zelenih javnih nabava“	Ova mjera odnosi se na postupke provedbe javne nabave gdje pri planiranju nabavke robe, usluga i radova treba specificirati one koji imaju dužu trajnost, manje ambalaže, manju stopu onečišćenja okoliša i sl.	Pravne osobe na području grada Vukovara	EU FZOEU FZOiRGV Grad Vukovar Komunalac d.o.o. Prave osobe na području grada Vukovara	kontinuirano

Tablica 26. Prikaz mjera za ostvarenje ciljeva smanjivanja/sprječavanja nastanka otpada



PLAN GOSPODARENJA OTPADOM GRADA VUKOVARA 2017.-2023.

7. OPĆE MJERE ZA GOSPODARENJE OTPADOM, OPASNIM OTPADOM I POSEBNIM KATEGORIJAMA OTPADA

Mjere koje je planirano provesti radi ostvarenja ciljeva gospodarenja otpadom, opasnim otpadom i posebnim kategorijama otpada, navedene su u Tablici br. 27.

Br.	Mjera	Opis	Nosioci	Mogući izvori financiranja	Rok
1.	Izgradnja građevina za gospodarenje otpadom	Kroz VU-ECO projekt planirana je izgradnja sljedećih građevina sa svom potrebnom popratnom opremom: <ul style="list-style-type: none"> - postrojenje za MBO komunalnog otpada - sortirnica otpada kapaciteta 7- 10 tona/h - izgradnja postrojenja za biološku obradu biootpada - reciklažno dvorište za građevinski otpad - drugo reciklažno dvorište - nabavka mobilnog reciklažnog dvorišta 	Grad Vukovar Komunalac d.o.o.	EU FZOEU FZOIRGV Grad Vukovar Komunalac d.o.o.	2018.-2023.
2.	Nabavka vozila za prikupljanje i prijevoz otpada	Potrebna je nabavka sljedećih vozila: <ul style="list-style-type: none"> - specijalnih vozila za sakupljanje otpada - mini vozila za sakupljanje odvojeno sakupljenog otpada na ulazima višestambenih zgrada - vozila sa kranom za prikupljanje glomaznog i biorazgradivog otpada - vozila za prijevoz oporabljenog glomaznog otpada 	Grad Vukovar Komunalac d.o.o.	EU FZOEU FZOIRGV Grad Vukovar Komunalac d.o.o.	2017.-2023.
3.	Nabavka opreme za uporabu otpada	Potrebna je nabavka sljedeće opreme: <ul style="list-style-type: none"> - šreder za šrediranje glomaznog otpada, granja, namještaja, stolarije i sl. - postrojenje za obradu građevinskog otpada - utovarivač za potrebe rada reciklažnog dvorišta za građevinski otpad 	Grad Vukovar Komunalac d.o.o.	EU FZOEU FZOIRGV Grad Vukovar Komunalac d.o.o.	2018.-2023.
4.	Definiranje kriterija kvalitete komposta i njegova označavanja	Ova mjera uključuje definiranje kriterija kvalitete komposta sukladno potrebama te redovitu provjeru kvalitete dobivenog komposta. U tu svrhu, planirana je: <ul style="list-style-type: none"> - izgradnja manjeg laboratorija u sklopu VU-ECO centra radi kontrole kvalitete komposta - povezivanje sa strukovnim srednjim školama – mogućnost obavljanja prakse 	Komunalac d.o.o.	EU FZOEU FZOIRGV Grad Vukovar Komunalac d.o.o.	2018.-2023.


 PLAN GOSPODARENJA OTPADOM GRADA VUKOVARA 2017.-2023.

		i zaposlenja u laboratoriju			
5.	Izrada akcijskog plana za korištenje mulja iz uređaja za pročišćavanje otpadnih voda na pogodnim površinama	<p>Na temelju podataka o radu uređaja za pročišćavanje otpadnih voda grada Vukovara izraditi plan postupanja s otpadom iz UPOV-a koji sadrži najmanje sljedeće:</p> <ul style="list-style-type: none"> - razmotriti mogućnost obrade otpadnog mulja u kompostani - definiranje vrsta površina pogodnih za primjenu mulja - definiranje lokacija i kapaciteta površina na kojima je moguće koristiti mulj 	Grad Vukovar Komunalac d.o.o. Vodovod grada Vukovara d.o.o.	Grad Vukovar Komunalac d.o.o. Vodovod grada Vukovara d.o.o.	2019.-2023.
6.	Gospodarenje građevinskim otpadom koji sadrži azbest	<p>Ova mjera uključuje:</p> <ul style="list-style-type: none"> - pribaviti podatke o lokacijama i količinama azbestnog otpada na području Grada Vukovara sukladno Pravilniku o načinima i uvjetima odlaganja građevinskog otpada koji sadrži azbest (NN 69/16) te dostaviti Fondu za zaštitu okoliša i energetske učinkovitost - ishođenje potrebnih dozvola za rad plohe za odlaganje građevinskog otpada koji sadrži azbest - ishođenje potrebnih certifikata za radnike koji rukuju otpadom koji sadrži azbest 	Grad Vukovar Komunalac d.o.o.	EU FZOEU FZOIRGV Grad Vukovar Komunalac d.o.o.	do 05. srpnja 2017. godine 2017.-2018.

Tablica 27. Mjere za gospodarenje otpadom, opasnim otpadom i posebnim kategorijama otpada



PLAN GOSPODARENJA OTPADOM GRADA VUKOVARA 2017.-2023.

8. MJERE PRIKUPLJANJA MIJEŠANOG KOMUNALNOG I BIORAZGRADIVOG KOMUNALNOG OTPADA

Mjere koje se trebaju provesti u dijelu prikupljanja miješanog i biorazgradivog komunalnog otpada trebaju biti takve utječu na smanjenje količine ukupno proizvedenog i odloženog miješanog komunalnog i biorazgradivog komunalnog otpada. Mjere koje je planirano provesti s ciljem smanjenja količina proizvedenog i odloženog miješanog i biorazgradivog komunalnog otpada navedene su u tablici br. 28.

Br.	Mjera	Opis	Nosioci	Mogući izvori financiranja	Rok
1.	Nabavka opreme za sakupljanje miješanog komunalnog i biorazgradivog komunalnog otpada	Potrebna je nabavka sljedeće opreme: <ul style="list-style-type: none"> - spremnici za sakupljanje miješanog komunalnog otpada - oprema za elektronsku evidenciju predanog otpada 	Grad Vukovar Komunalac d.o.o.	EU FZOEU FZOiRGV Grad Vukovar Komunalac d.o.o.	2017.-2023.
2.	Revizija naplate javne usluge prikupljanja miješanog i biorazgradivog komunalnog otpada prema volumenu	Ova mjera uključuje: <ul style="list-style-type: none"> - donošenje akata koji se tiču gospodarenja otpadom (Odluka o načinu pružanja javne usluge prikupljanja MKO i BKO, Obavijest o prikupljanju MKO, BKO i reciklabilnog otpada, Cjenik usluga, izmjena postojeće Odluke o komunalnom redu, Ugovor/lzjava između Davatelja i Korisnika usluge) - donošenje programa gradnje građevina za gospodarenje otpadom - prilagoditi obračun naplate javne usluge prikupljanja miješanog i biorazgradivog komunalnog otpada na način da korisnika javne usluge potiče na smanjenje količine proizvedenog komunalnog otpada 	Grad Vukovar Komunalac d.o.o.	-	2017.-2018.
3.	Komunalno redarstvo zaduženo za provedbu mjera sprječavanja nastanka otpada	Odlukama JLS definirati mjere za: <ul style="list-style-type: none"> - sprječavanje nepropisnog odbacivanja otpada - uklanjanje odbačenog otpada u okoliš - uspostavu sustava zaprimanja obavijesti o nepropisno odbačenom otpadu - uspostava sustava evidentiranja lokacija odbačenog otpada - provedbu redovitog godišnjeg nadzora lokacija grada Vukovara radi utvrđivanja postojanja odbačenog otpada - druge mjere (prekršajne odredbe i sl.) <p>Ova mjera uključuje i:</p>	Grad Vukovar Komunalac d.o.o.	EU FZOEU FZOiRGV Grad Vukovar	2017.-2018.


 PLAN GOSPODARENJA OTPADOM GRADA VUKOVARA 2017.-2023.

		- izobrazbu djelatnika u službi komunalnog redarstva			
4.	Sanacija lokacija onečišćenih otpadom	Ova mjera uključuje: - definiranje lokacija onečišćenim otpadom - uklanjanje odbačenog otpada u okoliš te sprječavanje ponovnog odbacivanja otpada na tim lokacijama	Grad Vukovar Komunalac d.o.o.	EU FZOEU FZOiRGV Grad Vukovar	2017.-2018.
5.	Uvođenje naknade za odlaganje otpada	Ovom mjerom treba se potaknuti smanjenje količina otpada koji se odlaže na odlagalište, a odlaganje otpada mora biti najnepovoljnija opcija u postupanju s otpadom, sukladno redu prvenstva gospodarenja otpadom.	FZOEU Grad Vukovar Komunalac d.o.o. JLS s područja kojih se otpad odlaže	-	2018.
6.	Osiguranje potrebnih kapaciteta odlagališta otpada „Petrovača dola“ do izgradnje CGO-a	Provoditi mjere koje će odlagalište otpada „Petrovača dola“ prenamijeniti iz neusklađenog u usklađeno odlagalište otpada – MBO miješanog komunalnog otpada (obrada otpada prije odlaganja). Postrojenje za MBO treba planirati na način da se kasnije može koristiti u okviru funkcije CGO-a, a kapacitet je potrebno odrediti u skladu sa prostornim uvjetima, količini otpada i studiji izvedivosti. Nakon 2018. godine potrebno je postupati sukladno Planu zatvaranja odlagališta otpada ili osigurati odlagališni prostor za daljnje propisno odlaganje otpada.	Grad Vukovar Komunalac d.o.o.	Grad Vukovar FZOEU	2018.-2023.

Tablica 28. Mjere prikupljanja miješanog komunalnog i biorazgradivog komunalnog otpada



PLAN GOSPODARENJA OTPADOM GRADA VUKOVARA 2017.-2023.

9. MJERE ODVOJENOG PRIKUPLJANJA OTPADNOG PAPIRA, METALA, STAKLA, PLASTIKE TE KRUPNOG (GLOMAZNOG) OTPADA

Mjere koje se trebaju provesti u dijelu odvojenog prikupljanja otpada trebaju biti takve da utječu da povećan stupanj izdvojenog otpada u odnosu na proizvedeni miješani otpad. Mjere koje je planirano provesti s ciljem povećanja odvojeno sakupljenog otpada navedene su u tablici br. 29.

Br.	Mjera	Opis	Nosioci	Mogući izvori financiranja	Rok
1.	Nabavka opreme za odvojeno sakupljanje otpada	Potrebna je nabavka sljedeće opreme: <ul style="list-style-type: none"> - spremnici za odvojeno sakupljanje otpada - edukativne naljepnice za označavanje spremnika 	Grad Vukovar Komunalac d.o.o.	EU FZOEU FZOiRGV Grad Vukovar Komunalac d.o.o.	2017.-2023
2.	Poboljšanje kvalitete otpada namijenjenog recikliranju	Ova mjera uključuje: <ul style="list-style-type: none"> - kontinuirana edukacija korisnika - sortiranje odvojeno sakupljenog otpada u sortirnici otpada prema vrstama i materijalima - definiranje tehnoloških zahtjeva (sastav, udio, primjese, minimalne količine i sl.) kojima mora udovoljavati određena vrsta otpada da bi bila prihvatljiva za recikliranje - javno dostupni podaci o tehnološkim zahtjevima iz prethodne točke - uspostava sustava ponude i potražnje otpada („burza otpada“) 	Grad Vukovar Komunalac d.o.o.	EU FZOEU FZOiRGV Grad Vukovar Komunalac d.o.o.	2017.-2023
3.	Planiranje vlastite uporabe odvojeno sakupljenog otpada	Ova mjera uključuje izradu studije izvodljivosti za sakupljanje i obradu otpadne staklene ambalaže.	Grad Vukovar Komunalac d.o.o.	EU FZOEU FZOiRGV Grad Vukovar Komunalac d.o.o.	2017.-2023

Slika 29. Mjere odvojenog prikupljanja otpadnog papira, metala, stakla, plastike te glomaznog otpada

10. POPIS PROJEKATA VAŽNIH ZA PROVEDBU PLANA

Za postizanje ciljeva koje je potrebno postići, sve mjere koje je planirano provesti, a sadržane su u poglavljima 6., 7., 8. i 9. ovoga Plana, objedinjene su u okviru strateškog projekta: realizacije **Ekološkog centra za održivost „VU-ECO“**, opisanog u točki 4.2. ovoga Plana.



11. ORGANIZACIJSKI ASPEKTI, IZVORI I VISINA FINANCIJSKIH SREDSTAVA ZA PROVEDBU MJERA GOSPODARENJA OTPADOM

11.1. Organizacijski aspekti u gospodarenju otpadom

Gospodarenje otpadom od interesa je za Republiku Hrvatsku, a osiguravaju ga Vlada RH i Ministarstvo zaštite okoliša i energetike propisivanjem mjera gospodarenja otpadom. Provedbena tijela na državnoj razini su Hrvatska agencija za okoliš i prirodu i Fond za zaštitu okoliša i energetske učinkovitost.

Vukovarsko-srijemska županija i Grad Vukovar dužni su zajednički osigurati uvjete i provedbu propisanih mjera gospodarenja otpadom.

Vukovarsko-srijemska županija nadležna je za planiranje lokacija odlagališnih ploha za zbrinjavanje azbestnog otpada i lokacija odlagališta otpada, a zajedno s Gradom Vukovarom, putem pravnih osoba koje uspostavljaju i upravljaju centrima za gospodarenje otpadom, osigurava kapacitete za obradu miješanog komunalnog otpada i otpada koji nastaje nakon njegove obrade, izdavanja dozvola za gospodarenje otpadom za koje nije nadležno Ministarstvo zaštite okoliša i energetike te vrši provjeru usklađenosti Planova gospodarenja otpadom s Planom gospodarenja otpadom Republike Hrvatske.

Grad Vukovar nadležan je za osiguravanje javne usluge prikupljanja komunalnog otpada, uspostavu reciklažnih dvorišta te provedbu mjera sprječavanja odbacivanja otpada u okoliš kao i uklanjanje u okoliš odbačenog otpada, davanje suglasnosti za akcije prikupljanja otpada na svome području, planiranje lokacija građevina za gospodarenje otpadom koje su od lokalnog značaja, provedbu izobrazno-informativnih aktivnosti te provedbu obveza propisanih ovim Planom i Planom gospodarenja otpadom Republike Hrvatske.

Služba za komunalni red Grada Vukovara nadležna je za provedbu mjera sprječavanja nepropisnog odbacivanja otpada u okoliš te za uklanjanje tako odbačenog otpada, pri čemu je za utvrđivanje činjeničnog stanja u vezi s odbačenim otpadom ovlaštena zatražiti nalog suda i asistenciju djelatnika ministarstva nadležnog za unutarnje poslove.

Komunalac d.o.o. Vukovar nadležan je za obavljanje usluge sakupljanja otpada, odnosno obrade posebnih kategorija otpada, pružanje javne usluge prikupljanja miješanog komunalnog i biorazgradivog komunalnog otpada, upravlja radom svih građevina uspostavljenih u sklopu reciklažnog centra na području grada Vukovara.

11.2. Izvori i visina financijskih sredstava za provedbu mjera u gospodarenju otpadom

Procijenjena vrijednost sredstava nužnih za realizaciju cjelokupnog projekta realizacije **Ekološkog centra za održivost „VU-ECO“**, uključujući izgradnju i opremanje građevina, nabavku vozila, opreme i materijala iznosi sveukupno oko 60.000.000 kn.

Financiranje projekta planirano je najvećim dijelom iz fondova EU i nacionalnih fondova, kao i vlastitim sredstvima Grada Vukovar i Komunalca.

12. ROKOVI I NOSITELJI IZVRŠENJA PLANA

Rokovi i nositelji izvršenja ovoga Plana navedeni su u tablicama u poglavljima 6., 7., 8. i 9. ovoga Plana.

Na temelju članka 10. stavka 3., 4., 5. i 6. Zakona o trgovini ("Narodne novine" br. 87/08, 96/08, 116/08, 76/09, 114/11, 68/13 i 30/14), članka 29., 31., 33. i 37. Pravilnika o minimalnim tehničkim i drugim uvjetima koji se odnose na prodajne objekte, opremu i sredstva u prodajnim objektima i uvjetima za prodaju robe izvan prodavaonica ("Narodne novine" br. 66/09, 108/09 i 8/10) i članka 32. stavka 1. točke 26. Statuta Grada Vukovara („Službeni vjesnik“ Grada Vukovara br. 4/09, 7/11, 7/13 i 7/15), Gradsko vijeće Grada Vukovara na 3. sjednici, održanoj 19. listopada 2017., donosi

ODLUKU

o mjestima i uvjetima trgovine na malo izvan prodavaonica

OPĆE ODREDBE

Članak 1.

Pod prodajom roba izvan prodavaonica u Odluci o određivanju mjesta i prodaje roba izvan prodavaonica i uvjetima pokretne prodaje na području Grada Vukovara (dalje u tekstu: Odluka) smatra se prodaja roba i/ili usluga na štandovima i klupama izvan tržnice na malo, putem kioska, pokretnom prodajom, putem automata i prigodnom prodajom.

Članak 2.

Ovom Odlukom uređuju se:

- mjesta na kojima se može obavljati trgovina na malo izvan prodavaonica na javno prometnim površinama, na štandovima i klupama izvan tržnice na malo, putem kioska, putem automata i prigodna prodaja.
- uvjeti obavljanja trgovine na malo izvan prodavaonica na javno-prometnim površinama pokretnom prodajom.
- vanjski izgled prodajnog objekta za obavljanje trgovine na malo izvan prodavaonica na javno prometnim površinama.
- uvjeti za davanje odobrenja za obavljanje trgovine na malo izvan prodavaonica na štandovima i klupama izvan tržnica na malo, prodaju putem kioska, prodaju putem automata i prigodnu prodaju na površinama koje imaju pristup sa javno-prometne površine.

Članak 3.

Pojedini pojmovi u smislu ove Odluke imaju sljedeće značenje:

- a. kiosk je zatvoreni nepokretni prodajni objekt u kojem je izložena roba koja se prodaje, koji nije konstruktivno vezan za zemljište na kojemu se nalazi ali je razmjerno trajno smješten na određenoj lokaciji i predstavlja trajno prodajno mjesto.
- b. prodaja putem automata je oblik maloprodaje na stalnom prodajnom mjestu koji se odvija putem automata na način da se ubaci u za to predviđen otvor žeton, novac ili posebna kartica.
- c. štandovi i klupe za prodaju izvan tržnice na malo su prodajna mjesta na kojima je izložena roba koja se prodaje.
- d. pokretna prodaja je prodaja koja se može realizirati

putem posebno uređenog i opremljenog vozila za prodaju robe, putem kolica koja se prevoze od mjesta do mjesta, te putem plovnog objekta koji je opremljen za prodaju na malo, može biti bez stalnog prodajnog mjesta i sa stalnim prodajnim mjestom.

- e. prigodna prodaja je prodaja organizirana u sklopu održavanja sajmovi, priredaba i izložbi. Prigodnom prodajom dopuštena je prodaja samo proizvoda i robe koji su predmet i svrha organiziranja spomenutih manifestacija i može trajati najduže do 60 dana u tijeku jedne kalendarske godine neovisno o vremenu održavanja manifestacije.
- f. javnoprometna površina- ulice, trgovi, javne ceste, nerazvrstane ceste te zemljišni pojas uz njih (parkirališta, ugibališta, zelene površine i sl.) čija je površina namijenjena svima pod jednakim uvjetima.

PRODAJA ROBA NA ŠTANDOVIMA I KLUPAMA IZVAN TRŽNICE

Članak 4.

Pod prodajom roba na štandovima i klupama izvan tržnice u smislu ove Odluke podrazumijeva se prodaja poljoprivrednih proizvoda i sadnog materijala, voća, cvijeća i cvjetnih aranžmana i svijeća, čestitaka, božićnog nakita, bižuterije, suvenira, božićnih drvaca, drva za ogrjev te drugih proizvoda koji se prema svojim svojstvima mogu izlagati na prodajnim mjestima.

Članak 5.

U smislu ove odluke štandom se smatra i drvena prenosiva kućica namijenjena izlaganju i prodaji robe iz prethodnog članka.

Izgled i dimenzije prenosivih klupa, štandova i prenosive kućice određuje Gradonačelnik posebnom odlukom.

Članak 6.

Prodaja robe na štandovima i klupama izvan tržnica na malo na javno-prometnim površinama može se obavljati na sljedećim lokacijama:

- a) kod hotela „Dunav“ uz parking prostor i uz šetnicu prema Dunavu,
- b) u ulici Dr. Franje Tuđmana i J.J. Strossmayera (pješkara zona),
- c) prostor ispred Radničkog doma u Vukovaru,
- d) na trgu Republike Hrvatske,
- e) u ulici Domovinskog rata-dio parkirališnog prostora ispred tržnog centra,
- f) križanje ulica Hrvatskog zrakoplovstva i Ive Lole Ribara– parkiralište ispred zgrade Hrvatske pošte,
- g) kod spomen obilježja „Ovčara“,
- h) na Trpinjskoj cesti, ispred Spomen doma Hrvatskih branitelja,
- i) prodaja drva za ogrjev – u Vukovaru, na dijelu parkirališta prema naselju Olajnica – ispred nove tržnice

- j) prodaja božićnih drvaca - u Vukovaru, na dijelu parkirališta prema naselju Olajnica – ispred nove tržnice u Vukovaru,
 k) prodaja cvijeća za blagdan Svih svetih- u Vukovaru, prostor ispred Radničkog doma

Iznimno se odobrava nositeljima Obiteljskog poljoprivrednog gospodarstva prodaja na javnim površinama, ispred vlastitog gospodarskog objekte, sezonskog voća i povrća vlastite proizvodnje.

PRODAJA ROBA PUTEM KIOSKA

Članak 7.

Kiosci se postavljaju u svrhu upotpunjavanja ponude trgovine na malo i ponude uslužnih djelatnosti u naseljima u kojima je takva ponuda deficitarna.

Kiosci vanjskim izgledom moraju zadovoljavati sljedeće uvjete:

- pravokutni tlocrt dimenzija 5m x 4m, 5m x 2,4 m, 3,6m x 2,4m ili 2,4m x 2,4m.
- ravni krov, visine 3m
- metalne konstrukcije, obložen ravnim limom u kombinaciji sa staklom,
- uredan vanjski izgled bez vidljivih oštećenja i/ili nedostataka,
- boja kioska ne smije biti upadljiva i intenzivna te ne smije odskakati od ostalih objekata u blizini
- na pročelju kioska može biti postavljena tipska tenda sa mehanizmom na uvlačenje
- roba koja se izlaže može biti izložena samo unutar kioska a iznimno na vanjskim izbočenjima predviđenim za tu namjenu
- uz kiosk mora biti postavljena posuda za otpad.

Uz kiosk moguće je postaviti jednu rashladnu vitrinu za prodaju osvježavajućih napitaka i ledenicu za prodaju sladoleda i to paralelno s linijom prednje strane (korisničkog dijela) kioska ako to prostorne mogućnosti dopuštaju, uz plaćanje poreza na korištenje javnih površina.

Način i uvjeti postavljanja vitrine i/ili ledenice propisani su posebnom Odlukom.

Članak 8.

Trgovina na malo izvan prodavaonica putem kioska na javno-prometnim površinama može se obavljati na sljedećim lokacijama:

- u Vukovaru, križanje ulica Kralja Zvonimira i Hrvatskog zrakoplovstva, na dijelu k.č. 209/1, k.o. Vukovar 2 kioska
- u Vukovaru, ulica Blage Zadre – ispred zgrade Radničkog doma, na k.č. 94/1, k.o. Vukovar, 1 kiosk,
- u Vukovaru, na Trgu Dražena Petrovića, u blizini sportske dvorane, na dijelu k.č. br. 107/5, k.o. Vukovar, 1 kiosk,
- u Vukovaru, ulica Bana Josipa Jelačića – ispred gradskog groblja „Dubrava“, na k.č. br. 6595/2, k.o. Vukovar, 3 kioska,
- u Vukovaru, Županijska ulica – ispred k.br. 54, na k.č.

- br. 7132, k.o. Vukovar, 2 kioska,
- u Vukovaru, Trg žrtava Ovčare – ispred tržnice na Mitnici, na k.č. br. 4349, k.o. Vukovar, 1 kiosk,
- u Sotinu, ulica Hrvatske nezavisnosti – ispred k.br. 6, na k.č. br. 1467, k.o. Sotin, 1 kiosk,
- u Lipovači, ulica Svete Ane – ispred k.br. 30, na k.č. br. 482, k.o. Lipovača, 1 kiosk.

PRODAJA ROBA PUTEM AUTOMATA

Članak 9.

Prodajni automati, rashladni uređaji i sl. za prodaju izvan prodavaonica mogu se postavljati na javno-prometnim površinama.

POKRETNNA PRODAJA

Članak 10.

Pokretna prodaja ne može se obavljati na udaljenosti manjoj od 200 metara od objekta u kojem se prodaje ista roba.

Vozilo, odnosno objekt u kojemu se obavlja pokretna prodaja ne smije se zadržavati na istom mjestu niti u radijusu od 200 m od objekta iz prethodnog stavka duže od 15 minuta.

U slučaju zadržavanja pokretnog prodajnog objekta na istom mjestu ili radijusu od 200 m duže od 15 minuta prodaja se ne smije obavljati.

Članak 11.

Pokretnu prodaju iz čl. 10. ove Odluke, koja se obavlja putem vozila na području Grada mogu obavljati fizičke i pravne osobe te nositelji Obiteljskog poljoprivrednog gospodarstva koji su registrirani za obavljanje trgovine i to isključivo na javno-prometnoj površini koja je pogodna za zaustavljanje vozila.

PRIGODNA PRODAJA

Članak 12.

Prigodna prodaja na pokretnim štandovima i klupama može se obavljati u sklopu održavanja sajмова, priredaba i izložbi koje se održavaju na području grada Vukovara.

Članak 13.

Prigodna prodaja iz čl. 3 ove Odluke može se obavljati na sljedećim lokacijama:

- u Vukovaru, na Trgu Republike ispred zgrade Gradske uprave,
- u Vukovaru, ulice Dr. Franje Tuđmana i J. J. Strssmayera (pješačka zona),
- u Vukovaru, središnji prostor park šume „Adica“,
- u Vukovaru, Samostanska ulica ispred crkve sv. Filipa i Jakova,
- u Vukovaru, prostor ispred sportske dvorane na trgu Dražena Petrovića,
- u Sotinu, ulica K. A. Stepinca,
- u Lipovači, ulica Svete Ane,

Članak 14.

Iznimno od čl. 6. i čl. 13. ove Odluke, u svrhu održavanja manifestacija na području Grada Vukovara, Gradonačelnik može posebnom Odlukom propisati i druga mjesta za obavljanje trgovine na malo.

PROVEDBENE ODREDBE**Članak 15.**

Za korištenje javno-prometne površine potrebno je sukladno Odluci o komunalnom redu ishoditi suglasnost nadležnog Upravnog odjela Grada Vukovara.

Članak 16.

Visinu i način plaćanja naknade za korištenje javne površine određuje Gradonačelnik posebnim aktom.

Članak 17.

Za obavljanje pokretne prodaje potrebno je ishoditi Rješenje Upravnog odjela nadležnog za komunalno gospodarstvo.

Zahtjev za izdavanje rješenja kojim se dozvoljava pokretna prodaja robe na javno- prometnim površinama treba sadržavati:

- naziv odnosno ime i prezime, adresu, OIB pravne, fizičke osobe ili OPG-a registriranog za obavljanje djelatnosti trgovine
- registarsku oznaku vozila iz kojeg će se vršiti pokretna prodaja
- vrstu robe koju će prodavati
- vrijeme u kojem će se vršiti pokretna prodaja
- područje grada u kojem će se vršiti pokretna prodaja
- točan popis lokacija i vrijeme zaustavljanja vozila za prodaju
- priložiti ispravu nadležnog tijela kojom dokazuje da je registriran za obavljanje djelatnosti trgovine.

UVJETI ZA IZDAVANJE ODOBRENJA ZA OBAVLJANJE TRGOVINE NA MALO IZVAN PRODAVAONICA NA ŠTANDOVIMA I KLUPAMA IZVAN TRŽNICE NA MALO, PRODAJU PUTEKIOSKA, PRODAJU PUTEKIOSKATA I PRIGODNU PRODAJU NA POVRŠINAMA KOJE IMAJU PRISTUP S JAVNO-PROMETNE POVRŠINE

Članak 18.

Gradsko vijeće Grada Vukovara dati će odobrenje za obavljanje trgovine na malo izvan prodavaonica na štandovima i klupama izvan tržnica na malo, prodaju putem kioska, prodaju putem automata i prigodnu prodaju na površinama koje imaju pristup sa javno-prometne površine ako:

- a. osoba Podnese uredan zahtjev
- b. postavljanje objekta je u skladu sa prostornim planovima grada Vukovara.

Članak 19.

Zahtjev iz stavka 1. točke a. prethodnog članka može podnijeti :

- a. osoba koja se bavi trgovinom
- b. osoba u čijem je vlasništvu površina za koju se podnosi zahtjev ili osoba koja dokaže pravni temelj za korištenje površine za koju podnosi zahtjev.

Članak 20.

Podnositelj zahtjeva dužan je uz zahtjev priložiti:

- naziv trgovine i vrstu robe koja se prodaje,
- grafički prikaz (skica, fotografija i sl.) prodajnog objekta,
- vlasnički list odnosno ugovor o korištenju površine za prodaju s vlasnikom površine,
- mjesto (lokaciju) prodaje,
- vrijeme prodaje (broj dana i radno vrijeme tijekom dana),
- odobrenje nadležnog Ureda državne uprave za obavljanje djelatnosti.

Članak 21.

Danom stupanja na snagu ove Odluke prestaje važiti Odluka o mjestima i uvjetima trgovine na malo izvan prodavaonica („Službeni vjesnik“ Grda Vukovar broj 2/12 i 10/14).

Članak 22.

Ova Odluka stupa na snagu osmog dana od objave u „Službenom vjesniku“ Grada Vukovara.

REPUBLIKA HRVATSKA
VUKOVARSKO-SRIJEMSKA ŽUPANIJA
GRAD VUKOVAR
GRADSKO VIJEĆE
KLASA: 011-01/17-01/4
URBROJ: 2196/01-01-17-3

U Vukovaru, 19. listopada 2017.

Predsjednik Gradskog vijeća
Tomislav Šota, dr.med.vet.

Na temelju članka 32. stavka 1. točke 26. Statuta Grada Vukovara („Službeni vjesnik“ Grada Vukovara broj 4/09, 7/11, 4/12, 7/13 i 7/15), Gradsko vijeće Grada Vukovara na 3. sjednici, održanoj 19. listopada 2017., donosi

ODLUKU

I

Daje se suglasnost Upravi društva Vukovarska gospodarska zona d.o.o. iz Vukovara, Gospodarska zona 15, OIB: 37862172935 za sklapanje Sporazuma o uređenju međusobnih odnosa, broj: I-11-39/2017, sa trgovačkim društvom BIJUK-CNT d.o.o. iz Vukovara, Gospodarska zona 10, OIB: 68202697443.

II

Ova će se Odluka objaviti u „Službenom vjesniku“, Grada Vukovara.

REPUBLIKA HRVATSKA
VUKOVARSKO-SRIJEMSKA ŽUPANIJA
GRAD VUKOVAR
GRADSKO VIJEĆE
KLASA: 940-01/17-01/29
URBROJ: 2196/01-01-17-4

Vukovar, 19. listopada 2017.

Predsjednik Gradskog vijeća
Tomislav Šota, dr.med.vet.

Na temelju članka 32. stavka 1. točke 26. Statuta Grada Vukovara („Službeni vjesnik“ Grada Vukovara br. 4/09, 7/11, 4/12, 7/13 i 7/15) Gradsko vijeće Grada Vukovara na 3. sjednici, održanoj 19. listopada 2017., donosi

ODLUKU

I.

Pokreće se inicijativa za poduzimanje pravnih radnji oko preuzimanja osnivačkih prava nad osnovnim školama na području Gradu Vukovaru od strane Grada Vukovar

II.

Ova Odluka stupa na snagu osmog dana (8) od dana objave u „Službenom vjesniku“ Grada Vukovara.

REPUBLIKA HRVATSKA
VUKOVARSKO-SRIJEMSKA ŽUPANIJA
GRAD VUKOVAR
GRADSKO VIJEĆE
KLASA: 602-01/17-01/15
URBROJ: 2196/01-01-17-3

U Vukovaru, 19. listopada 2017.

Predsjednik Gradskog vijeća
Tomislav Šota, dr.med.vet.

Na temelju članka 32. stavka 1.,točke 17. Statuta Grada Vukovara („Službeni vjesnik“ Grada Vukovara br.4/09, 7/11, 4/12, 7/13 i 7/15), a u svezi s člankom 17. stavkom 2. Poslovnika Gradskog vijeća Grada Vukovara („Službeni vjesnik“ Grada Vukovara 3/11 i 3/13), Gradsko vijeće Grada Vukovara na 3. sjednici, održanoj 19. listopada 2017., donosi

RJEŠENJE o razrješenju i imenovanju člana Komisije za izbor i imenovanje

I

Razrješuje se Domagoj Bilić član Komisije za izbor i imenovanje.

II

Za člana Komisije za izbor i imenovanje imenuje se Srđan Kolar.

III

Ovo Rješenje stupa na snagu danom donošenja i objaviti će se u „Službenom vjesniku“ Grada Vukovara.

REPUBLIKA HRVATSKA
VUKOVARSKO-SRIJEMSKA ŽUPANIJA
GRAD VUKOVAR
GRADSKO VIJEĆE
KLASA: 021-05/17-01/9
URBROJ: 2196/01-01-17-13

Vukovar, 19. listopada 2017.

Predsjednik Gradskog vijeća
Tomislav Šota, dr.med.vet.

Temeljem članka 32., stavka 1., točke 17. Statuta Grada Vukovara ("Službeni vjesnik" Grada Vukovara br. 4/09, 7/11, 4/12, 7/13 i 7/15), Gradsko vijeće Grada Vukovara na 3. sjednici, održanoj 19. listopada 2017., donosi

R J E Š E N J E
o razrješenju i imenovanju
člana Odbora za međugradsku i
međunarodnu suradnju

I

Razrješuje se Sava Manojlović član Odbora za međugradsku i međunarodnu suradnju.

II

Za člana Komisije za izbor i imenovanje imenuje se Srđan Kolar.

III

Ovo Rješenje stupa na snagu danom donošenja i objavit će se u "Službenom vjesniku" Grada Vukovara.

REPUBLIKA HRVATSKA
VUKOVARSKO-SRIJEMSKA ŽUPANIJA
GRAD VUKOVAR
GRADSKO VIJEĆE
KLASA: 021-05/17-01/12
URBROJ: 2196/01-01-17-4

Vukovar, 19. listopada 2017.

Predsjednik Gradskog vijeća
Tomislav Šota, dr.med.vet.

Temeljem članka 32., stavka 1., točke 17. Statuta Grada Vukovara ("Službeni vjesnik" Grada Vukovara br. 4/09, 7/11, 4/12, 7/13 i 7/15), Gradsko vijeće Grada Vukovara na 3.sjednici, održanoj 19. listopada 2017., donosi

R J E Š E N J E
o razrješenju i imenovanju člana
Odbora za zaštitu ljudskih prava i
prava etničkih
i nacionalnih zajednica i manjina

I

Razrješuje se Sava Manojlović član Odbora za zaštitu ljudskih prava i prava etničkih i nacionalnih zajednica i manjina.

II

Dosadašnji predsjednik Odbora Radivoj Đurić razrješuje se te dužnosti i ostaje član Odbora.

III

Za predsjednicu Odbora za zaštitu ljudskih prava i prava etničkih i nacionalnih zajednica i manjina imenuje se Vesna Vujić.

IV

Ovo Rješenje stupa na snagu danom donošenja i objavit će se u "Službenom vjesniku" Grada Vukovara.

REPUBLIKA HRVATSKA
VUKOVARSKO-SRIJEMSKA ŽUPANIJA
GRAD VUKOVAR
GRADSKO VIJEĆE
KLASA: 021-05/17-01/13
URBROJ: 2196/01-01-17-2

Vukovar, 19. listopada 2017.

Predsjednik Gradskog vijeća
Tomislav Šota, dr.med.vet.

Temeljem članka 32., stavka 1., točke 17. Statuta Grada Vukovara ("Službeni vjesnik" Grada Vukovara br. 4/09, 7/11, 4/12, 7/13 i 7/15), Gradsko vijeće Grada Vukovara na 3. sjednici, održanoj 19. listopada 2017., donosi

R J E Š E N J E
o razrješenju i imenovanju člana
Odbora za dodjelu javnih priznanja
Grada Vukovara

I

Razrješuje se Radivoj Đurić član Odbora za dodjelu javnih priznanja Grada Vukovara.

II

Za članicu Odbora za dodjelu javnih priznanja Grada Vukovara imenuje se Vesna Vujić.

III

Ovo Rješenje stupa na snagu danom donošenja i objavit će se u "Službenom vjesniku" Grada Vukovara.

REPUBLIKA HRVATSKA
VUKOVARSKO-SRIJEMSKA ŽUPANIJA
GRAD VUKOVAR
GRADSKO VIJEĆE
KLASA: 021-05/17-01/15
URBROJ: 2196/01-01-17-2

Vukovar, 19. listopada 2017.

Predsjednik Gradskog vijeća
Tomislav Šota , dr.med.vet.

Temeljem članka 32., stavka 1., točke 17. Statuta Grada Vukovara ("Službeni vjesnik" Grada Vukovara br. 4/09, 7/11, 4/12, 7/13 i 7/15), Gradsko vijeće Grada Vukovara na 3. sjednici, održanoj 19. listopada 2017., donosi

R J E Š E N J E
o razrješenju i imenovanju člana
Povjerenstva za procjenu šteta od
elementarnih nepogoda

I

Razrješuje se Igor Naletilić član Povjerenstva za procjenu šteta od elementarnih nepogoda.

II

Za člana Povjerenstva za procjenu šteta od elementarnih nepogoda imenuje se Đorđe Macut iz Vukovara, Trpinjska cesta 169.

III

Ovo Rješenje stupa na snagu danom donošenja i objavit će se u "Službenom vjesniku" Grada Vukovara.

REPUBLIKA HRVATSKA
VUKOVARSKO-SRIJEMSKA ŽUPANIJA
GRAD VUKOVAR
GRADSKO VIJEĆE
KLASA: 021-05/17-01/14
URBROJ: 2196/01-01-17-3

Vukovar, 19. listopada 2017.

Predsjednik Gradskog vijeća
Tomislav Šota , dr.med.vet.

AKTI GRADONAČELNIKA

Temeljem članka 10. stavka 2. Zakona o službenicima i namještenicima u lokalnoj i područnoj (regionalnoj) samoupravi („Narodne novine“ broj: 86/08 i 61/11) Gradonačelnik Grada Vukovara, 20. listopada 2017. godine, donosi:

Izmjene Plana prijma u službu u upravna tijela Grada Vukovara u 2017. godini

I

U Planu prijma u službu u upravna tijela Grada Vukovara u 2017. godini („Službeni vjesnik“ Grada Vukovara broj 1/17 i 9/17) u točki III. iza podstavka 8. dodaje se novi podstavak 9. koji glasi:

„9. SLUŽBA – VLASTITI POGON

Pravilnikom o unutarnjem redu u Službi – vlastitom pogonu utvrđeno je tri (3) radna mjesta sa pet (5) izvršitelja od čega je trenutno popunjeno jedno radno mjesto s jednim izvršiteljem.

U 2017. godini planira se primiti u službu:

- 1 službenika, magistra struke ili stručnog specijalista ekonomske ili pravne struke, na radno mjesto pročelnika službe – vlastitog pogona, na neodređeno vrijeme,
- 3 namještenika s osnovnom školom, na radno mjesto spremač, na neodređeno vrijeme,
- 1 namještenik s osnovnom školom, na radno mjesto pomoćni radnik, na neodređeno vrijeme.“

II

Ove Izmjene Plana usklađen je sa Proračunom grada Vukovara za 2017. godinu.

III

Ove Izmjene Plana stupaju na snagu prvog dana od dana objave u „Službenom vjesniku“ Grada.

REPUBLIKA HRVATSKA
VUKOVARSKO-SRIJEMSKA ŽUPANIJA
GRAD VUKOVAR
GRADONAČELNIK
KLASA: 100-01/16-01/4
URBROJ: 2196/01-02-17-8

U Vukovaru, 20. listopada 2017.

Gradonačelnik
Ivan Penava, prof.

ISPRAVAK

Nakon izvršenog uspoređivanja s izvornim tekstom utvrđena je pogreška u Odluci o izmjenama i dopunama Odluke o utvrđivanju osnovanosti pokretanja postupka za izradu i donošenje izmjena i dopuna Urbanističkog plana uređenja „Vučedol“ koja je objavljena u „Službenom vjesniku“ Grada Vukovara broj 8 od 8. srpnja 2017., te se daje

Ispravak

Odluke o izmjenama i dopunama Odluke o utvrđivanju osnovanosti pokretanja postupka za izradu i donošenje izmjena i dopuna Urbanističkog plana uređenja „Vučedol“, koja treba glasiti:

Na temelju članka 35., točka 2. Zakona o lokalnoj i područnoj (regionalnoj) samoupravi (Narodne novine broj 33/01, 60/01 – vjerodostojno tumačenje, 129/05 109/07, 125/08 i 36/09, 150/11 i 144/12), članka 32. stavak 1. točke 23. Statuta Grada Vukovara („Službeni vjesnik“ Grada Vukovara br. 4/09, 7/11, 4/12, 7/13 i 7/15) i članka 85. stavak 2. Zakona o prostornom uređenju („Narodne novine“ broj 143/13), Gradsko vijeće Grada Vukovara na 1. sjednici održanoj 7. srpnja 2017. godine, donosi, donosi

ODLUKU O IZMJENI I DOPUNI ODLUKE

I

U Odluci kojom se utvrđuje osnovanost pokretanja postupka za izradu i donošenje Izmjena i dopuna Urbanističkog plana uređenja „VUČEDOL“ („Službeni vjesnik Grada Vukovara“ br. 10/16),) u točki II. podtočki 1. u prvoj alineji umjesto „most do kupališta na Orlovom otoku“ treba stajati: „riječna skela do kupališta na Orlovom otoku“;

- iza treće alineje dodaje se 4. alineja koja glasi: „postojeću trafostanicu (TS) izmjestiti jugozapadno uz javnu cestu.“.
- iza podtočke 2. dodaje se nova podtočka 3., a koja glasi:
„Inicijativa Andelka Ištuka iz Vukovara, Županijska 110, a koja se odnosi na
- prenamjenu katastarske čestice broj 6998 k.o. Vukovar iz namjene zelene površine – zona hobi vrtova u stambenu namjenu.“

II

Odluka će se objaviti u „Službenom vjesniku Grada Vukovara“.

REPUBLIKA HRVATSKA
VUKOVARSKO-SRIJEMSKA ŽUPANIJA
GRAD VUKOVAR
KLASA: 350-02/16-01/9
URBROJ: 2196/01-01 -17-47

Vukovar, 7. srpnja 2017. g.

Predsjednik Gradskog vijeća
Tomislav Šota, dr. med. vet.

S A D R Ź A J

AKTI GRADSKOG VIJEĆA

Odluka o usvajanju Obračuna Proračuna Grada Vukovara za razdoblje od 1.1. 2017. do 30.6.2017.	1
Zaključak o prihvaćanju izvješća o stanju u prostoru Grada Vukovara 2013. do 2016.	109
Odluka o usvajanju Izvješća o realizaciji Plana i programa rada za pedagošku 2016/17. Dječjeg vrtića Vukovar 1	168
Odluka o usvajanju Plana i programa rada za pedagošku 2017/18. Dječjeg vrtića Vukovar 1	168
Odluka o usvajanju Izvješća o realizaciji Plana i programa rada za pedagošku 2016/17. Dječjeg vrtića Vukovar 2	168
Odluka o usvajanju Plana i programa rada za pedagošku 2017/18. Dječjeg vrtića Vukovar 2	169
Odluka o prihvaćanju izvješća o poslovanju trgovačkog društva Komunalac d.o.o. Vukovar za 2016.	169
Odluka o prihvaćanju izvješća o poslovanju trgovačkog društva Tehnostan d.o.o. Vukovar za 2016.	169
Odluka o prihvaćanju izvješća o poslovanju trgovačkog društva Vodovod grada Vukovara d.o.o. Vukovar za 2016.	170
Odluka o prihvaćanju izvješća o poslovanju trgovačkog društva Hrvatski radio Vukovar d.o.o. Vukovar za 2016.	170
Odluka o prihvaćanju izvješća o poslovanju trgovačkog društva Vukovarska gospodarska zona d.o.o. Vukovar za 2016.	170
Odluka o prihvaćanju izvješća o poslovanju trgovačkog društva Razvojna agencija Vukovar d.o.o. Vukovar za 2016.	171
Odluka o pokretanju postupka izbora članova Gradskog savjeta mladih Grada Vukovara	171
Plan mreže predškolskih ustanova na području Grada Vukovara	173
Odluka o davanju suglasnosti Javnoj ustanovi za upravljanje sportskim objektima grada Vukovara za osnivanje trgovačkog društva	174
Odluka o izradi izmjena i dopuna Urbanističkog plana uređenja „Vučedol“	175
Odluka o poništenju Odluke o prijenosu prava vlasništva nad komunalnim vodnim građevinama	175
Odluka o kupnji nekretnine kč broj 1825/1	176
Odluka o donošenju Plana gospodarenja otpadom grada Vukovara za razdoblje od 2017. do 2023.	176
Odluka o mjestima i uvjetima trgovine na malo izvan prodavaonica	224
Odluka o davanju suglasnosti za sklapanje Sporazuma o uređenju međusobnih odnosa između društava VGZ d.o.o. i BIJUK-CNT d.o.o.	227
Odluka o prihvaćanju inicijative za preuzimanje osnivačkih prava nad osnovnim školama u Gradu Vukovaru	227
Rješenja o razrješenju i imenovanju člana Komisije za izbor i imenovanje	227
Rješenja o razrješenju i imenovanju člana Odbora za međugradsku i međunarodnu suradnju	228
Rješenja o razrješenju i imenovanju člana Odbora za zaštitu ljudskih prava i prava etničkih i nacionalnih zajednica i manjina	228
Rješenja o razrješenju i imenovanju člana Odbora za dodjelu javnih priznanja Grada Vukovara	229
Rješenja o razrješenju i imenovanju člana Povjerenstva za procjenu šteta od elementarnih nepogoda	229

AKTI GRADONAČELNIKA

Izmjene Plana prijma u službu u upravna tijela Grada Vukovara u 2017. godini	230
--	-----

ISPRAVAK

Ispravak Odluke o izmjenama i dopunama Odluke o utvrđivanju osnovanosti pokretanja postupka za izradu i donošenje izmjena i dopuna Urbanističkog plana uređenja „Vučedol“	230
--	-----

» Službeni vjesnik « glasilo Grada Vukovara

Izdavač: grad Vukovar

Urednik: Boško Šašić, 032/456-522

Tisak: Tiskara Soldo, Vukovar, Trpinjska cesta 256, tel. 032/417-351